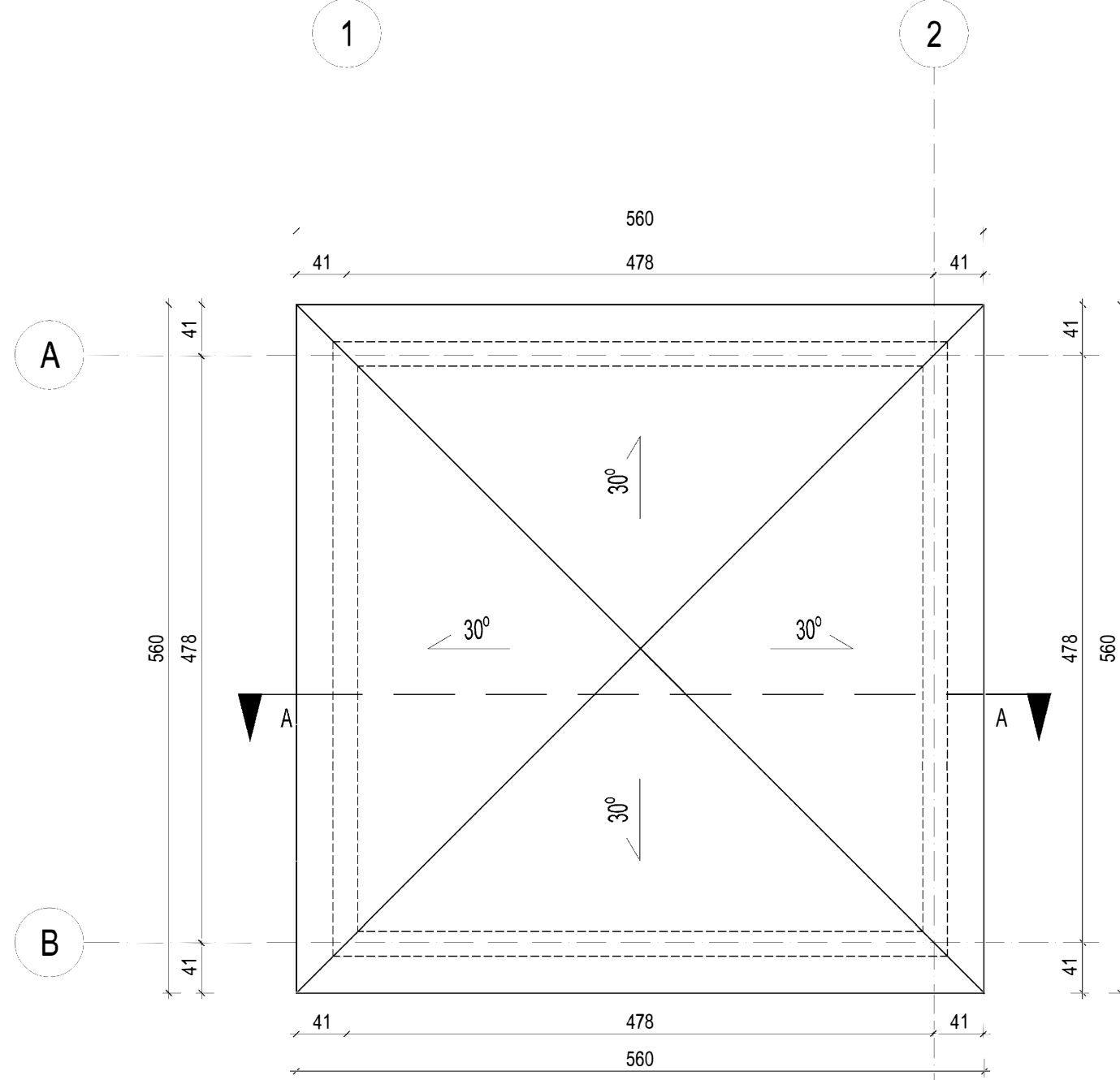


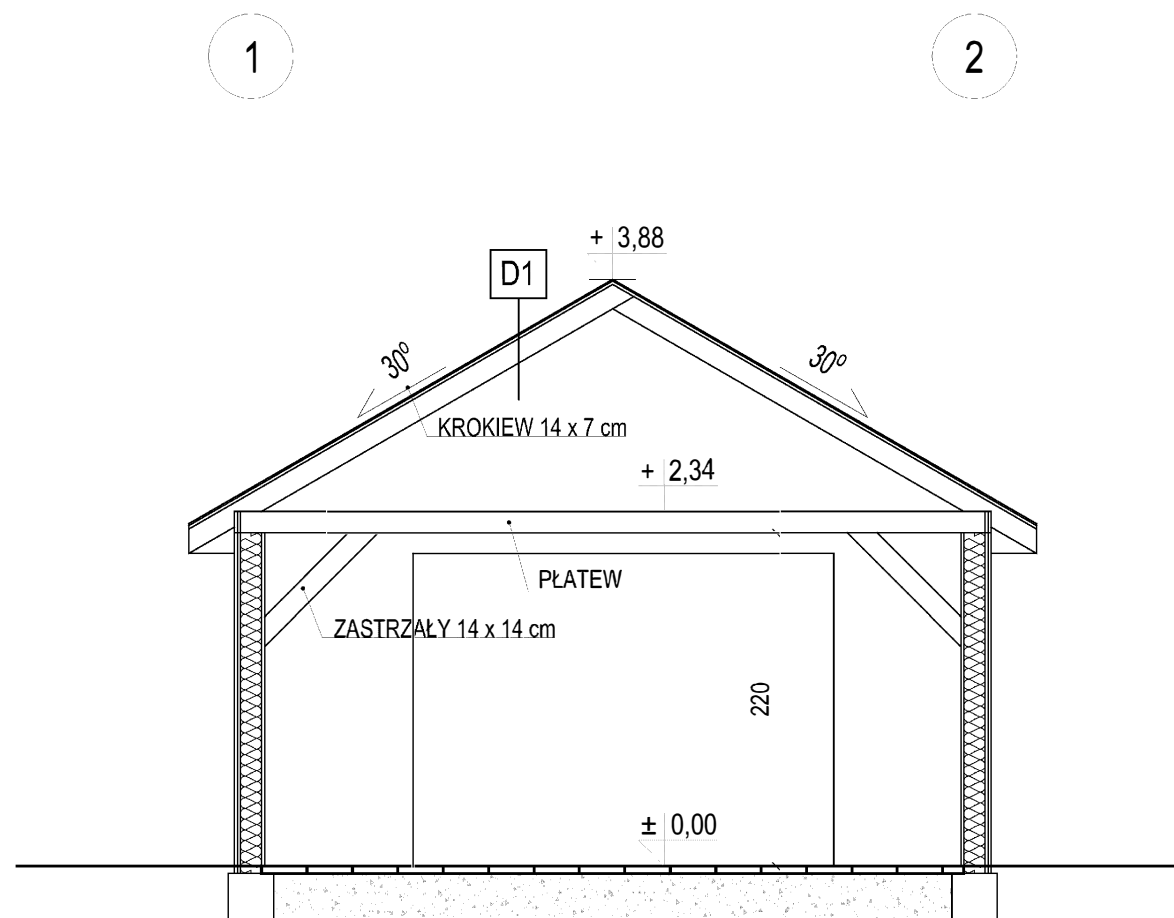
RZUT PARTERU

ZESTAWIENIE POMIESZCZEŃ:

0.1	POMIESZCZENIE 1
21,52 m ²	DESKI

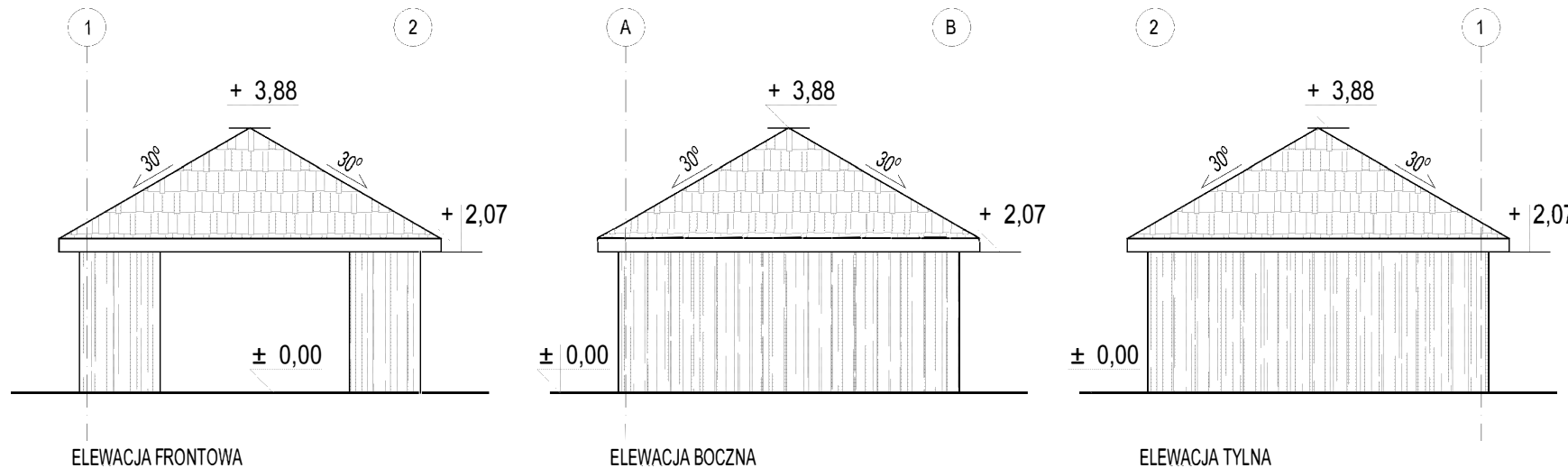


RZUT DACHU



PRZĘKÓJ A-A

D1 - DACH GR. 16 cm	
PAPOGONT	-
PODOBIE DREWNIANE	20cm
KROKIEW 14 x 7 cm	14cm



ELEVACJA FRONTOWA

ELEVACJA BOCZNA

ELEVACJA TYLNA

PROJEKT: BUDOWA DWÓCH PARTEROWYCH BUDYNKÓW GOSPODARCZYCH DO 35 M2	
NAZWA I ADRES OBIEKTU I NR DZIAŁEK: BUDYNEK GOSPODARCZY STRZEBOWISM, 38-608 WETLIŃA DZ. NR 6m8, OBR. STRZEBOWISM, JEDN. EWID. CISNA	
INWESTOR: JAROSŁAW PAWLIŃSKI UL. POTOCKA 8/33 01-652 WARSZAWA	
PROJEKTANT: JOANNA KLUSAK	
NUMER UPRAWNIENI: MPOIA/068/2010	PODPIS:
NUMER WPISU DO IZBY: MP-4703	
BRANŻA: ARCHITEKTURA	STADIUM: PROJEKT BUDOWLANY
OPRACOWAŁA: ANNA ROLAK	
RYSUNEK: RZUT PARTERU, RZUT DACHU, PRZĘKÓJ A-A, ELEVACJE	
DATA: 07.2023	SKALA: 1:50, 1:100
	NR RYS.: 100
Joanna Klusak architektka biuro@joannaklusak.com www.joannaklusak.com tel. +48 668 646 646	

UWAGA! Zastrzegam wszelkie prawa wynikające z Ustawy o prawie autorskim. Projekt niniejszy nie może być w całości lub w części przerabowany, uzupełniany, kopiowany lub oddawany komukolwiek bez pisemnej zgody arch. Joanny Klusak.

WSZYSTKIE WYMIARY SPRAWDZIĆ NA BUDOWIE!