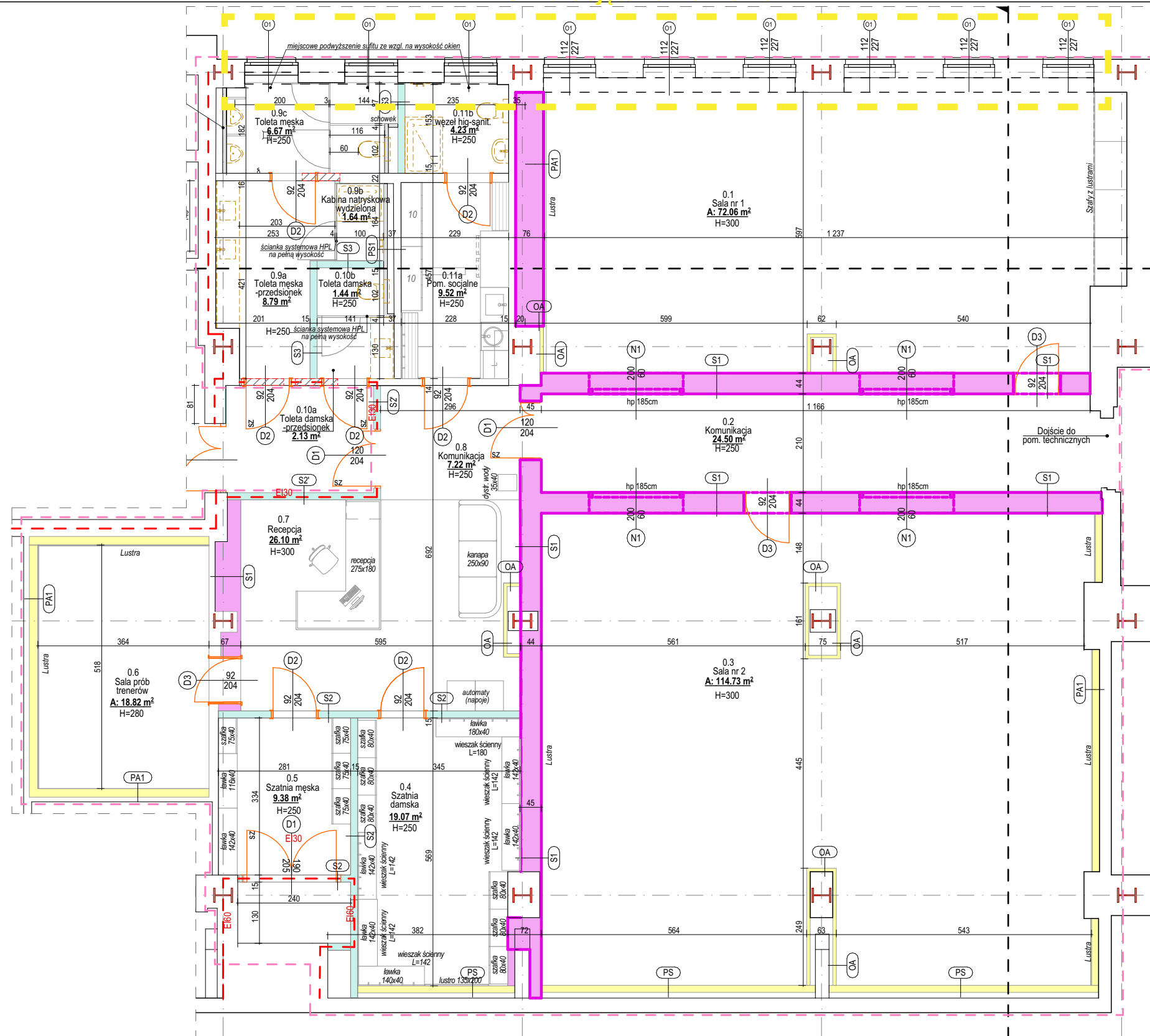















Okna objęte zamówieniem

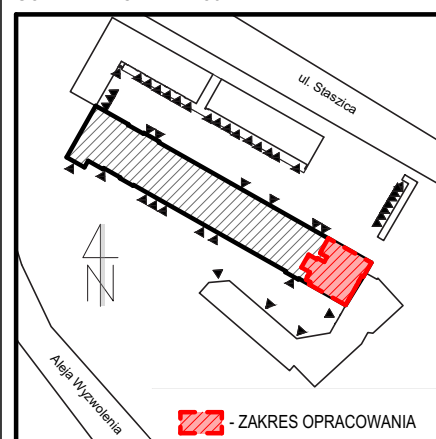


ZESTAWIENIE:		POW.	WYS.
OZN.	NAZWA POMIESZCZENIA	[m ²]	[m]
0.1	SALA NR 1	72.06	3.00
0.2	KOMUNIKACJA	24.86	2.50
0.3	SALA NR 2	114.37	3.00
0.4	SZATNIA Damska	19.05	2.50
0.5	POM. TECHN. (CENTRALA WENT.)	3.12	3.80
0.6	SZATNIA Męska	9.38	2.50
0.7	SALA PRÓB TRENERÓW	18.82	2.80
0.8	RECEPCJA	26.10	3.00
0.9	KOMUNIKACJA	7.22	2.50
0.10a	TOALET Męska - PRZEDSIONIEK	8.79	2.50
0.10b	KABINA NATRYSKOWA WYDZIELONA	1.64	2.50
0.10c	TOALET Męska	6.67	2.50
0.11a	TOALET Damska - PRZEDSIONIEK	2.13	2.50
0.11b	TOALET Damska	1.44	2.50
0.12a	POM. SPOŁECZNE	9.52	2.50
0.12b	WĘZEL HIG-SANIT.	4.23	2.50
		329.40	

LEGENDA:

- | | | | | |
|---|--|---|-------------|---------------------------|
|  | Zakres opracowania |  | <u>E160</u> | Ozn. projektowanych |
|  | Ściany i słupy istniejące |  | <u>E130</u> | wydziałeln p.poz. |
|  | Ściany i przedścianki akustyczne R' _{1,A} min. 60dB w konstrukcji lekkiej |  | <u>E130</u> | Ozn. projektowanych drzwi |
|  | Ścianki działowe w konstrukcji lekkiej |  | <u>E130</u> | w klasie |
|  | Przedścianki (obudowy) w konstrukcji lekkiej: z dopiskiem A - akustyczne
PS - przedścianki montażowe |  | | |
|  | Drzwi do demontażu i zamurowania (chyba że opisano inaczej) (uwaga 1 para drzwi do zmiany kierunku otwierania) |  | | |
- Uwaga: 1. Wymiana stolarki zewnętrznej drzwiowej i okiennej w poza zakresem opracowania, w ramach odrębnego opracowania i procedury administracyjnej dla kompleksowej termomodernizacji budynku.
2. Parametry akustyczne stolarki zewnętrznej do wymiany w ramach termomodernizacji potwierdzić przed wykonaniem
-  Wyposażenie węzłów h.c.-sanit.

SCHEMAT LOKALIZACJI:



mgr inż. arch. Ewelina Bożacka
upr. bud. do proj. arch. nr 69/Sz/2001

Opracowanie:
inż. arch. Małgorzata Jarmusz
mgr inż. arch. Monika Madrak

Uwagi: wszystkie wymiary
sprawdzić na placu budowy

Projekt ten chroniony jest prawem zgodnie z Ustawą o Prawie Autorskim. Wszelkie kopiowanie, powielanie, odstępowanie i dokonywanie zmian bez zgody autora jest niedozwolone i podlega karze.

Licencia ArchiCAD:
10-6048251

Inwestor:	MATYS INVESTMENT Sp. z o.o. S.K.A. ul. Niemierzyńska 1/lok.U1, 71-436 Szczecin KRS: 0001113133
-----------	--

INWESTYTOR: PROJEKT ARANŻACJI STUDIA TAŃCA NA CZĘŚCI KONDYGNACJI PARTERU
BUDYNKU BIUROWO- USŁUGOWEGO PRZY ALEI WYZWOLENIA 70,
71-507 SZCZECIN

Adres: al. Wyzwolenia 70, 71-507 Szczecin, działka ew. 15/8
obręb 1011 Śródmieście 11 (id teryt: 326201.1.1011.15/8)

Projekt aranżacji studia tańca

Tytuł rysunku:	RZUT PARTERU
----------------	---------------------

Branża:	Data:
Architektura	lipiec 2024r.

Skala rys.:	1:100
-------------	-------

A.01