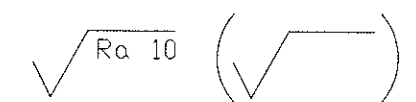
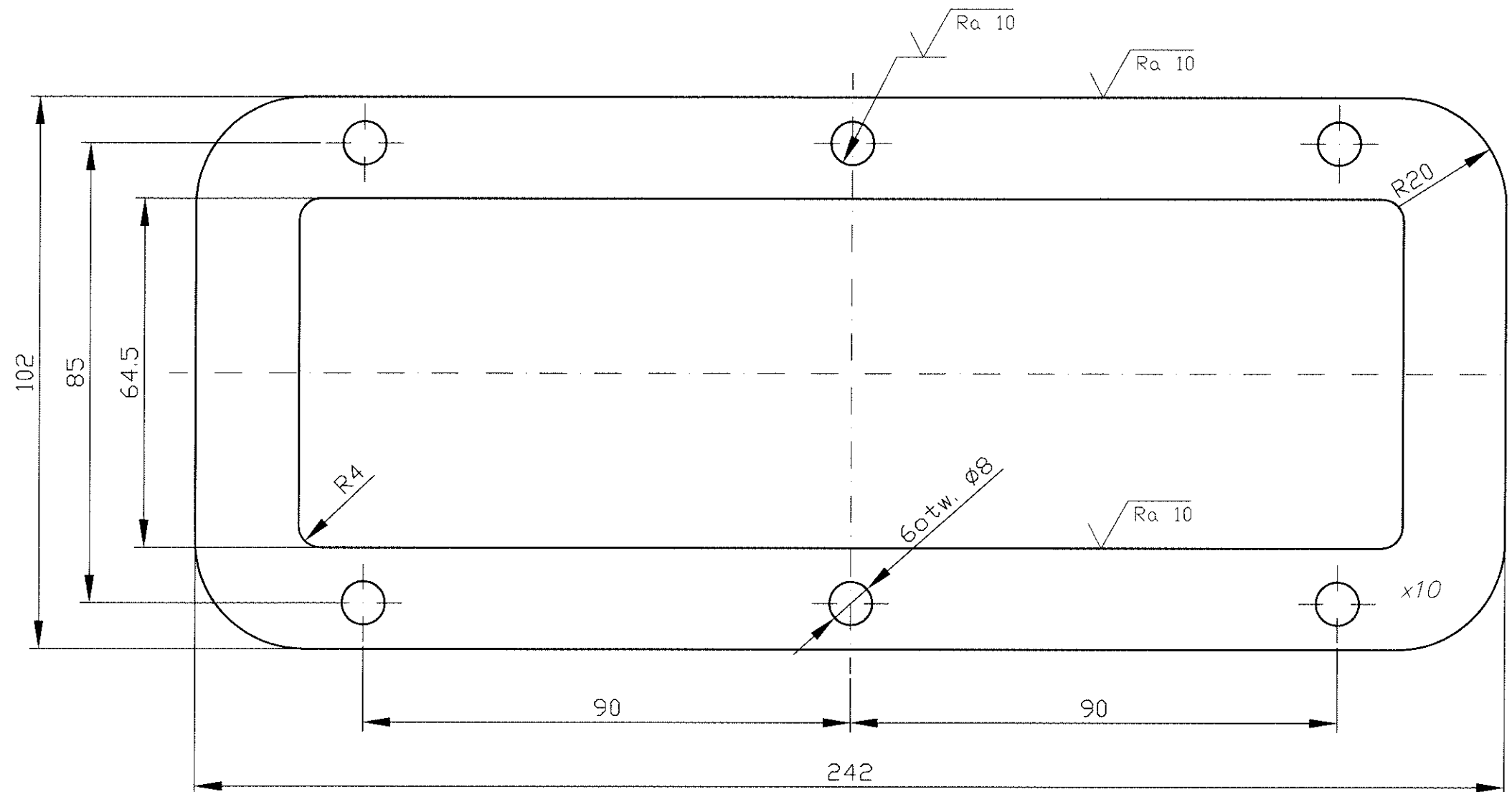


Ostre krawędzie stępić

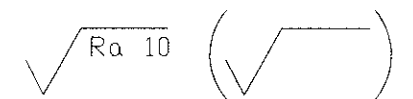


Wszelkie prawa majątkowe do niniejszego dokumentu przysługują wyłącznie MPK S.A. Kraków.
Przekazywanie, powielanie wykorzystywanie w inny sposób tego dokumentu oraz informacji o jego treści bez pisemnej zgody MPK S.A. Kraków jest zabronione. Podstawa prawna: ustawa z dnia 30 czerwca 2000r. Prawo własności przemysłowej (Dz. U 2001r. Nr 49 poz. 508 z dnia 4 lutego 1994 r. z późniejszymi zmianami) oraz ustawa o prawie autorskim i prawach pokrewnych (Dz. U. 1994r. Nr 24 poz. 83 z późniejszymi zmianami).

Lista części					
Element	Ilość	Opis	Materiał	Masa	
1		Ramka kierunkowskazu cięcie	Z034-1		
Uwaga: rysunek archiwizowany w systemie CAD. Wprowadzanie zmian wyłącznie na oryginale (CAD)					A3
Projektował/Kreślił mgr inż. A. Strzeboński	Sprawdził mgr inż. J. Wikarjak	Zatwierdził - data 2016-05-16 mgr inż. Jan Macala	Plik Z	Data 2016-05-10	Skala 1:1
MPK S.A. Kraków Sekcja Tramwajowa		Nazwa Ramka kierunkowskazu			
Tolerancje zgodne z PN-ISO 286 IT 12		Nr rysunku Z034		Zastęp. rys. ----	Edycja 1 Arkusz 1/1



Ostre krawędzie stępić



Wszelkie prawa majątkowe do niniejszego dokumentu przysługują wyłącznie MPK S.A. Kraków.
Przekazywanie, powielanie wykorzystywanie w inny sposób tego dokumentu oraz informacji o jego treści bez pisemnej zgody MPK S.A. Kraków jest zabronione. Podstawa prawna: ustawa z dnia 30 czerwca 2000r. Prawo własności przemysłowej (Dz. U 2001r. Nr 49 poz. 508 z dnia 4 lutego 1994 r. z późniejszymi zmianami) oraz ustawa o prawie autorskim i prawach pokrewnych (Dz. U. 1994r. Nr 24 poz. 83 z późniejszymi zmianami).

Lista części					
Element	Ilość	Opis	Materiał	Masa	
1		Blacha 10mm 242x102	S235JRG2		
Uwaga: rysunek archiwizowany w systemie CAD. Wprowadzanie zmian wyłącznie na oryginale (CAD)					A3
Projektował/Kreślił mgr inż. A. Strzeboński	Sprawdził mgr inż. J. Wikarjak	Zatwierdził - data 2016-05-16 mgr inż. Jan Macala	Plik Z	Data 2016-05-10	Skala 1:1
MPK S.A. Kraków  Sekcja Tramwajowa		 Tolerancje zgodnie z PN-ISO 286 IT 12	Nazwa Ramka kierunkowskazu - cięcie		
			Nr rysunku Z034-1	Zastęp. rys. ----	Edycja 1 Arkusz 1/1