
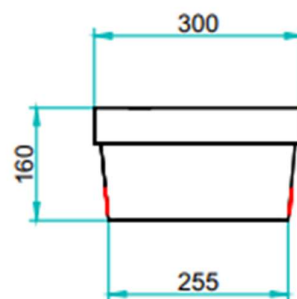
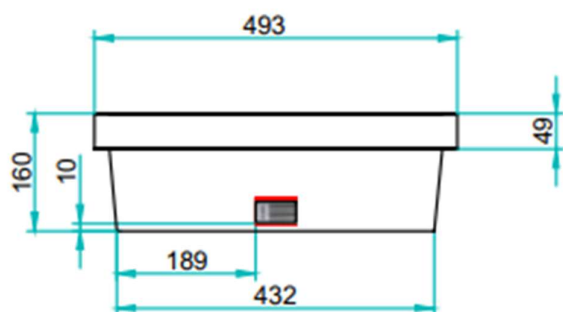


Załącznik nr 2. Pojemnik wysyłkowy 160 mm



Załącznik nr 2. Pojemnik wysyłkowy 160 mm

Aktualnie wykorzystywane pojemniki oraz lokalizacja etykiet wykorzystywanych w systemach automatyzacji.

