

Opis techniczny

Zestaw zabawowy nr 5 JUNGLE nr kat. 345

Wymiary:

długość: 4,30 m

szerokość: 4,66 m

wysokość: 2,67 m

Maksymalna wysokość upadku: 1,00 m

Strefa bezpieczeństwa:

7,30 m x 8,15 m



Dane materiałowo-konstrukcyjne:

- konstrukcja nośna ze stali malowanej proszkowo o profilu 60 mm x 60 mm, lub ze stali nierdzewnej,
- ślizg wykonany ze stali nierdzewnej z elementami ocynkowanymi i malowanymi proszkowo,
- zabezpieczenia, osłony, daszki z płyty HDPE,
- montaż rur nośnych zabetonowywanych na głębokość 40-60 cm.
- podłoga ze sklejki wodoodpornej.

Huśtawka ważka metalowa JUNGLE nr kat. 356

Strefa bezpieczeństwa: 6,00 m x 3,70 m

Maksymalna wysokość upadku: 0,75 m

Wymiary:

Długość: 3,00 m

Szerokość: 0,70 m

Wysokość: 0,65 m



Dane materiałowo-konstrukcyjne:

- huśtawka dwuosobowa na pionie metalowym malowanym proszkowo,
- belka metalowa malowana proszkowo,
- siedziska wykonane z płyty HDPE lub sklejk wodoodpornej,
- ze względów bezpieczeństwa zamontowane na końcach belki gumowe odbojniki amortyzujące,
- trwale posadowiona w gruncie poprzez zacementowanie na głębokość 40-60 cm.

Opis techniczny


Ławka stała

Wymiary:

Długość: 1,60 m

Szerokość: 0,70 m

Wysokość: 0,85 m



Dane materiałowo-konstrukcyjne:

- listwy z desek drewna liściastego
- stalowe elementy malowane proszkowo,
- montowane na stałe poprzez zabetonowanie.

Kosz na śmieci

Wymiary:

Długość: 0,41 m

Szerokość: 0,39 m

Wysokość: 0,83 m



Dane materiałowo-konstrukcyjne:

- kosz metalowy malowany proszkowo,
- ścianki boczne - drewno liściaste
- montaż poprzez zabetonowywanie w grunt na głębokość 40-60 cm.
- opcja dodatkowa – wkład metalowy

Karuzela tarczowa z siedziskami JUNGLE

Strefa bezpieczeństwa:

Średnica: 5,50 m

Wymiary:

Szerokość : 1,50 m

Maksymalna wysokość upadku: 0,12 m



Dane materiałowo-konstrukcyjne:

- siedziska karuzeli wykonane z płyty HDPE,
- podest wykonany z płyty HDPE,
- poręcze stalowe o śr. 33,7 mm,
- trzpień o śr. 100 mm – stal malowana proszkowo,
- montaż na gotowym prefabrykacie betonowym, posadowionym w gruncie na głębokości 40-60 cm.

Opis techniczny
Huśtawka potrójna metalowa JUNGLE nr kat. 354

Strefa bezpieczeństwa: 5,70 m x 7,60 m

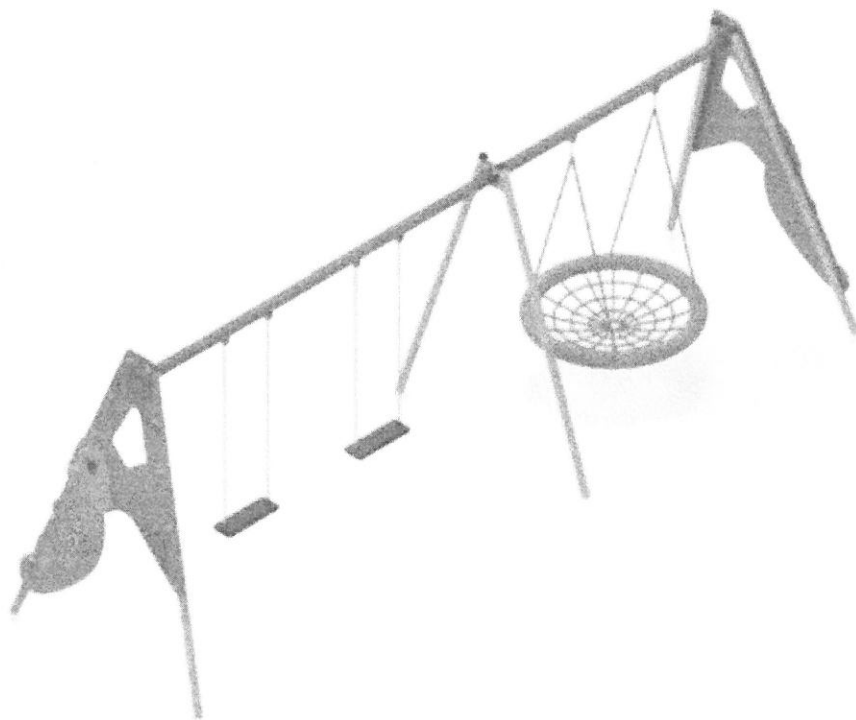
Maksymalna wysokość upadku: 1,30 m

Wymiary:

długość: 5,70 m

szerokość: 1,60 m

wysokość: 2,10 m



Dane materiałowo-konstrukcyjne:

- konstrukcja wykonana z profilu stalowego malowanego proszkowo,
- łańcuchy ogniowo ocynkowane,
- 2 x siedzisko gumowe z rdzeniem stalowym,
- huśtawka zamontowana jest poprzez zacementowanie na głębokość 40-50 cm.

Opis techniczny

Bujak lew nr kat. 357

Strefa bezpieczeństwa: średnica 2,50 m

Masymalna wysokość upadku: 0,40 m

Wymiary:

Długość: 0,85 m

Szerokość: 0,30 m

Wysokość: 1,00 m



Dane materiałowo-konstrukcyjne:

- korpus i siedzisko bujaka wykonane z płyty HDPE o gr. 12 mm,
- sprężyna stalowa z drutu śr. 20 mm malowana proszkowo,
- uchwyty metalowe osłonięte plastikiem,
- montaż na gotowym prefabrykacie betonowym.

Opis techniczny

Piaskownica słoneczko 2 nr kat. 140

Wymiary:

Długość: 2,00 m


Szerokość: 2,00 m

Wysokość: 0,32 m

Strefa bezpieczeństwa

Długość: 4,00 m

Szerokość: 4,00 m



Dane materiałowo-konstrukcyjne:

- powierzchnie ścianek wykonane z płyty HDPE,
- osadzone na profilach ze stali czarnej malowanej proszkowo o śr. 42 mm,
- profile nośne montowane poprzez zacementowanie na głębokość 40-60 cm.



AVIS
Ekologiczne Place Zabaw

Lu

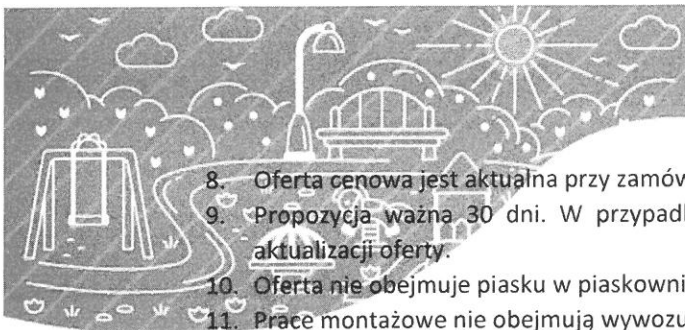
Oferta cenowa

Angelika Lenart msc. Czarny Dunajec					
l.p.	Produkt	ilość	cena netto za sztukę	cena brutto za sztukę	
1	Huśtawka ważka pojedyncza Jungle nr kat. 356 metal, HDPE	1	2 400,00	2 952,00	
2	Bujak Lew nr kat. 357 HDPE	1	1 906,50	2 345,00	
3	Zestaw metalowy nr 5 Jungle nr kat. 345 metal, HDPE	1	25 000,00	30 750,00	
4	Karuzela tarczowa A z siedziskami Jungle nr kat. 353 metal, HDPE	1	6 500,00	7 995,00	
5	Ławka z oparciem nr kat. 217 metal, drewno liściaste	1	1 700,00	2 091,00	
6	Piaskownica Słoneczko 2 nr kat. 140 metal, HDPE	1	2 300,00	2 829,00	
7	Huśtawka podwójna i bocianie gniazdo Jungle nr kat. 354 metal, HDPE 2x siedzisko płaskie	1	7 300,00	8 979,00	
8	Kosz na śmieci nr kat. 439 metal, drewno liściaste	1	900,00	1 107,00	

Koszt budowy placu zabaw: 59 048,00zł brutto

KOSZT BUDOWY PLACU ZABAW PO RABACIE „PROMOCJA

CENIE NETTO” : 48 006.50 ZŁ/BRUTTO



8. Oferta cenowa jest aktualna przy zamówieniu wszystkich wymienionych urządzeń.
9. Propozycja ważna 30 dni. W przypadku zamówienia po tym terminie, prosimy o kontakt w celu aktualizacji oferty.
10. Oferta nie obejmuje piasku w piaskownicach oraz wykonania bezpiecznej nawierzchni.
11. Prace montażowe nie obejmują wywozu wybranego urobku przy montażu urządzeń.
12. Zamawiający w celu spełnienia wymogów norm PN EN 1176-1-2017-12 oraz PN EN 1630:2015-06, jest zobowiązany do zapewnienia odpowiedniej przestrzeni zachowującej strefy bezpieczeństwa oraz wykonanie nawierzchni bezpiecznej amortyzującej upadek.
13. Wszelkie obowiązujące promocje lub akcje rabatowe NIE SĄ obligatoryjne. Należy wyrazić chęć i zgodę uczestnictwa w promocji.
14. **Promocja dotyczy wszystkich produktów z wyłączeniem bujaków, siedzisk do huśtawek, urządzeń siłowni zewnętrznych oraz Street Workout.**
15. Zamawiający ma obowiązek udostępnić dojazd do placu zabaw samochodom ciężarowym. Brak możliwości wjazdu samochodów pod plac może skutkować odmową montażu urządzeń lub doliczeniem dodatkowych opłat.
16. **Nasze grupy montażowe pracują do późnych godzin wieczornych, dlatego po potwierdzeniu terminu dostawy, prosimy o umożliwienie dostępu do terenu montażu i możliwości wskazania umiejscowienia urządzeń do godziny 22:00.**
17. Powyższa oferta obejmuje możliwość skorzystania z dedykowanego programu leasingowego. Finansowanie realizowane jest przez naszą autoryzowaną spółkę leasingową Santander Leasing S.A. co pozwala na elastyczne dostosowanie wysokości raty do potrzeb Twojego biznesu.

Aby otrzymać szczegóły oferty prosimy o kontakt z naszym doradcą leasingowym - Michał Gałat - +48 695 257 042,
e-mail - michal.galat@santanderleasing.pl

ZAMÓWIENIA PRZYJMOWANE SĄ NA POPRAWNIE WYPEŁNIONYM FORMULARZU ZAMÓWIENIA DOŁĄCZONYM DO OFERTY JAKO ODDZIELNY ZAŁĄCZNIK. FAKTURA VAT WYSTAWIANA BĘDZIE WEDŁUG DANYCH WPISANECH DO FORMULARZA.

Ofertę sporządziła: Jarosz Agnieszka tel. 535-030-131 info@avisplacezabaw.pl

Oferta/cena nie obejmuje:

- rozładunku towaru w przypadku zamówienia urządzeń/nawierzchni/ogrodzeń bez usługi montażowej;
- demontażu istniejących urządzeń, nawierzchni, fundamentów i innych elementów kolidujących z nowymi urządzeniami/nawierzchniami/ogrodzeniami lub miejscem montażu/budowy, przygotowania terenu, niwelacji i/lub wykonania odwodnienia;
- wykonania nawierzchni bezpiecznych, podbudowy pod nawierzchnię, dostawy i montażu obrzeży;
- założenia/odtworzenia trawników, również, jeśli ich zniszczenie nastąpiło w związku z brakiem możliwości dojazdu samochodów dostawczych do miejsca rozładunku po nawierzchni utwardzonej;
- naprawy lub odtworzenia nawierzchni utwardzonej, np. z kostki betonowej, jeśli jej uszkodzenie powstało w związku z dojazdem samochodu dostawczego wykonawcy do miejsca rozładunku, a wynikające z nieprzystosowania nawierzchni do ruchu samochodów ciężarowych;

Zastrzegamy sobie możliwość zmiany kolorystyki urządzeń prezentowanych w niniejszej ofercie. Kolorystyka poszczególnych elementów uzależniona jest od dostępnych w danym momencie zasobów magazynowych.

Jeśli zachowanie kolorystyki urządzeń prezentowanej w niniejszej ofercie jest dla Państwa istotne, prosimy o zaznaczenie takiej informacji przy składaniu zamówienia.

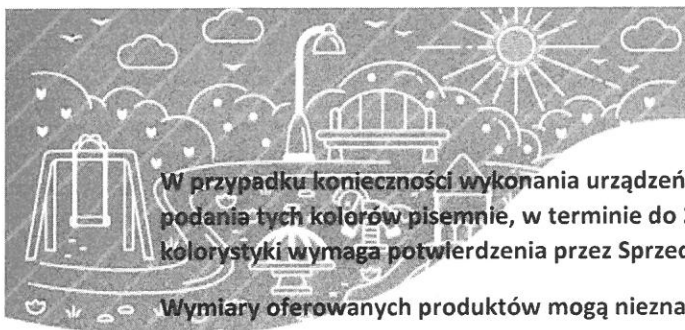
AVIS**BIURO****SERWIS I REKLAMACJE**

ul. Turystyczna 106
20-230 Lublin

tel.: +48 81 748 93 62
kom.: +48 516 030 131
kom.: +48 515 096 846
e-mail: info@avisplacezabaw.pl

kom.: +48 533 553 375
e-mail: reklamacje@avisplacezabaw.pl





AVIS
Ekologiczne Place Zabaw

www.avisplacezabaw.pl

W przypadku konieczności wykonania urządzeń w określonych kolorach, Zamawiający ma obowiązek podania tych kolorów pisemnie, w terminie do 2 dni od chwili złożenia zamówienia, a możliwość zmiany kolorystyki wymaga potwierdzenia przez Sprzedającego.

Wymiary oferowanych produktów mogą nieznacznie odbiegać od przedstawionych w kartach katalogowych.

Ze względu na ciągłe doskonalenie rozwiązań technicznych, zastrzegamy sobie możliwość zmiany materiałów, z których wykonane są urządzenia na materiały o parametrach lepszych niż opisane w kartach katalogowych.

Przy samodzielnym planowaniu rozmieszczenia urządzeń Zamawiający zobowiązany jest zapewnić minimalne odległości między urządzeniami i innymi obiektami sąsiadującymi, tzw. strefy bezpieczeństwa (szczegóły w kartach technicznych poszczególnych urządzeń).

Teren przeznaczony na budowę placu zabaw powinien być zlokalizowany w odległości co najmniej 10 m od dróg, parkingów oraz zabudowań mieszkalnych. Sprzedający nie ponosi odpowiedzialności za usytuowanie placu zabaw względem sąsiadującej infrastruktury.

Uwaga: jeśli w ofercie znajdują się urządzenia, pod którymi zgodnie z wymogami Normy PN-EN 1176, należy zapewnić nawierzchnię tzw. bezpieczną (w szczególności urządzenia, których WSU /wysokość swobodnego upadku/ wynosi powyżej 100 cm), to przyjmuje się, że Zamawiający zapewni ją we własnym zakresie.

W przypadku konieczności montażu urządzeń na stropie oferta wymaga weryfikacji, a jej cena może ulec zmianie w związku z kosztami wykonania w toku produkcji niezbędnych modyfikacji elementów kotwiących celem dostosowania ich do grubości warstw na stropie oraz zmianą sposobu montażu.

W przypadku nieuzasadnionej zwłoki w odbiorze zamówienia bądź przesuwania terminu rozpoczęcia prac montażowych, Sprzedający ma prawo do naliczania kosztów magazynowania towaru. Koszty przedłużonego składowania ustalane są z uwzględnieniem wielkości zamówienia oraz czasu magazynowania.

Powyższa kalkulacja nie stanowi oferty handlowej w rozumieniu art. 66 §1 kodeksu cywilnego oraz innych właściwych przepisów prawnych - ma charakter informacyjny i jest zaproszeniem do szczegółowych ustaleń warunków zamówienia.

PRZYGOTOWANIE TERENU PRZED MONTAŻEM URZĄDZEŃ:

Zamawiający zobowiązany jest do odpowiedniego przygotowania terenu pod urządzenia tak, aby możliwy był ich prawidłowy montaż oraz zachowanie wymaganych stref bezpieczeństwa dla poszczególnych urządzeń. Teren powinien być:

- równy,
- wolny od drzew, krzewów oraz innych obiektów i urządzeń,
- a także wolny od nawierzchni typu asfalt, beton czy kostka brukowa na głębokość do 80 cm od powierzchni gruntu.

UWAGA: Jeżeli pod urządzeniami planowana jest nawierzchnia piaskowa lub nawierzchnia syntetyczna – urządzenie należy zamontować przed wykonaniem nawierzchni!

Optymalna kolejność działań przy wykonywaniu placu zabaw, na którym planowana jest nawierzchnia bezpieczna (piaskowa lub syntetyczna) powinna być następująca:

AVIS Etap 1 – korytowanie terenu pod nawierzchnię na głębokość ok. 30 cm.

ul. Turystyczna 106
20-230 Lublin

tel.: +48 81 748 93 62
kom.: +48 516 030 131
kom.: +48 515 096 846
e-mail: info@avisplacezabaw.pl

kom.: +48 533 553 375
e-mail: reklamacje@avisplacezabaw.pl



Etap 2 – montaż urządzeń

Etap 3 – wykonanie nawierzchni: wypełnienie koryt piaskiem w przypadku nawierzchni piaskowej lub wykonanie podbudowy z kruszyw oraz montaż nawierzchni syntetycznej

Teren należy postawić w stan gotowości do montażu, wg powyższych wskazówek nie później niż 7 dni przed ostatecznym terminem realizacji zamówienia, podanym w umowie.

W przypadku, gdy Zamawiający, z różnych przyczyn nie przygotuje terenu wg podanych wskazówek, wówczas jest zobowiązany powiadomić o tym fakcie Wykonawcę nie później niż 7 dni przed terminem realizacji zamówienia.

PRZEGLĄDY I SERWIS

W związku z obowiązkowym corocznym przeglądem placu zabaw w celu utrzymania gwarancji, zachęcamy do zapoznania się z poniższą tabelą:

Cennik przeglądów placów zabaw		
Warianty	Wartość zakupionych urządzeń brutto	Kwota netto
Wariant I	do 10.000 zł	600,00
Wariant II	od 10.001 zł do 20.000 zł	900,00
Wariant III	od 20.001 zł do 50.000 zł	1400,00
Wariant IV	od 50.001 zł do 80.000 zł	1900,00
Wariant V	od 80.001 zł	2300,00

Dodatkowo możliwość ponownej impregnacji elementów drewnianych placu zabaw wraz z ponownym zabezpieczeniem zabezpieczeń sklejkowych należy dodać 50% wartości przeglądu.

Zakres przeglądu podstawowego:

- sprawdzenie ogólnego stanu technicznego urządzeń na placu zabaw
- kontrola stanu fundamentów, w których osadzone są urządzenia
- kontrola stanu powierzchni w strefach upadku
- sprawdzenie i dokręcenie elementów mocujących urządzenia
- usunięcie powstałych luzów w elementach ruchomych urządzeń

AVIS

BIURO

SERWIS I REKLAMACJE

ul. Turystyczna 106
20-230 Lublin

tel.: +48 81 748 93 62
kom.: +48 516 030 131
kom.: +48 515 096 846
e-mail: info@avisplacezabaw.pl

kom.: +48 533 553 375
e-mail: reklamacje@avisplacezabaw.pl





AVIS
Ekologiczne Place Zabaw

www.avisplacezabaw.pl

- przesmarowanie dźwigni i łożysk
- uzupełnienie braków w zaślepkach zabezpieczających
- sporządzenie protokołu z przeglądu

AVIS

ul. Turystyczna 106
20-230 Lublin

BIURO

tel.: +48 81 748 93 62
kom.: +48 516 030 131
kom.: +48 515 096 846
e-mail: info@avisplacezabaw.pl

SERWIS I REKLAMACJE

kom.: +48 533 553 375
e-mail: reklamacje@avisplacezabaw.pl

