



szt.15

Wys.74cm


szer.70cm

dłu.120 cm

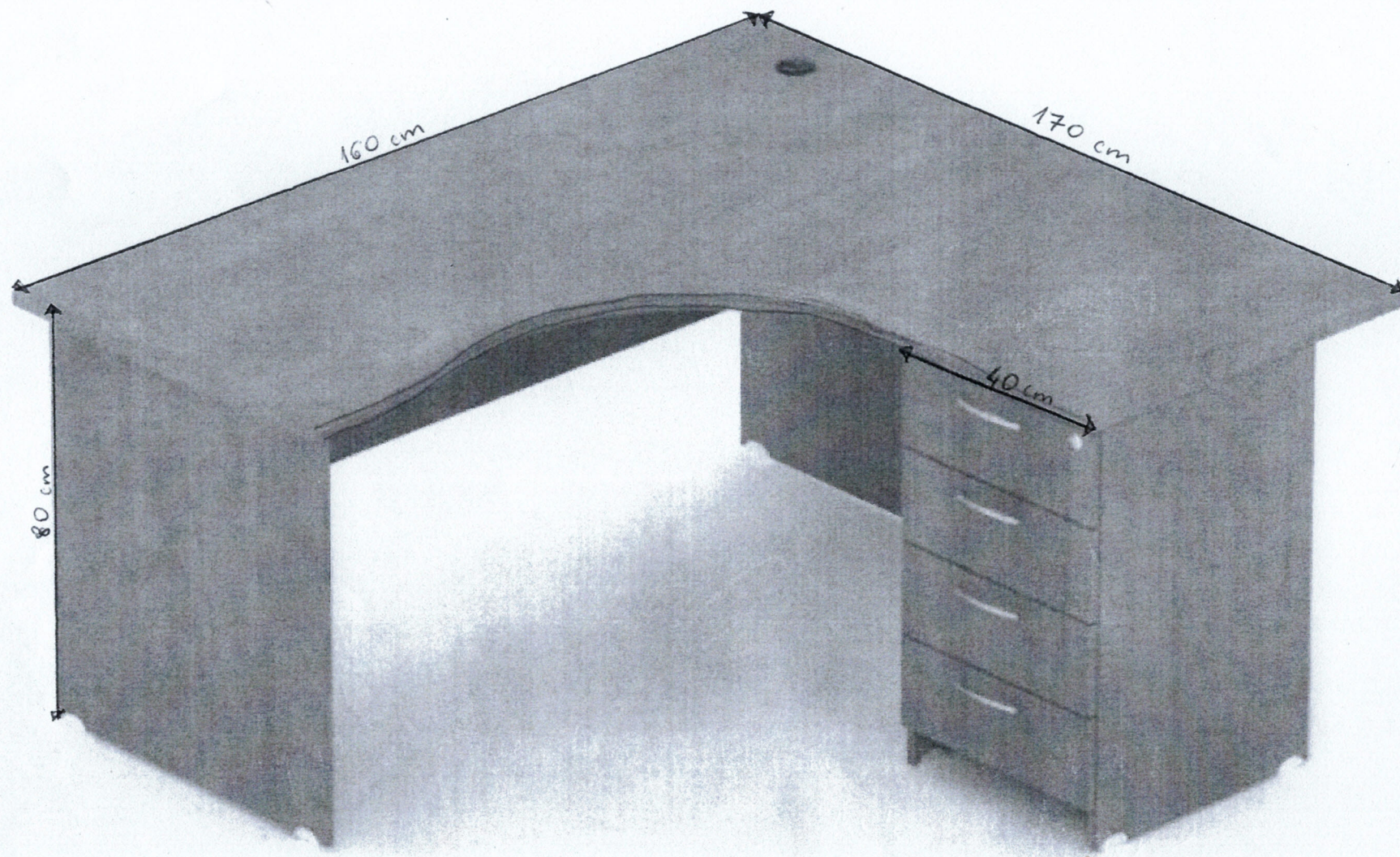
grubość blatu 18 mm

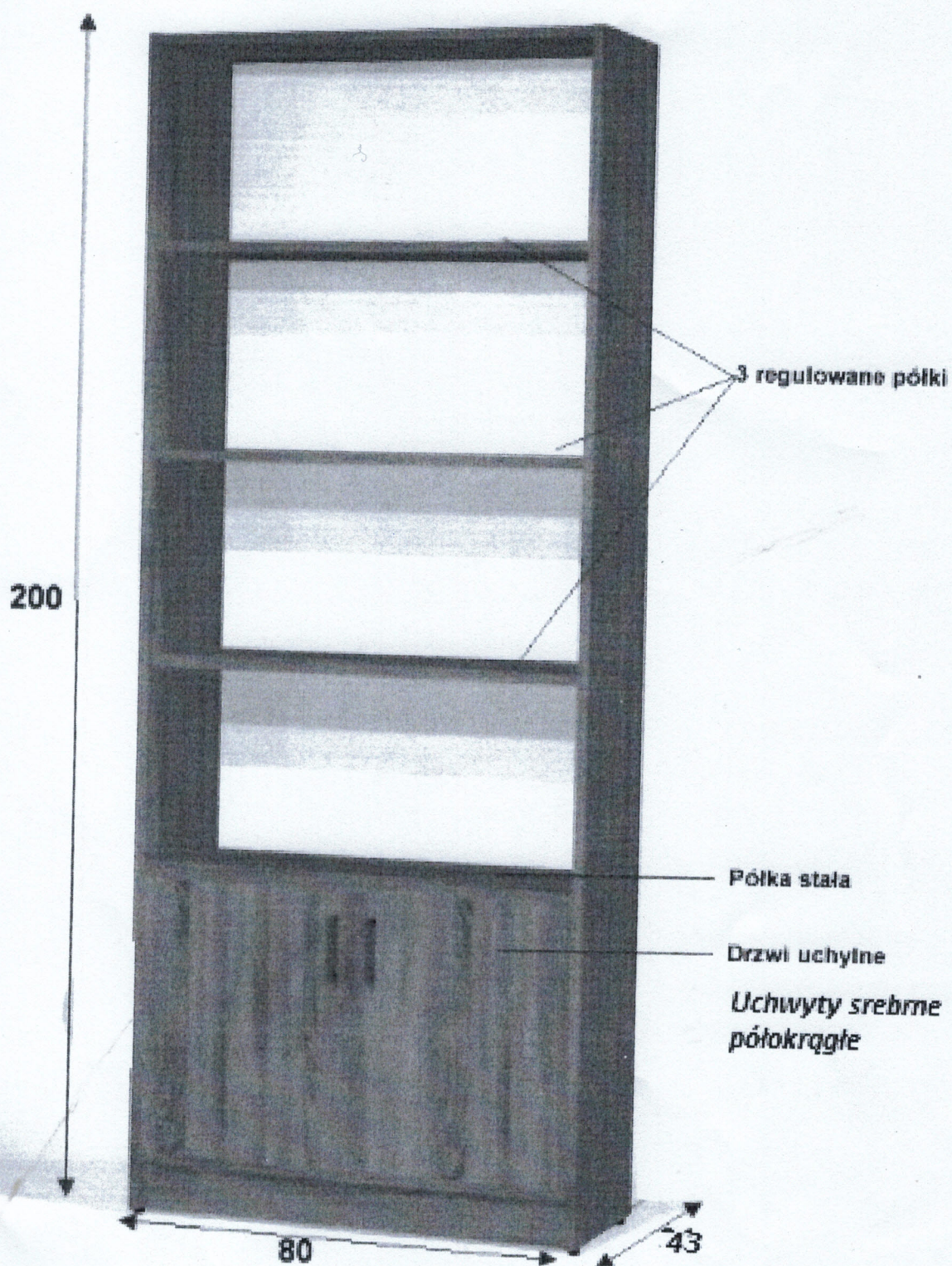
kolor dąb

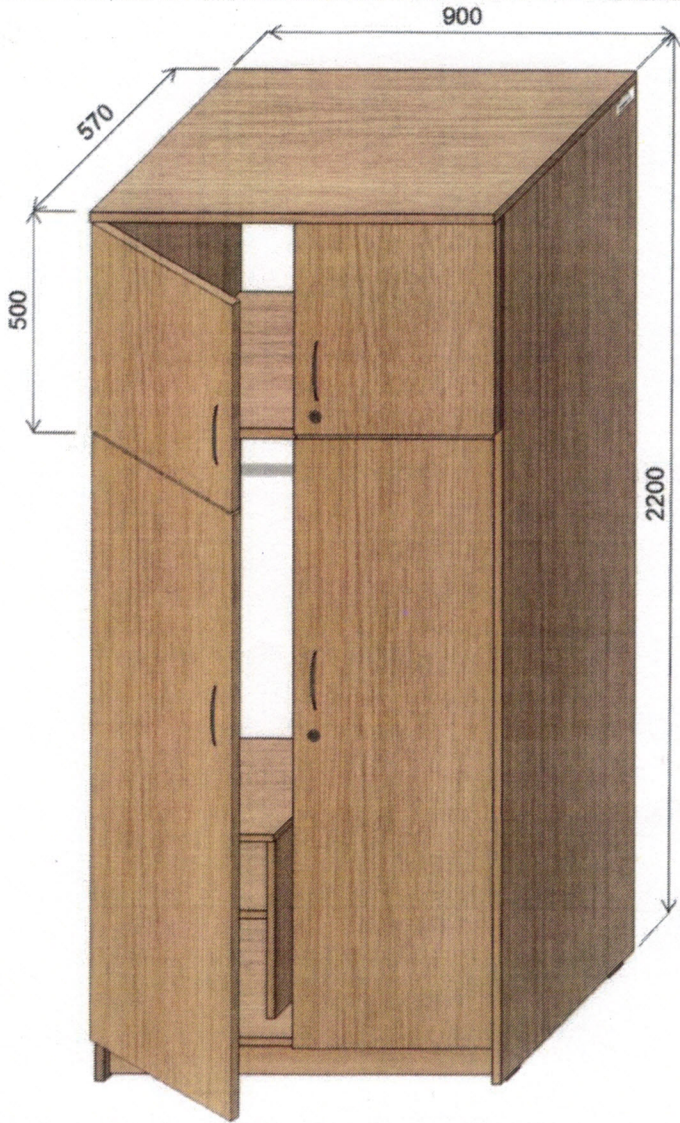
SZAFKA WNEKOWA NA DOKUMENTY/UBRANIA Z NADSTAWKĄ

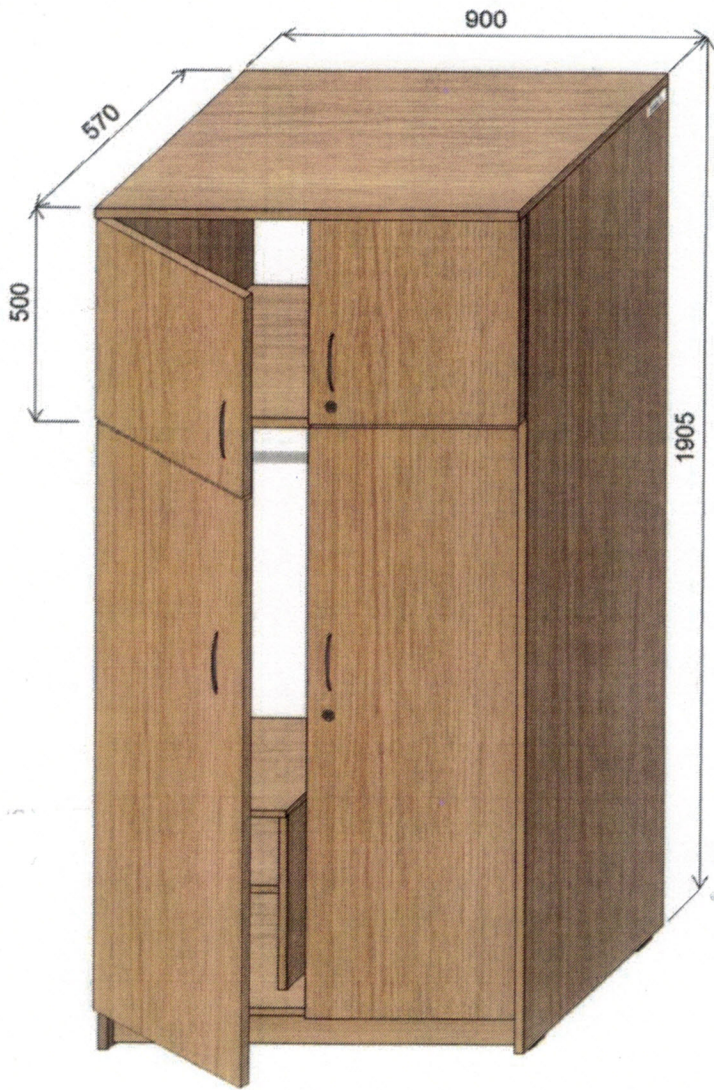
	< -----390 cm----- >						
	60 cm	60 cm	60 cm	60 cm	60 cm	90 cm	
42,5 cm							<--- 85 cm --->
42,5 cm							<--- 85 cm --->
42 cm						PÓŁKA	>--- 185 cm ---<
						DRAŻEK	>--- 270 cm ---<
42 cm							>--- 270 cm ---<
46 cm							>--- 280 cm ---<
55 cm							>--- 280 cm ---<
10 cm	COKÓŁ						

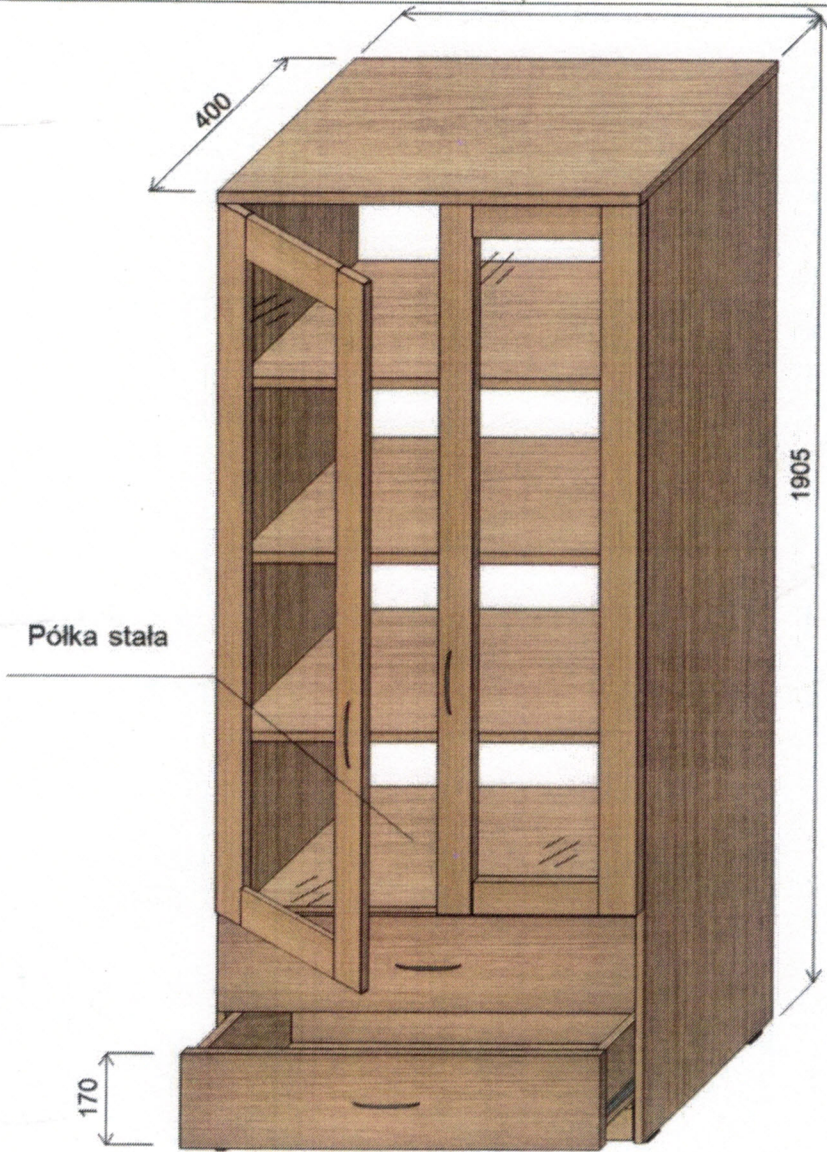
1. Wysokość łączna około 280 cm (185 cm+ 85 cm (nadstawka)+10 cm cokół).
2. Długość łączna 390 cm (6 modułów: 5 x 60 cm + 1 x 90 cm z drążkiem na ubrania i półką).
3. Głębokość 55 cm.
4. Drzwi przesuwne (minimum po 4 skrzydła (górze, dół), w tym przy szafie ubraniowej lustro).
5. Możliwość regulacji wysokości półek.
6. Wykonanie:
Korpus i wnętrze: płyty wiórowe lub MDF o podwyższonej odporności na uszkodzenia mechaniczne o grubości minimum 18 mm, z przeznaczeniem na składowanie dokumentów (**minimalna nośność każdej półki o szerokości 60 cm - 60kg**)
drzwi – grubość płyty 12 mm, odporne na odkształcenia, jedno skrzydło z lustrem
uchwyty zlicowane z drzwiami.
7. **Kolor** do ustalenia z użytkownikiem.





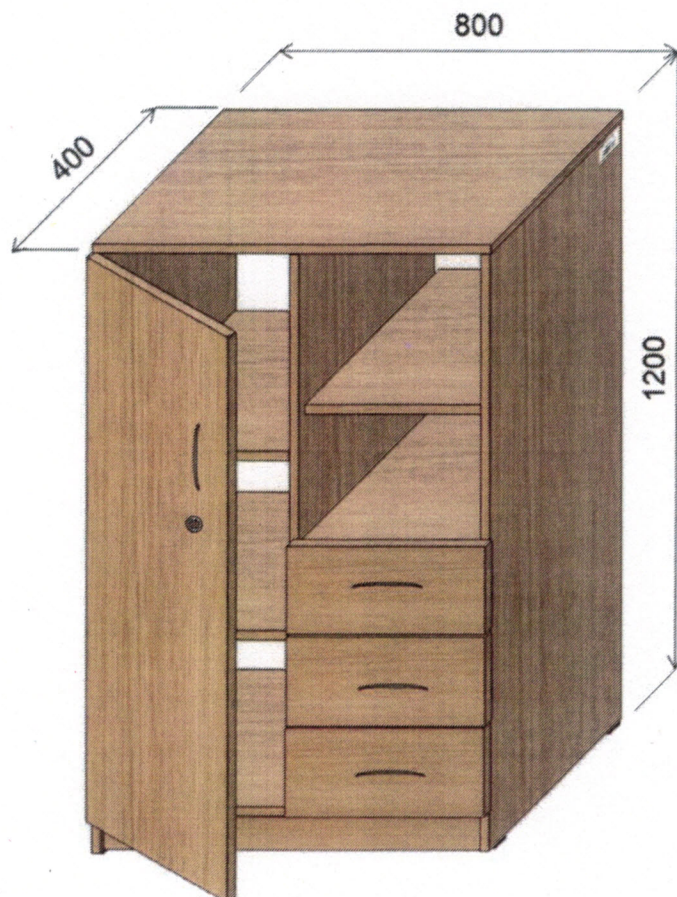
Indeks WP WP1-58/2	Nazwa wg indeksu WP Szafa ubraniowa drewniana 2- drzwiowa	Wariant Wysoki
Indeks JIM K1: 7105PL2005974 K2: 7105PL2005985 K3: 7105PL2005987		
 <p>Technical drawing of a wooden wardrobe. The dimensions are indicated: width 900, depth 570, and height 2200. The drawing shows a side view of the wardrobe with two doors. The left door is open, revealing internal shelves and a hanging bar. The right door is closed. The wardrobe is made of wood and has a simple, functional design.</p>		
Informacje uzupełniające. <ol style="list-style-type: none"> 1) Półka stała - 1 szt. 2) W części odzieżowej szafy z drążkiem ubraniowym półka na buty. 3) Drążek – 1 szt. 		

Indeks WP	Nazwa wg indeksu WP	Wariant
WP1-58	Szafa ubraniowa drewniana 2- drzwiowa	Podstawowy
Indeks JIM		
K1: 7105PL2005898	K2: 7105PL2005941	K3: 7105PL2005943
		
Informacje uzupełniające. <ol style="list-style-type: none"> 1) Półka stała - 1 szt. 2) W części odzieżowej szafy z drążkiem ubraniowym półka na buty. 3) Drążek – 1 szt. 		

Indeks WP WP1-31/3	Nazwa wg indeksu WP Regał drewniany	Wariant Witryna z szufladami
Kolor: Indeks JIM		
K1: 7125PL2007514	K2: 7125PL2007519	K3: 7125PL2007521
 <p>Technical drawing of a wooden display cabinet. The cabinet has a width of 400 mm and a height of 1905 mm. It features a glass door on the left side, which is open, revealing three shelves inside. A label 'Półka stała' points to one of the shelves. At the bottom, there are two drawers, with the top one open, showing a height of 170 mm. The cabinet is made of wood and has a simple, functional design.</p>		
Informacje uzupełniające. <ol style="list-style-type: none"> 1) Półki ruchome - 3 szt. 2) Przeszklenie bez szprosów. 3) Grubość szyby - min. 4 mm. 		

Indeks WP WP1-30/2	Nazwa wg indeksu WP Komoda meblowa	Wariant Wąska
------------------------------	--	-------------------------

Indeks JIM

K1: 7110PL2007561**K2: 7110PL2007562****K3: 7110PL2007563****Informacje uzupełniające.**

- 1) Komoda wyposażona w ruchome półki - 3 szt.

SZAFKA – WYMIARY

Korpus wykonany z płyty melaminowej o gr. **23 mm**, obrzeża oklejone PCV o gr. **1 mm**

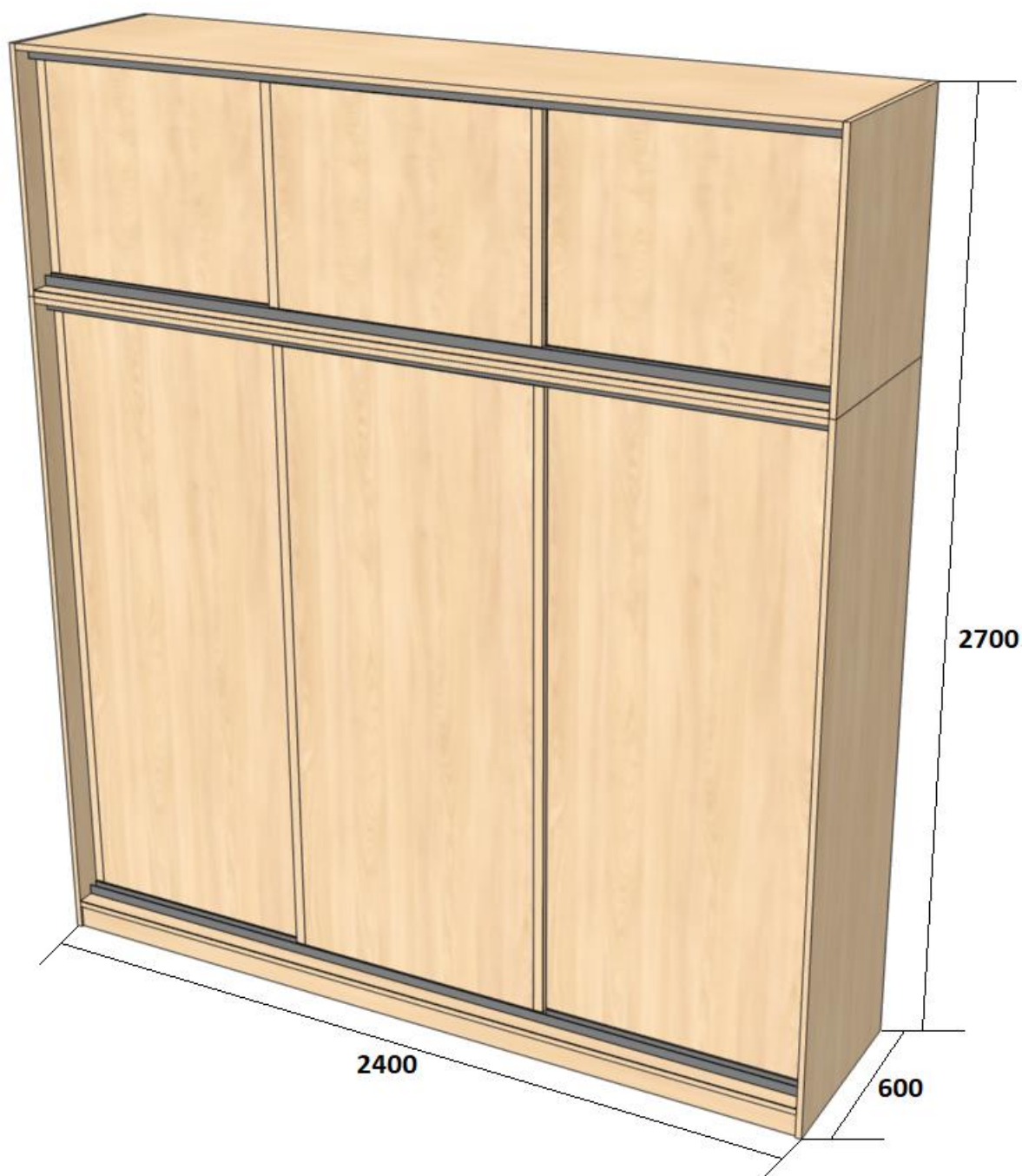
Półki wykonane z płyty melaminowej o gr. **20 mm**, obrzeża oklejone PCV o gr. **1 mm**

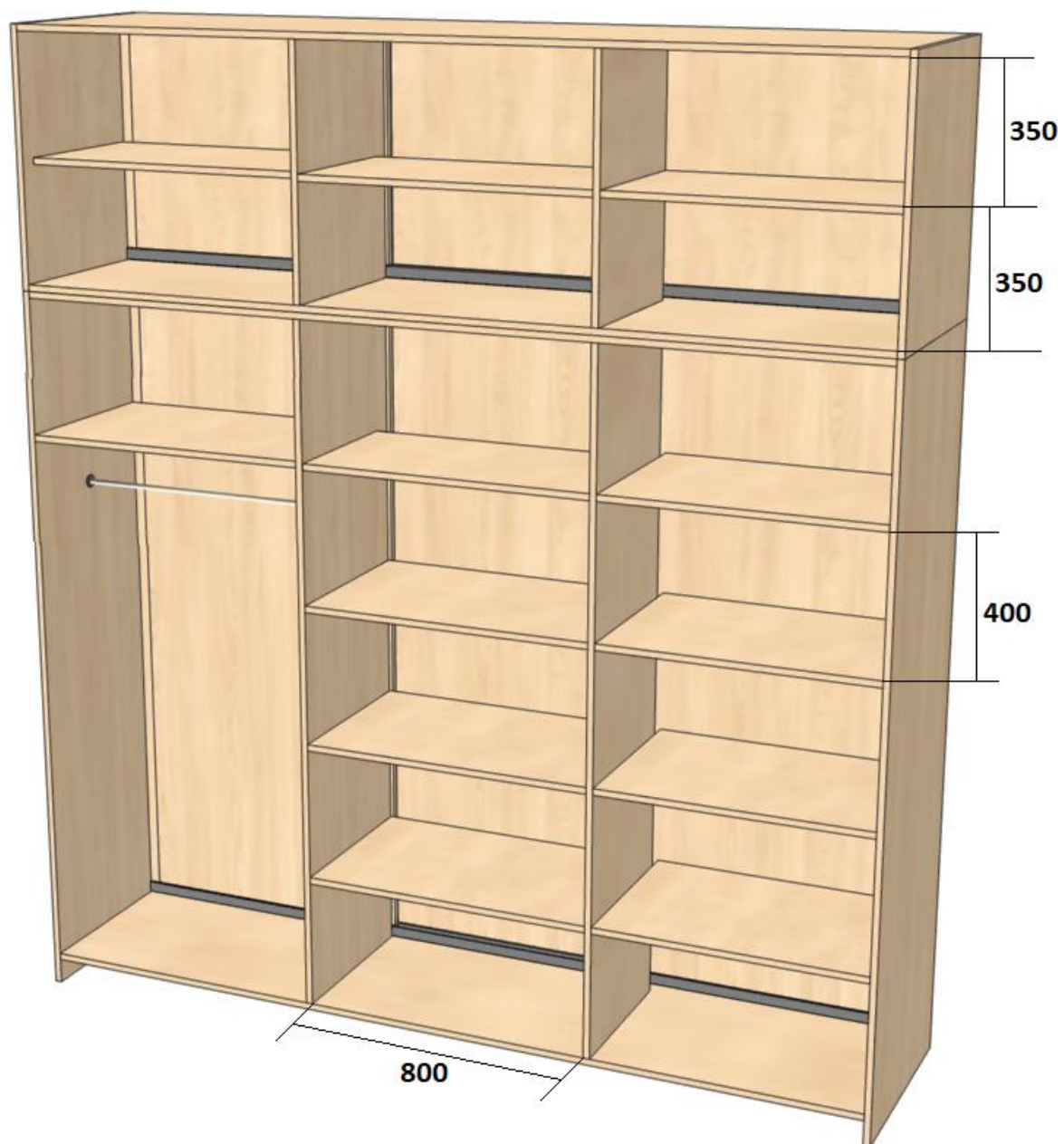
Drzwi szafy przesuwane z trzech części.

Szafka złożona z dwóch części.

Cokół o wysokości **80 mm**.

Kolor płyty **dąb sonoma**.





* - wszystkie wymiary podane są w milimetrach [mm]

KOMODA – WYMIARY

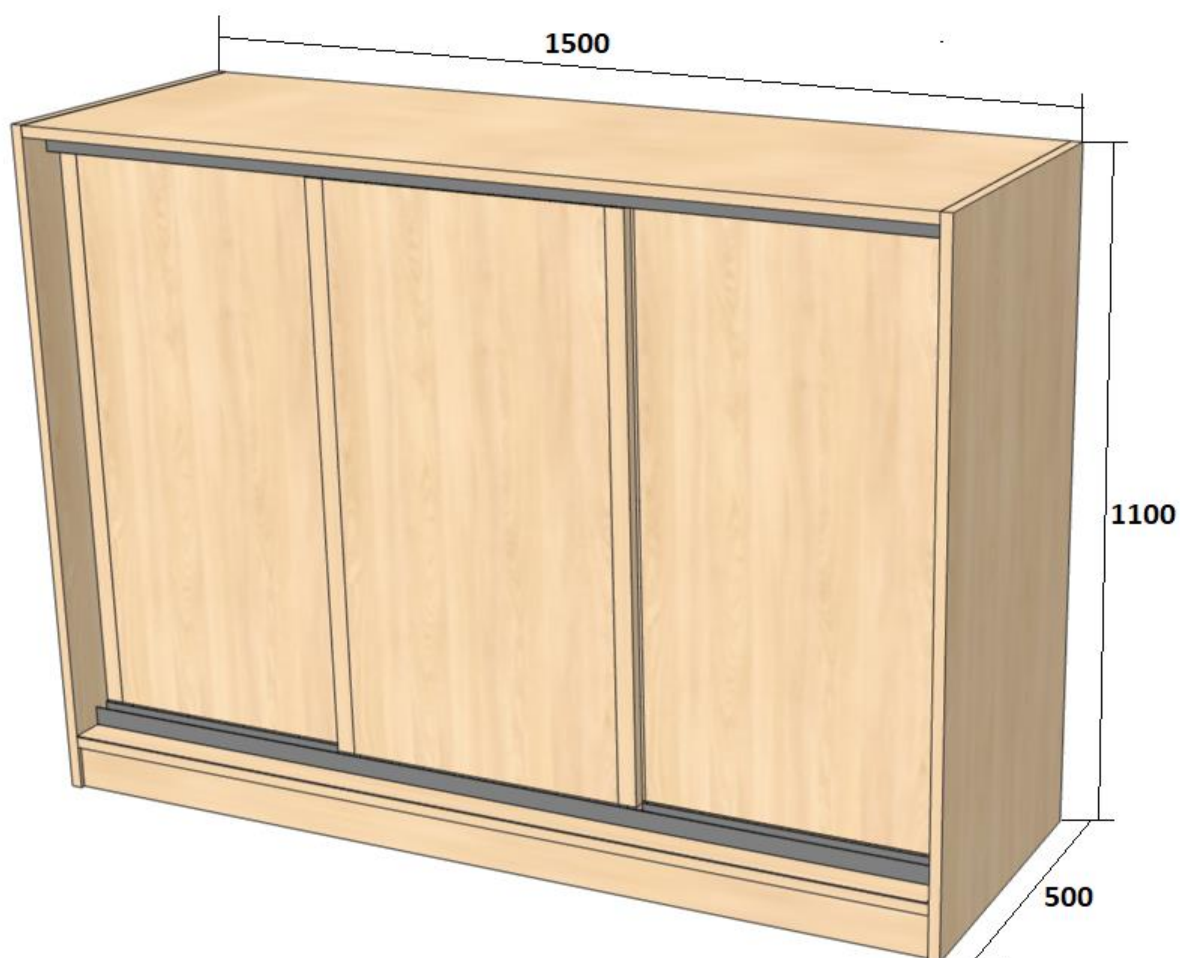
Korpus wykonany z płyty melaminowej o gr. **20 mm**, obrzeża oklejone PCV o gr. **1 mm**

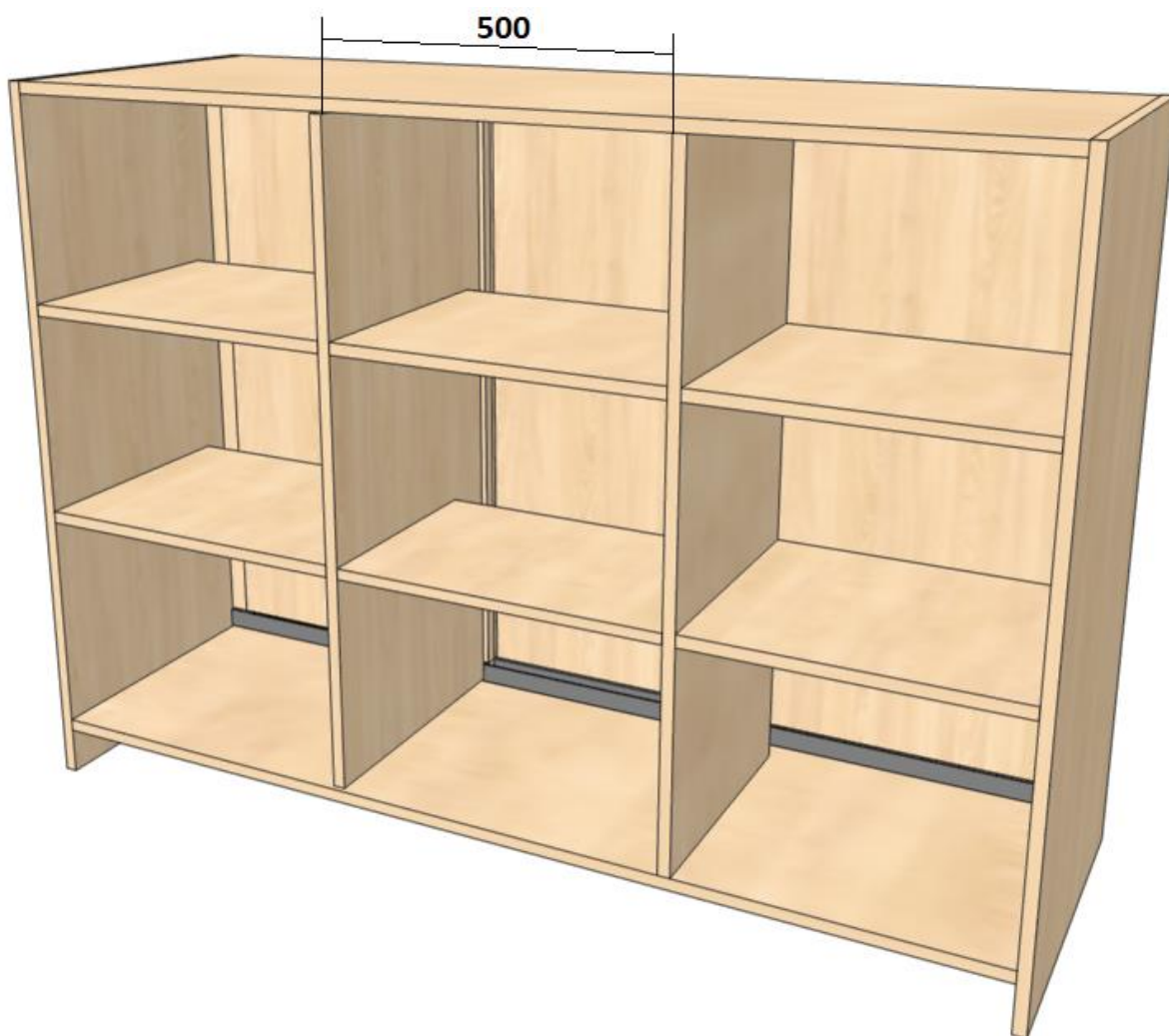
Półki wykonane z płyty melaminowej o gr. **18 mm**, obrzeża oklejone PCV o gr. **1 mm**

Drzwi komody przesuwane z trzech części.

Cokół o wysokości **80 mm**.

Kolor płyty **dąb sonoma**.





* - wszystkie wymiary podane są w milimetrach [mm]

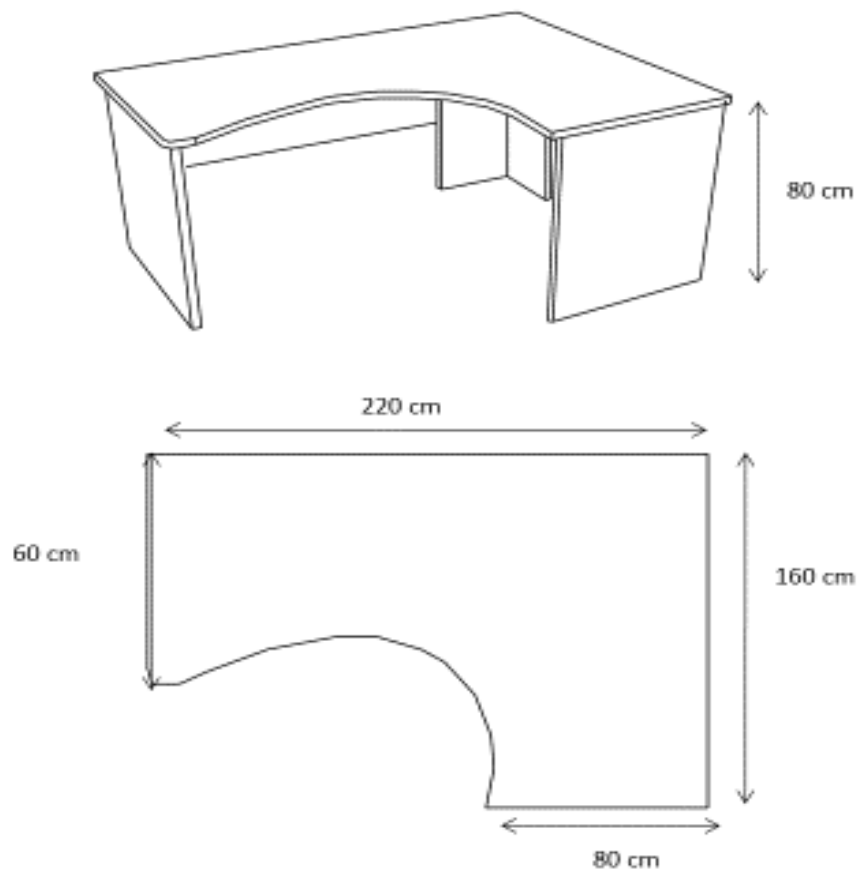
BIURKO NAROŻNE – WYMIARY

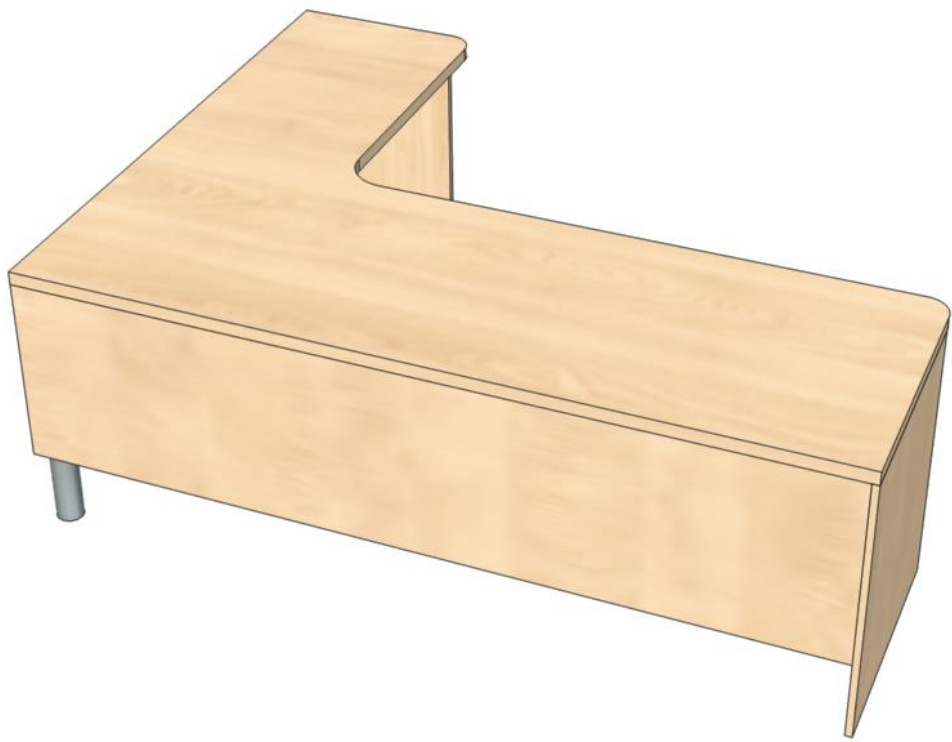
Korpus wykonany z płyty melaminowej o gr. **20 mm**, obrzeża oklejone PCV o gr. **1 mm**

Biurko narożne z metalowym wspornikiem pionowym.

Grubość blatu biurka – **40 mm**.

Kolor płyty **dąb sonoma**.





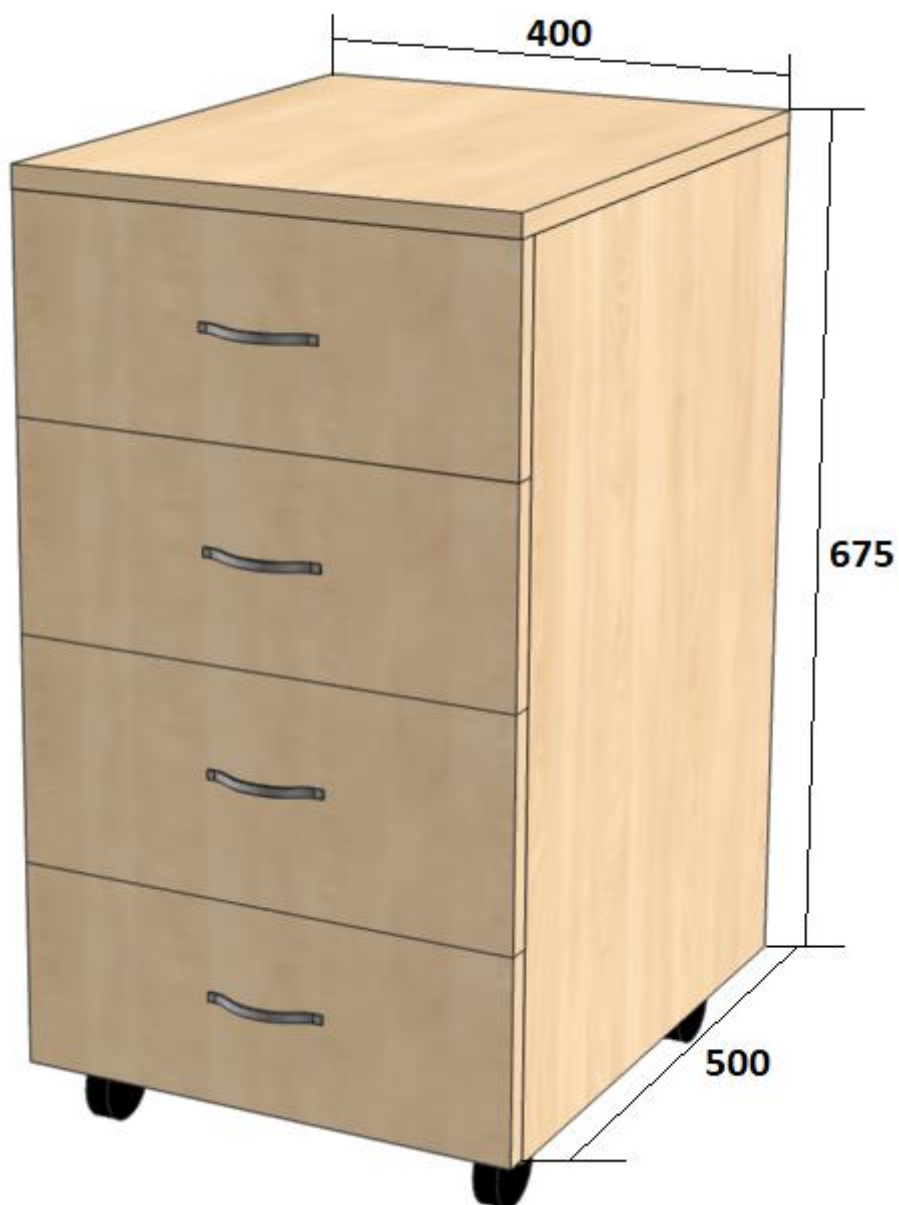
KONTENER POD BIURKO (2 sztuki) – WYMIARY

Korpus wykonany z płyty melaminowej o gr. **20 mm**, obrzeża oklejone PCV o gr. **1 mm**

Cztery symetryczne szuflady.

Szafka na czterech kółkach obrotowych.

Kolor płyty **dąb sonoma**.



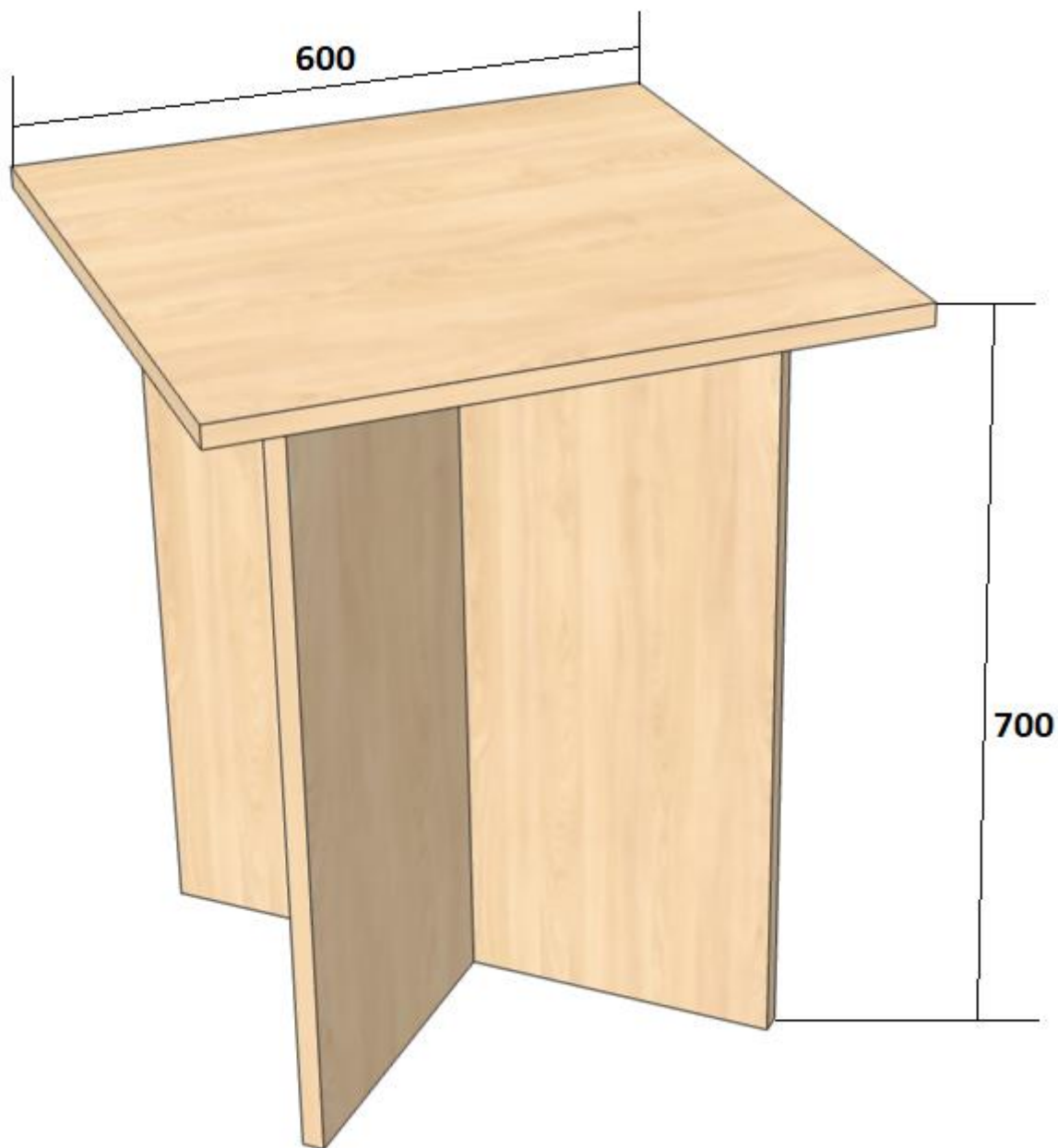
* - wszystkie wymiary podane są w milimetrach [mm]

STOLIK – WYMIARY

Korpus wykonany z płyty melaminowej o gr. **20 mm**, obrzeża oklejone PCV o gr. **1 mm**

Błat kwadratowy o gr. **23 mm**.

Kolor płyty **dąb sonoma**.

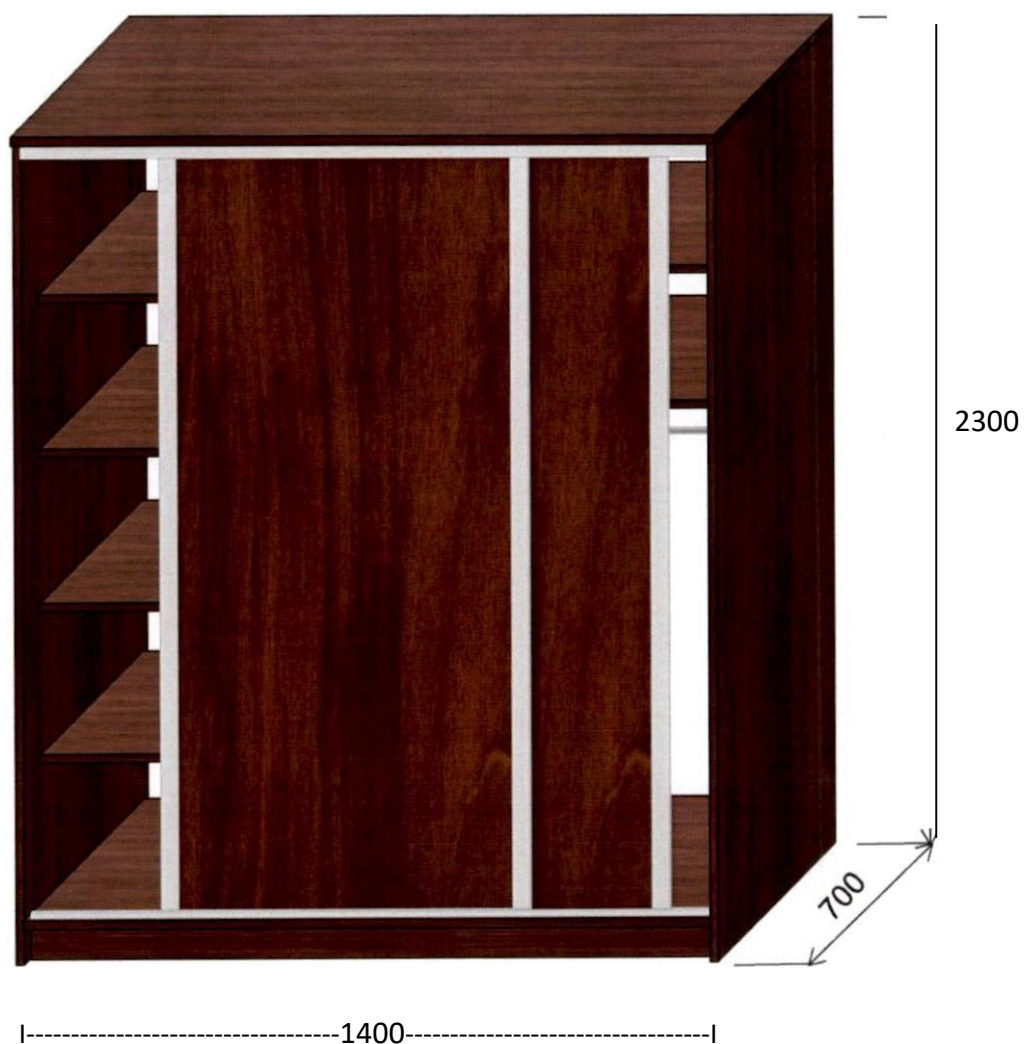


* - wszystkie wymiary podane są w milimetrach [mm]

Szafa z drzwiami przesuwnymi

Kolor: **jasny dąb**

Okucia: **szery półmat**



Półki wewnętrzne ruchome 5 szt. - szer. 400 mm

Drążek na wieszaki dł. 980 mm na wys. 1850 mm

Półka stała nad drążkiem około 400 mm od górnej krawędzi

Skrzydła drzwiowe 2 szt. - szer. 700 mm

Komoda gabinetowa 3 drzwiowa

Kolor: **jasny dąb**

Okucia: **szery półmat**

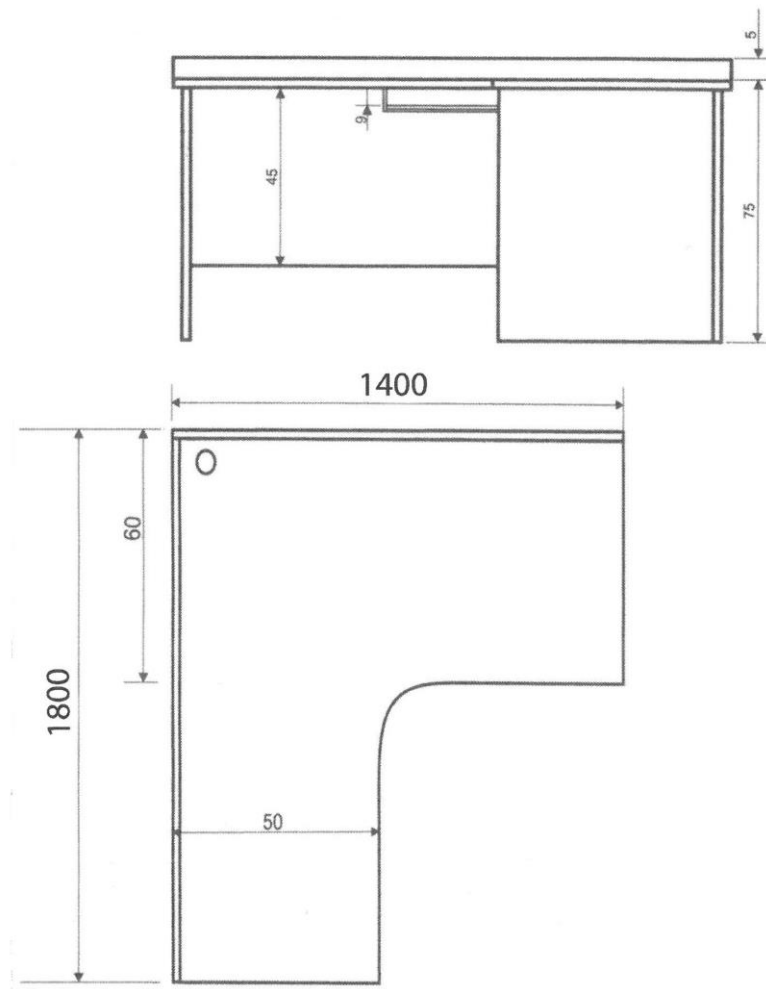


Drzwi z ramki drewnianej przeszkolone
Środkowe drzwiczki zamykane na zamek

Biurko narożne

Kolor: **jasny dąb**

Okucia: **szery półmat**



Blat z płyty wiórowej dwustronnie laminowanej o grubości 25 mm, brzegowej twardą listwą PCV. Pozostałe elementy płyta wiórowa dwustronnie laminowana o grubości 18 mm. Półka na klawiaturę musi się wysuwać poza krawędź.

Kontenerek drewniany 3 szufladowy – 2 sztuki

Kolor: **jasny dąb**

Okucia: **szery półmat**



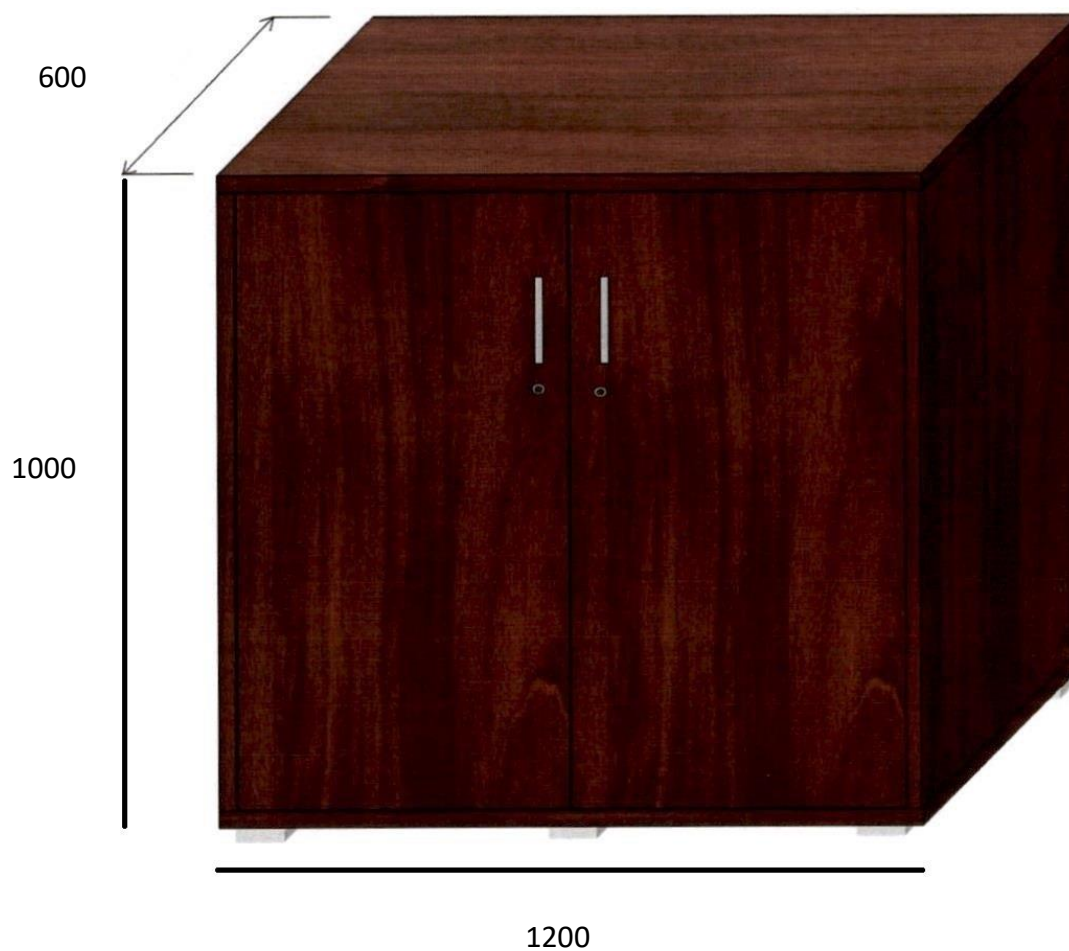
1. Szuflady wysuwane na pełną długość - 3 szt.
2. Wewnątrz górnej szuflady przyborek - 1 szt.
3. Szuflady zamykane centralnym zamkiem meblowym.
4. Wysokość górnej szuflady 110 mm.

Kontener od do/u osadzony na wzmocnionych 4 kółkach skrętnych, wykonanych z tworzywa, osadzonych w obudowie metalowej, mocowane za pomocą 4 wkrętów. Kółka 038-45 mm, szer. 20 mm, oś kółka osadzona na łożysku ślizgowym, dopuszczalne obciążenie min. 30 kg.

Komoda gabinetowa 2-drzwiowa

Kolor: **jasny dąb**

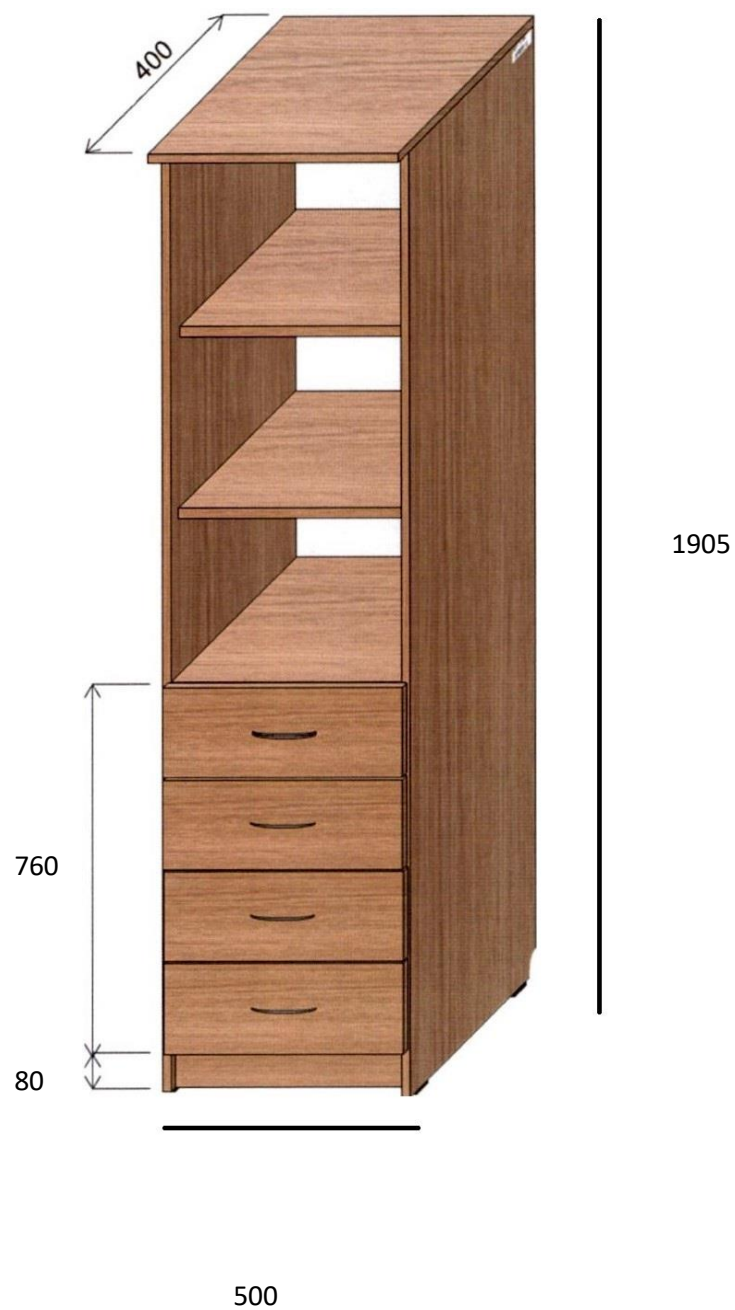
Okucia: **szery półmat**



Regał drewniany

Kolor: **jasny dąb**

Okucia: **szery półmat**

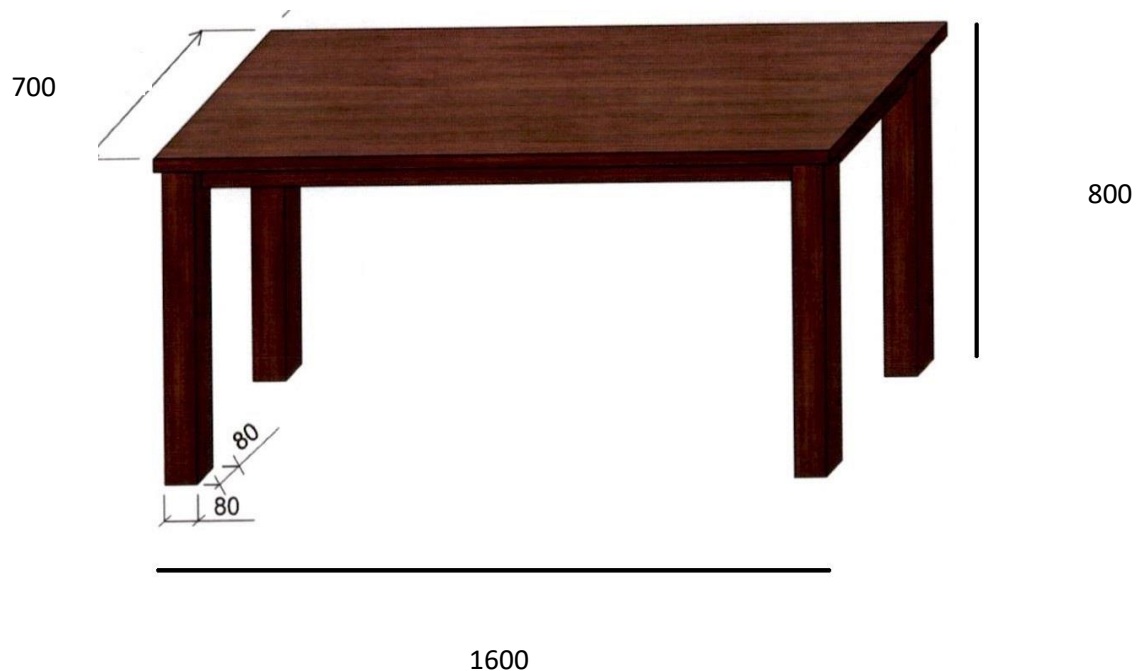


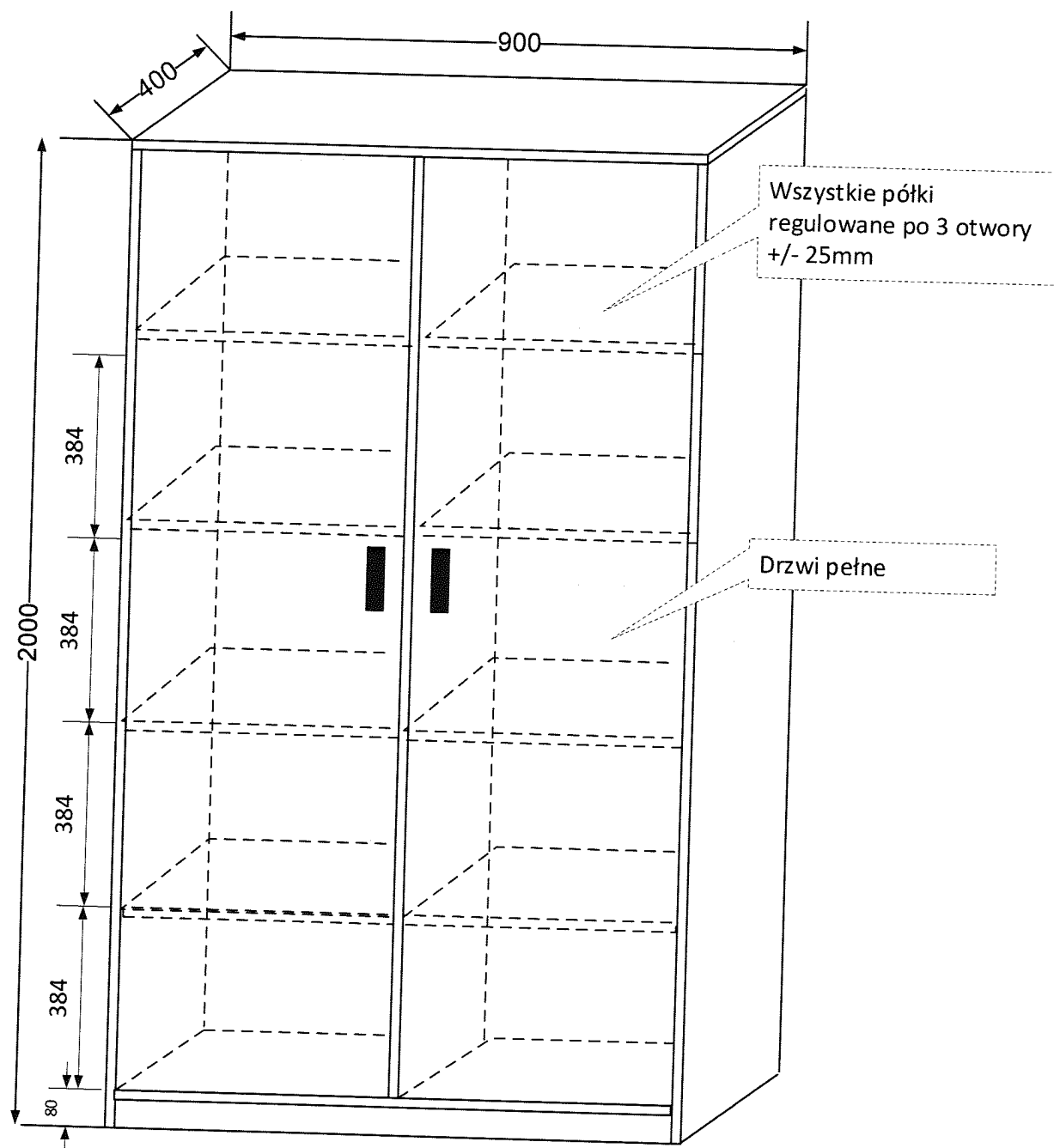
Półki ruchome 2 szt.

Stół gabinetowe

Kolor: **jasny dąb**

Okucia: **szery półmat**

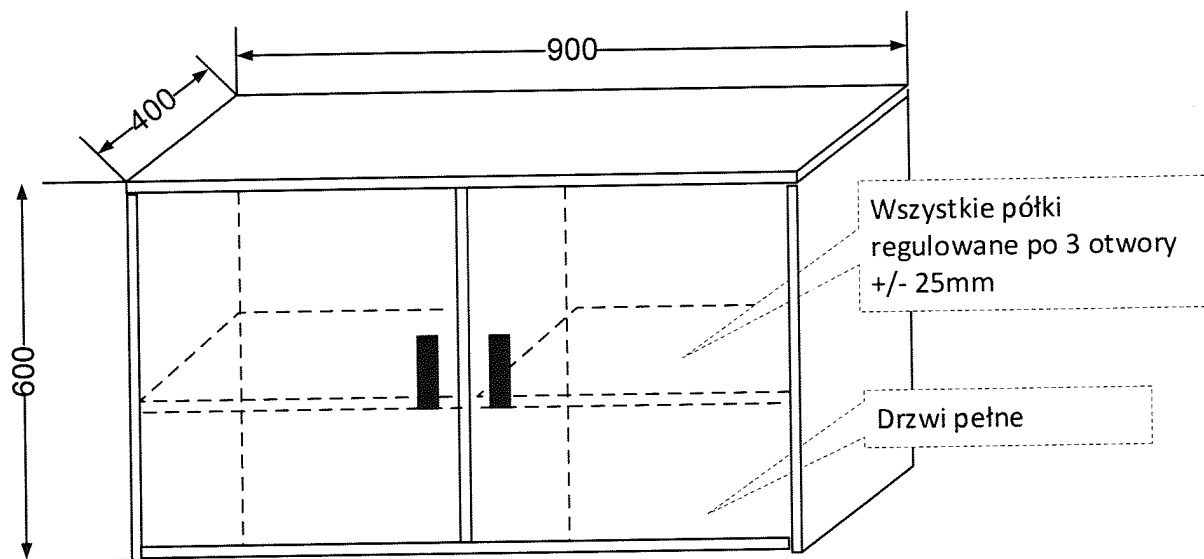




Rys. 1

Szafa dwudrzwiowa z półkami o wymiarach 900 x 2000 x 400 – szt.2

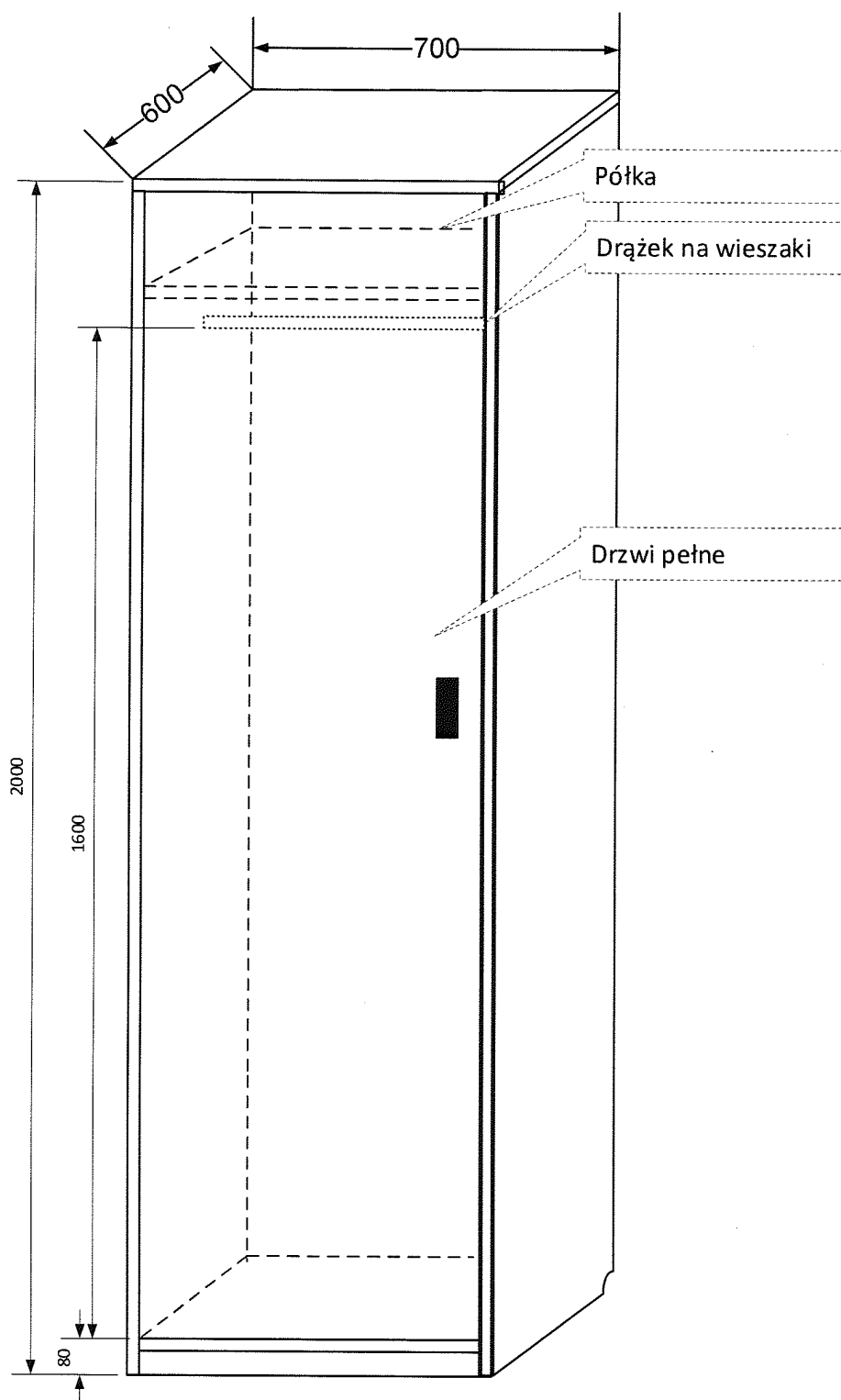
kolor - dąb bielony



Rys. 2

Nadstawka na szafę dwudrzwiową z półkami o wymiarach 900 x 600 x 400 – szt.2

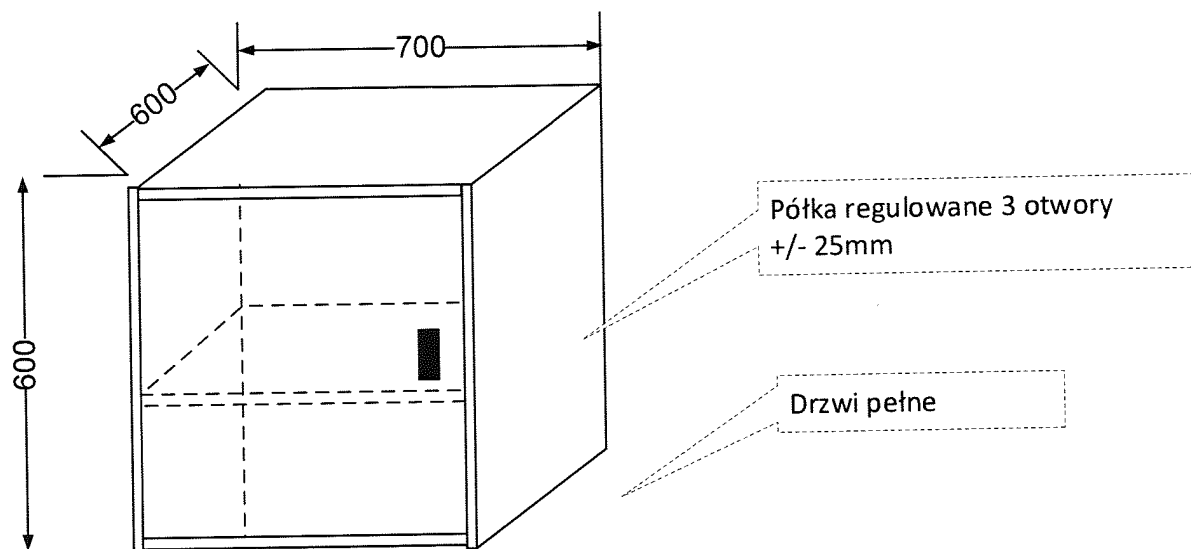
kolor - dąb bielony



Rys. 7

Szafa ubraniowa o wymiarach 700 x 2000 x 600mm - szt. 1

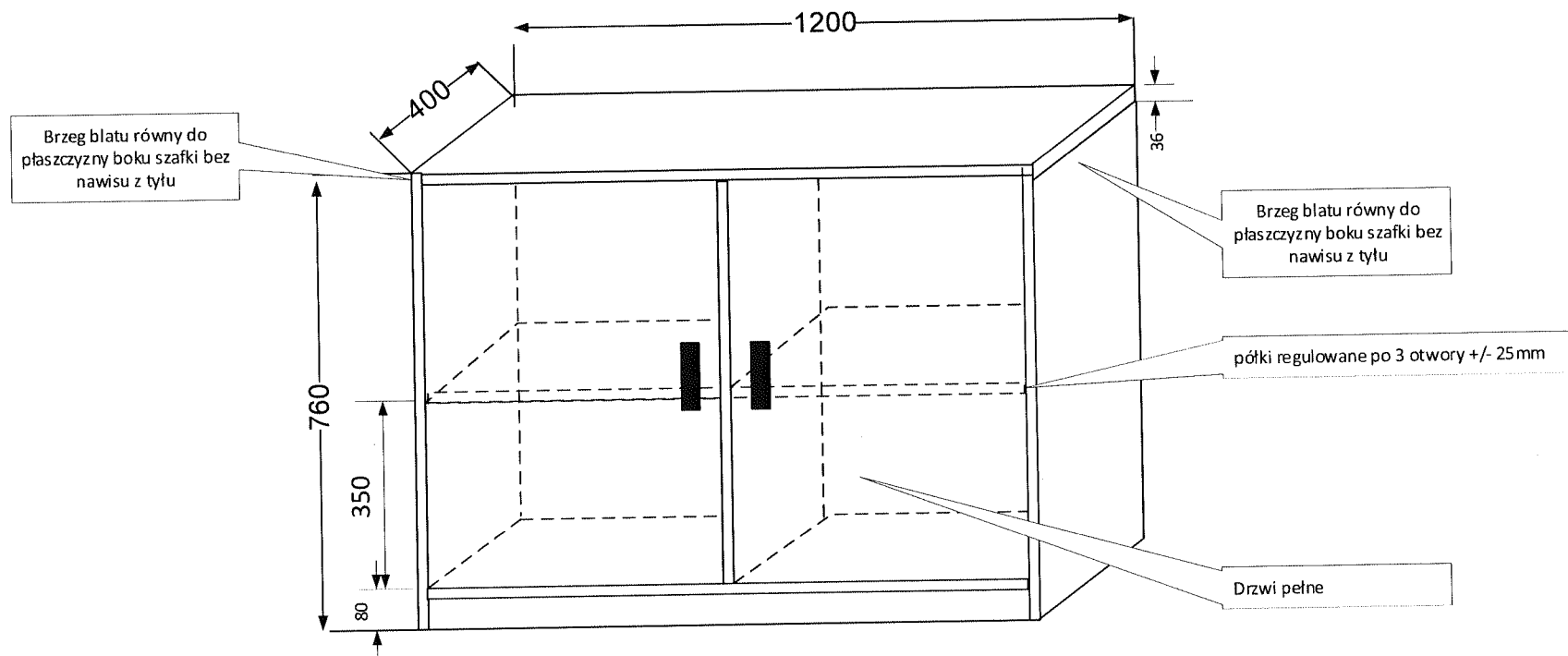
kolor - dąb bielony



Rys. 8

Nadstawka na szafę ubraniową z półkami o wymiarach 700 x 600 x 600 – szt. 1

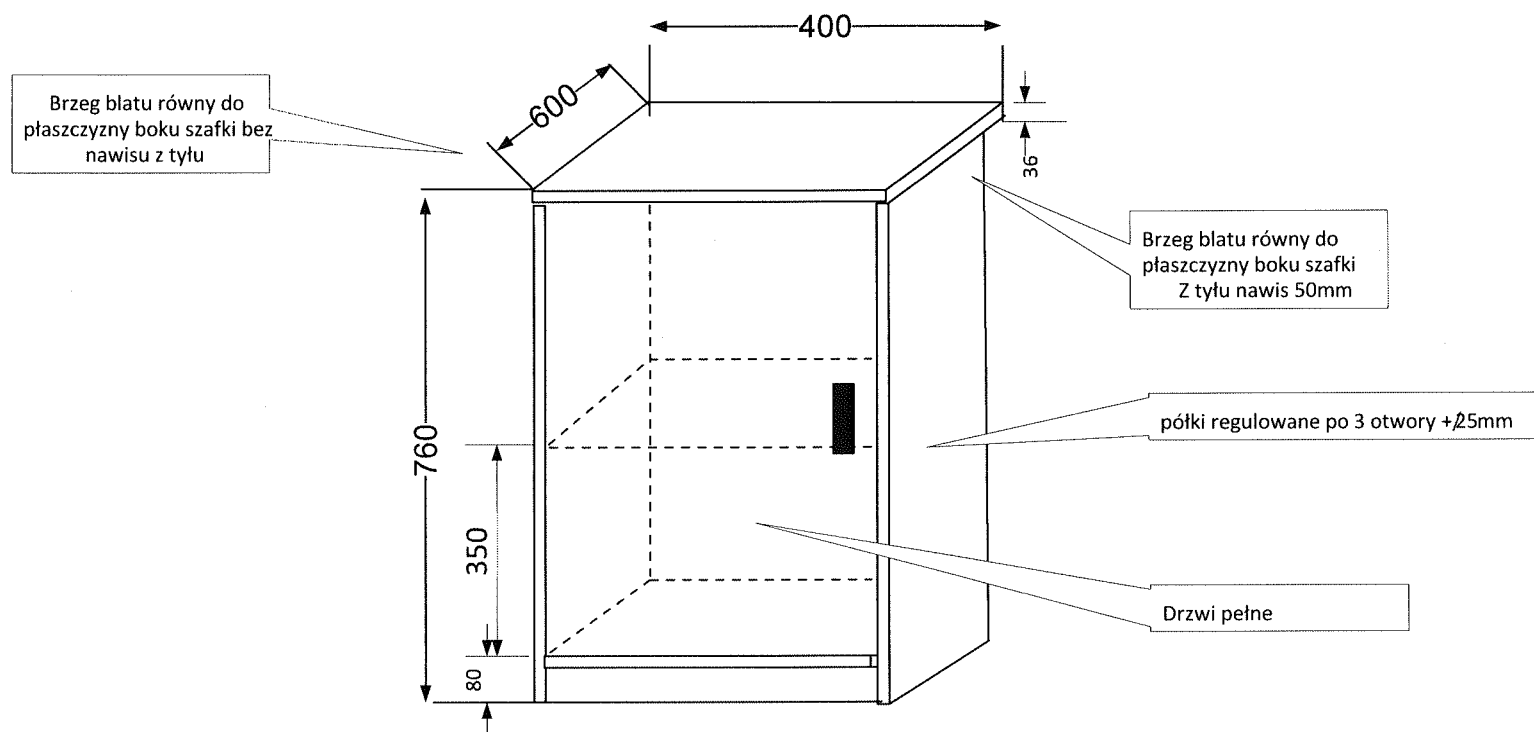
kolor - dąb bielony



Rys. 4

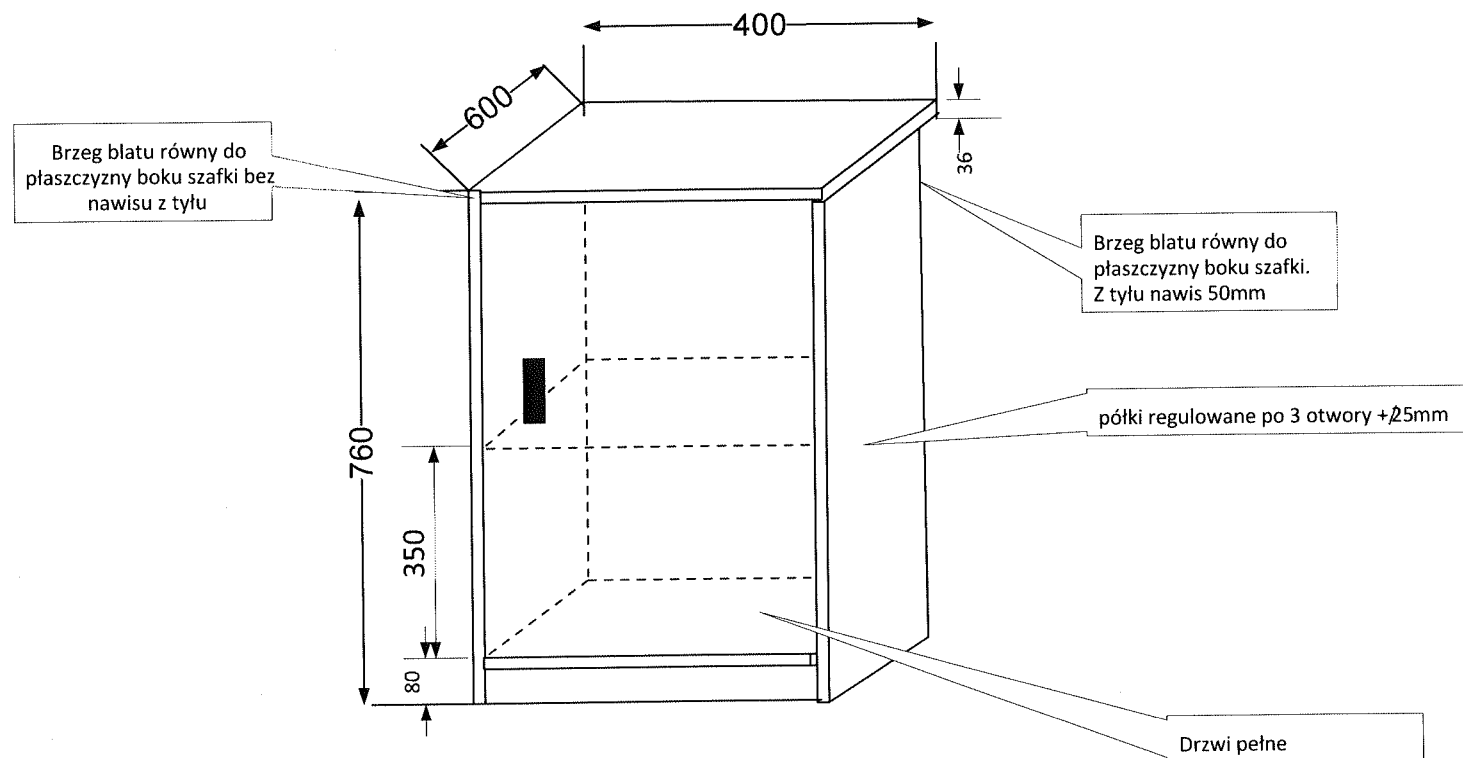
Szafka dwudrzwiowa z półkami (dostawka do biurka)
o wymiarach 1200 x 760 x 400 – szt. 1

kolor - dąb bielony



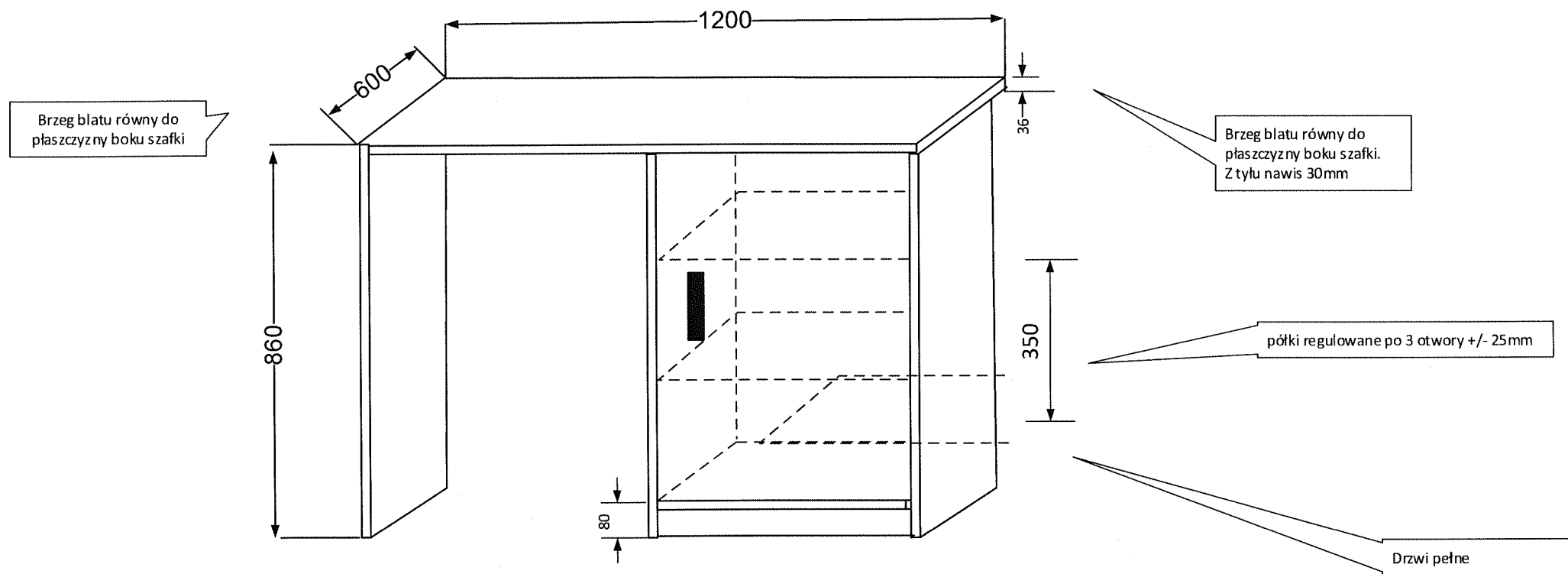
Rys. 5

Szafka jednodrzwiowa z półkami (dostawka do biurka)
 lewa o wymiarach 400 x 760 x 600 – szt. 1 kolor - dąb
 bielony



Rys. 6

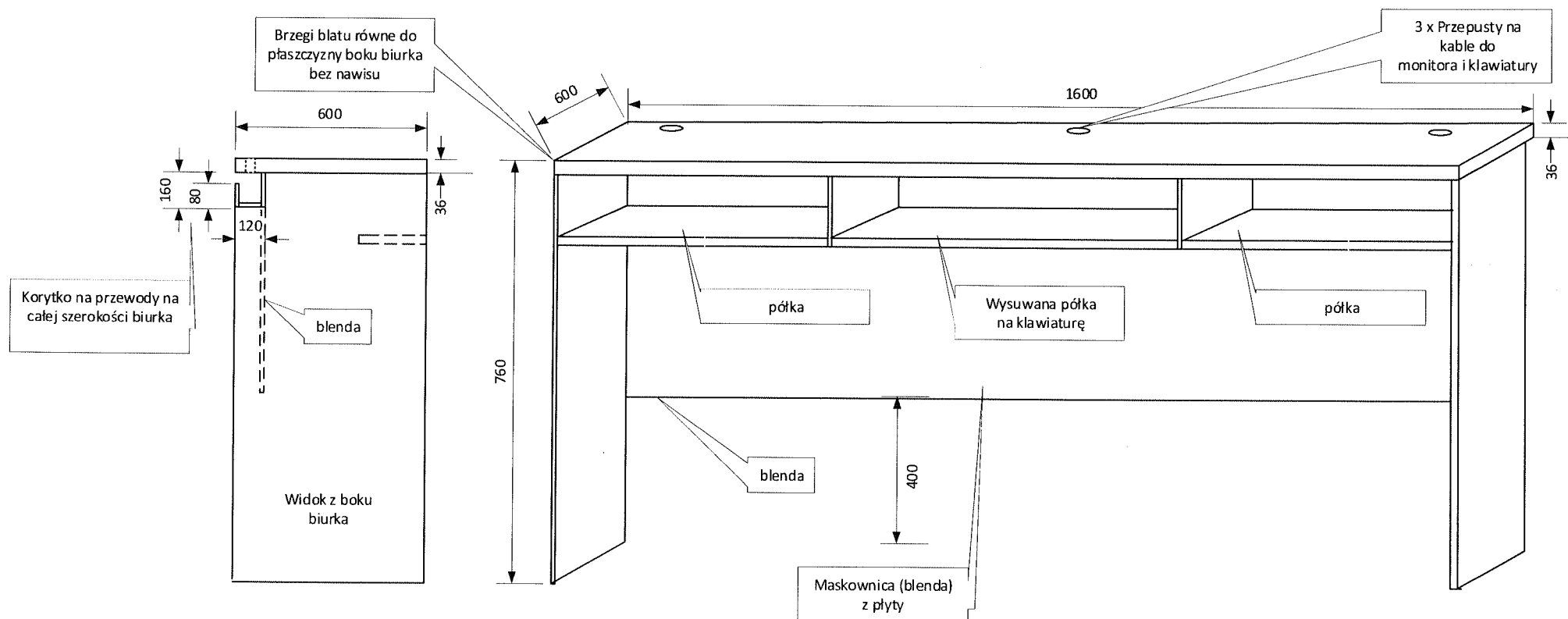
Szafka jednodrzwiowa z półkami (dostawka do biurka)
 prawa o wymiarach 400 x 760 x 600 – szt. 1 kolor - dąb
 bielony



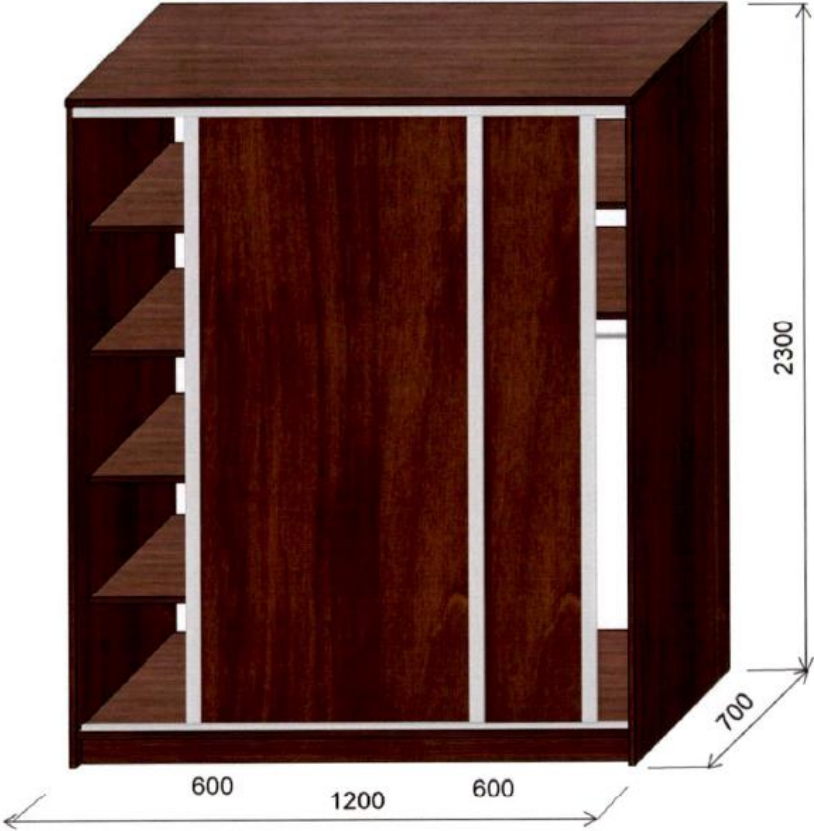
Rys. 9

Szafka z blatem i półkami o wymiarach 400 x 760 x 600 – szt. 1

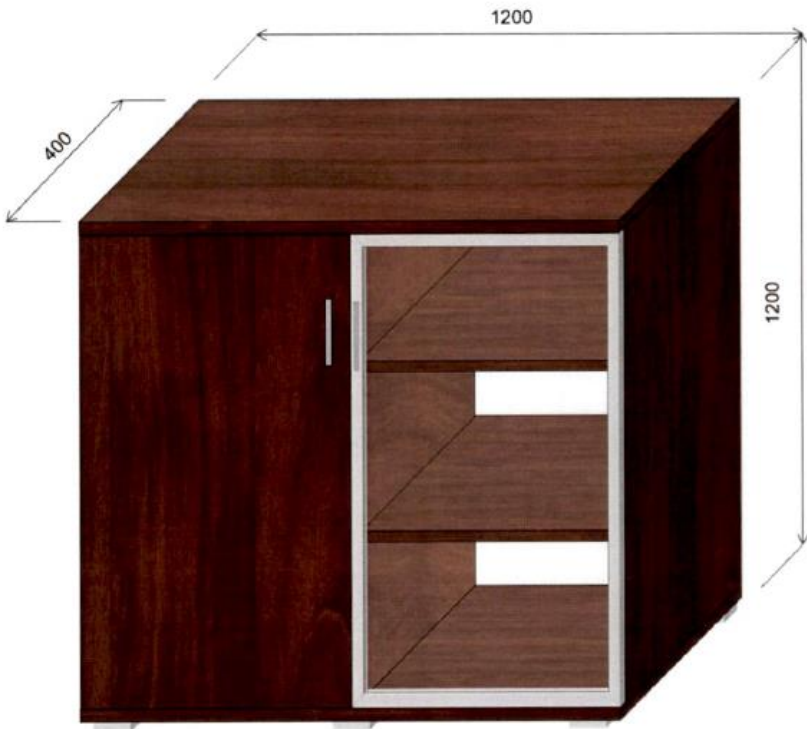
kolor - dąb bielony



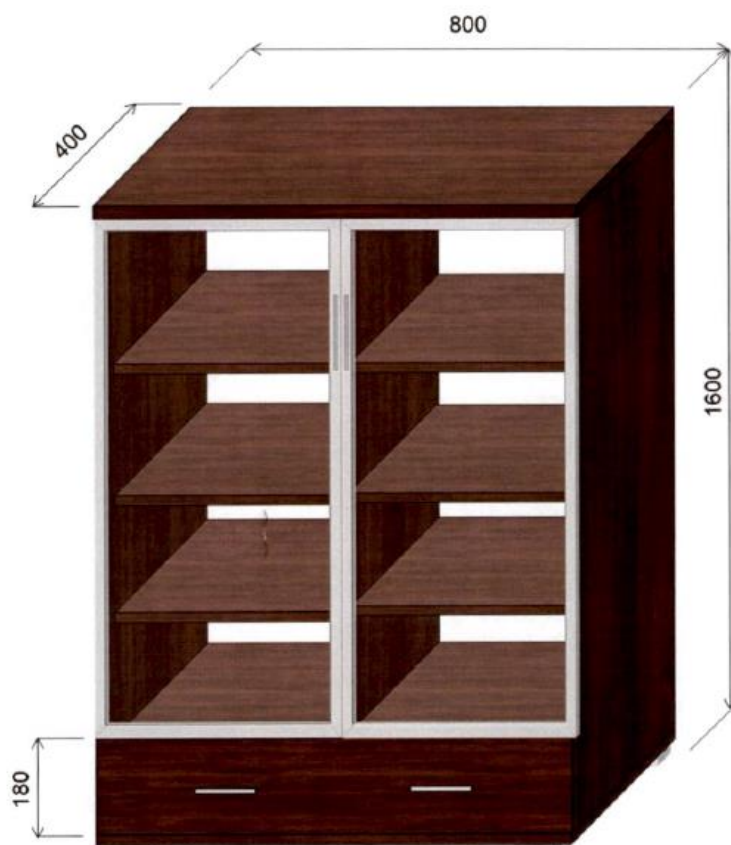
Rys. 3
 Biurko 1600 x 760 x 600 – 2 szt.
 Kolor - dąb bielony

Indeks WP WP8-40	Nazwa wg indeksu WP Szafa z drzwiami przesuwными.	Wariant Podstawowy
Kolor: Indeks JIM		
K1: -----	K2: 7105PL2016638	K3: 7105PL2016641
 <p>Technical drawing showing the dimensions of the wardrobe (Szafa z drzwiami przesuwными):</p> <ul style="list-style-type: none"> Overall width: 1200 Section width (left): 600 Section width (right): 600 Depth: 700 Height: 2300 		



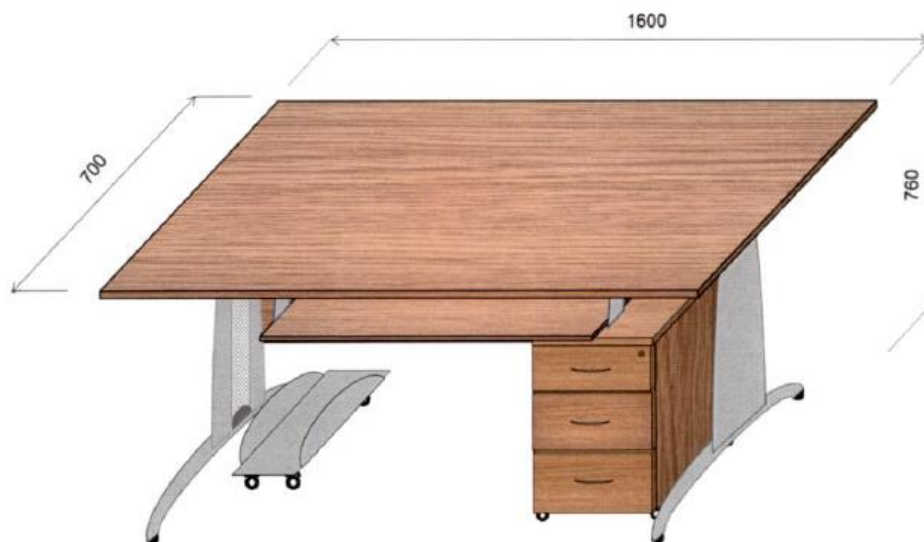
Indeks WP WP8-48/2	Nazwa wg indeksu WP Komoda gabinetowa 2- drzwiowa	Wariant Przeszklona/aluminium
Kolor: Indeks JIM		
K1: -----	K2: 7105PL2017527	K3: 7105PL2017528
 <p>A 3D perspective rendering of a dark-stained wooden cabinet. The cabinet is rectangular with a width of 1200 units, a height of 1200 units, and a depth of 400 units. It features two doors on the front face. The left door is closed, while the right door is open, revealing the interior. Inside, there are three horizontal shelves, creating four storage compartments. The shelves are made of the same dark wood as the cabinet's body. The cabinet is shown from a slightly elevated angle, highlighting its three-dimensional structure.</p>		

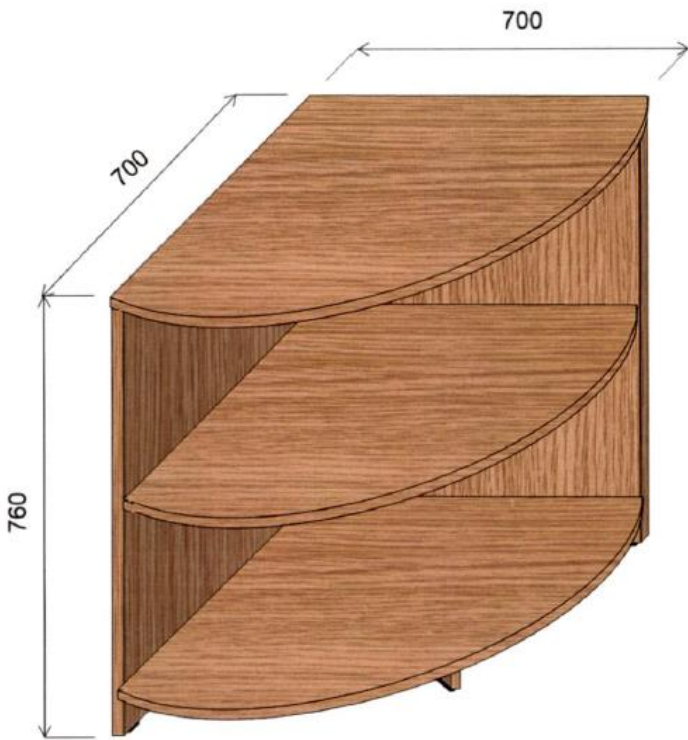
Indeks WP WP8-37/3	Nazwa wg indeksu WP Regał gabinetowy - witryna	Wariant Przeszkłony/aluminium
Indeks JIM		
K1: ----	K2: 7125PL2016629	K3: 7125PL2016631



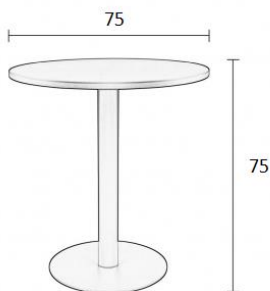
Indeks WP WP8-23/2	Nazwa wg indeksu WP Stół gabinetowy	Wariant Duży
Indeks JIM		
K1: ----	K2: 7105PL2016445	K3: 7105PL2016448
 <p>Technical drawing of a dark wood conference table. The table is rectangular with a length of 2100 mm and a width of 800 mm. The height of the table top is 760 mm. The legs are shown with a width of 100 mm and a depth of 100 mm.</p>		
Informacje uzupełniające. 1) Przeznaczony dla 6 osób siedzących po bokach		

Indeks WP WP1-18/2	Nazwa wg indeksu WP Biurko pod komputer na metalowej podstawie	Wariant Duże
Indeks JIM		
K1: 7110PL2011374	K2: 7110PL2011390	K3: 7110PL2011392



Indeks WP WP1-63/2	Nazwa wg indeksu WP Łącznik do biurka	Wariant Duży
Indeks JIM K1: 7110PL2005316 K2: 7110PL2005318 K3: 7110PL2005321		
 <p>The image shows a technical drawing of a curved wooden desk connector. It is a three-tiered structure with a curved front and a flat top. The dimensions are indicated: a width of 700 and a height of 760. The material is wood with a visible grain.</p>		

Indeks WP WP8-52	Nazwa wg indeksu WP Komoda gabinetowa 3-drzwiowa	Wariant Podstawowy
Indeks JIM		
K1: ----	K2: 7105PL2017100	K3: 7105PL2017118
 <p>Technical drawing of a dark wood cabinet (Komoda gabinetowa 3-drzwiowa) showing dimensions: width 1500, height 820, and depth 400. The cabinet features three doors with vertical handles.</p>		



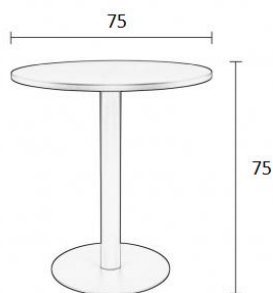
1.

1A1B

STOLIK KAWOWY a 2 szt – okrągły, poglądowe zdjęcia. Od
:350,00 zł/szt

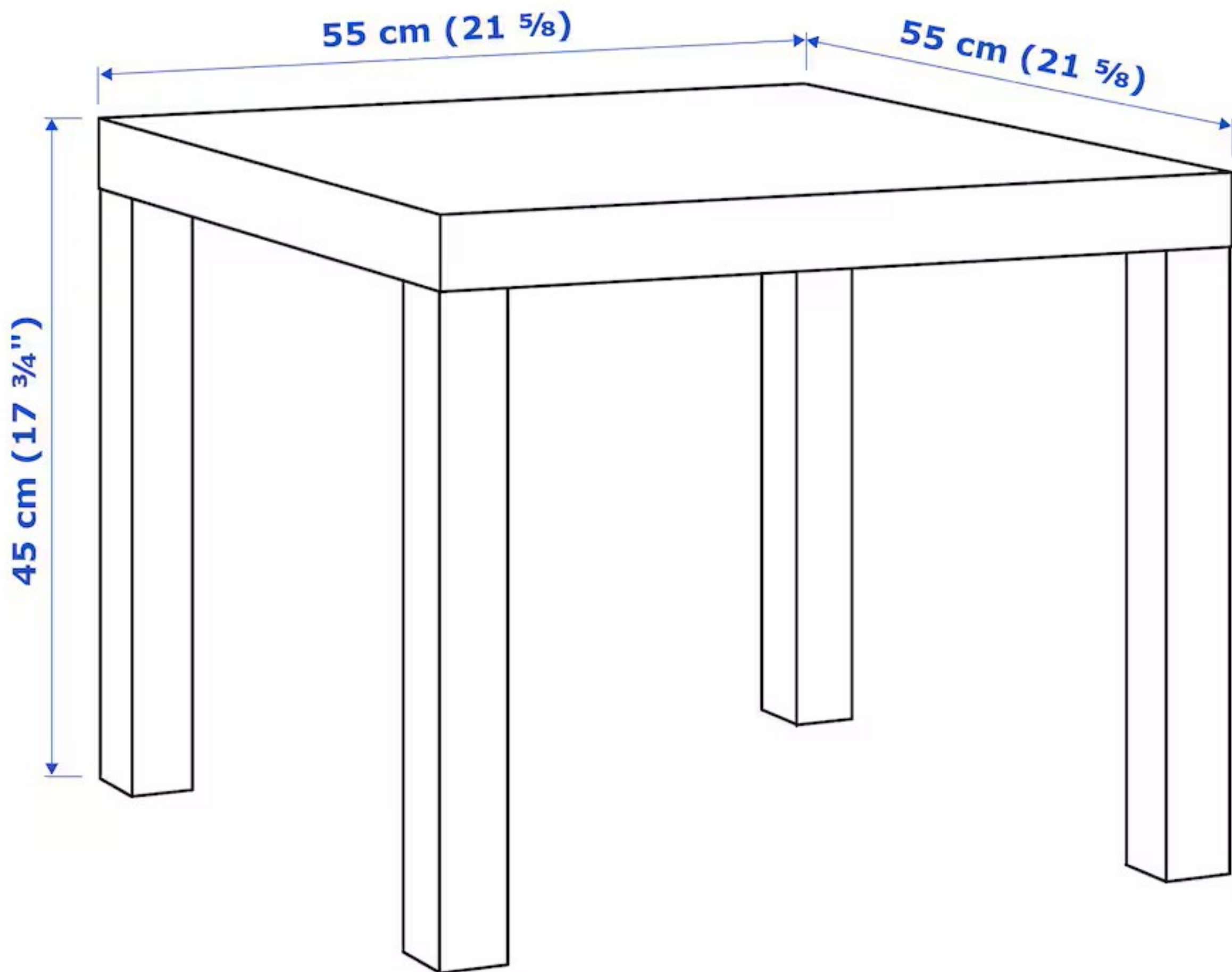
czarna noga i stabilna stalowa podpora szer, 30 cm, **blat 50 cm**
gr 25mm, solidnie zamocowany w 5 –ciu punktach – średnica
koła pod blatem: 25 cm

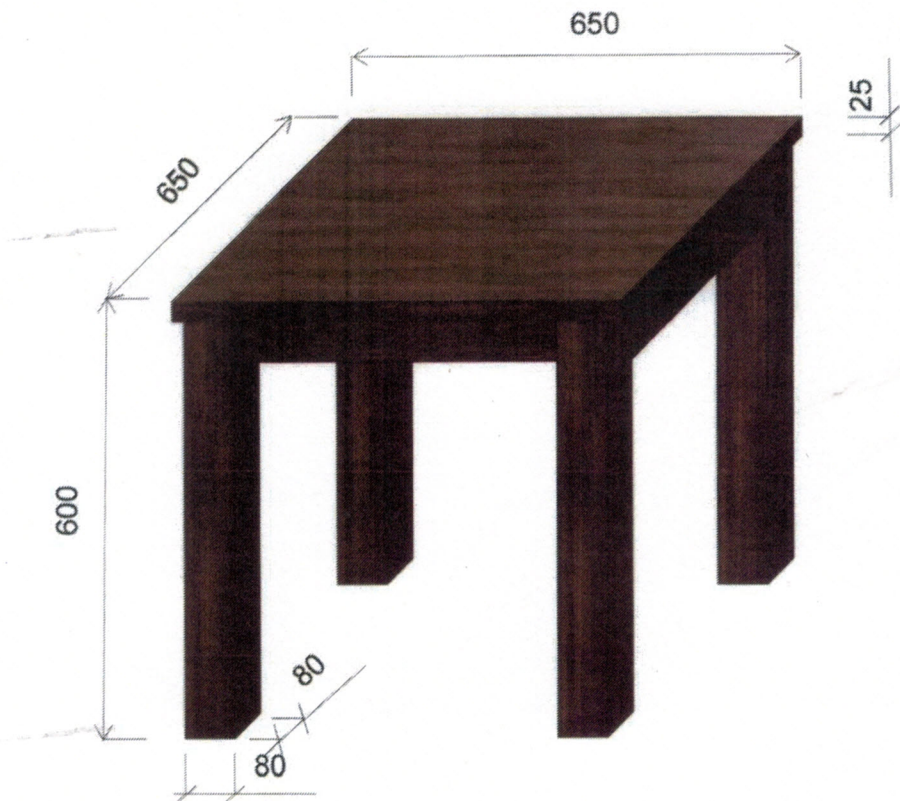
Stoliki – **UWAGA** DWIE WIELKOŚCI BLATÓW, TEGO SAMEGO KOLORU.



czarna noga i stabilna stalowa podpora szer, 30 cm, blat 75 cm
gr 25mm, solidnie zamocowany w 5 –ciu punktach – średnica
koła pod blatem: 25 cm

Stoliki – UWAGA DWIE WIELKOŚCI BLATÓW, TEGO SAMEGO KOLORU.



Indeks WP WP8-49/2	Nazwa wg indeksu WP Ława gabinetowa	Wariant Kwadratowy
Kolor: Indeks JIM		
K1: -----	K2: 7105PL2017032	K3: 7105PL2009159
 <p>Technical drawing of a square cabinet bench (Ława gabinetowa). The drawing shows a 3D perspective view of the bench. The dimensions are as follows: the top surface is a square with a side length of 650; the height of the bench is 600; the width of the legs is 80; and the thickness of the legs is 25. The bench has four legs and a square top.</p>		
Informacje uzupełniające.		



- Wymiary:

Rozmiar po zmontowaniu: szerokość: 70 cm, wysokość 109 cm, głębokość 30 cm

- 5 półek

- Kolor: dębowy, czarny

Regał na kwiaty szt. 3