



KP PROJEKT S.C. Karolina Landowska, Paweł Narloch
ul. Moniuszki 7/8, 83-400 Kościerzyna
NIP: 591-171-89-63

ENERGA-OPERATOR SA ODDZIAŁ W GDAŃSKU
Dział Dokumentacji Energetycznej
Dokumentację projektową sprawdzono pod
względem zgodności z PI2410/434212, PI2410/43278
Uzgodnienie nr 2024/091.04043135 mm0
Data uzgodnienia 2024 -10- 1 7

PROJEKT BUDOWLANO-WYKONAWCZY

Inżynier
ds. Dokumentacji Energetycznej

Marcin Masowa

EGZEMPLARZ NR:	1 – Oryginalny inwestora
NR UMOWY:	ZN/4698/3535MZI/2024/2402272/1
KATEGORIA OBIEKTU:	XXVI
TEMAT:	Przyłącze kablowe nn 0,4kV
DZIAŁKI ZASILANE:	504/7
DZIAŁKI NA TRASIE:	504/7, 504/9, 504/10
ADRES:	Mściszewice, gm. Sulęcyno
OBSZAR STACJA:	T-7344 Mściszewice Szosa
BRANZA:	Elektroenergetyczna
INWESTOR:	ENERGA - OPERATOR SA z siedzibą w Gdańsku 80-557 Gdańsk, ul. Marynarki Polskiej 130
OPRACOWAŁ:	Paweł Narloch
PROJEKTOWAŁ:	Rafał Gruchała-Węsierski Specjalność: INSTALACYJNA Nr uprawnień POM/0169/PWBE/17 
DATA OPRACOWANIA:	czerwiec, 2024 r.

B. 6743. 29.09.2024

ZGŁOSZENIE

budowy lub wykonywania innych robót budowlanych (PB-2)




PB-2 nie dotyczy budowy i przebudowy budynku mieszkalnego jednorodzinnego.

Podstawa prawna: Art. 30 ust. 2 w zw. z ust. 4d ustawy z dnia 7 lipca 1994 r. – Prawo budowlane (Dz. U. z 2020 r. poz. 1333, z późn. zm.).

1. ORGAN ADMINISTRACJI ARCHITEKTONICZNO-BUDOWLANEJ

Nazwa: Starosta Kartuski



2.1. DANE INWESTORA¹⁾

Imię i nazwisko lub nazwa: ENERGA-OPERATOR SA z siedzibą w Gdańsku

Kraj: Polska Województwo: pomorskie

Powiat: Gdańsk Gmina Miasta: Gdańsk

Ulica: Marynarki Polskiej Nr domu: 130 Nr lokalu: -

Miejscowość: Gdańsk Kod pocztowy: 80-557 Poczta: Gdańsk

Email (nieobowiązkowo):

Nrtel. (nieobowiązkowo):

2.2. DANE INWESTORA (DO KORESPONDENCJI)¹⁾

Wypełnia się, jeżeli adres do korespondencji inwestora jest inny niż wskazany w pkt 2.1.

Kraj: Województwo:

Powiat: Gmina:

Ulica: Nr domu: Nr lokalu:

Miejscowość: Kod pocztowy: Poczta:

Adres skrzynki PUAP²⁾:

3. DANE PEŁNOMOCNIKA¹⁾

Wypełnia się, jeżeli inwestor działa przez pełnomocnika.

☒ pełnomocnik

☐ pełnomocnik do doręczeń

Imię i nazwisko: Karolina Landowska

Kraj: Polska Województwo: pomorskie

Powiat: kościerski Gmina: Kościerzyna

Ulica: Moniuszki Nr domu: 7 Nr lokalu: 8

Miejscowość: Kościerzyna Kod pocztowy: 83-400 Poczta: Kościerzyna

Adres skrzynki PUAP²⁾:

B. 6743 29.09.2024
przyjęto do wiadomości zgłoszone roboty budowlane

(art. 29 ust. 1 pkt 2 lit. a)
ustawy o robotach budowlanych) i nie wniesiono uwag.

Kartuzy, dnia 04.10.2024 podpis

z up. STAROSTY
Irena Formela
Inspektor ds. Budownictwa

Email (nieobowiązkowo): **projekty.storage@gmail.com**

Nr tel. (nieobowiązkowo): **731 313 378**

4. INFORMACJE O ROBOTACH BUDOWLANYCH

Rodzaj, zakres i sposób wykonywania:

Wykonanie przedmiotowej inwestycji będzie realizowane przez uprawnioną firmę wyłonioną na zasadach zamówienia publicznego ogłoszonego przez ENERGA - OPERATOR SA z siedzibą w Gdańsku 80-557 Gdańsk, ul. Marynarki Polskiej 130

Budowa przyłącza kablowego nn 0,4 kV w celu zasilenia dz. 504/7

Planowany termin rozpoczęcia³⁾: **12.11.2024**

5. DANE NIERUCHOMOŚCI (MIEJSCE WYKONYWANIA ROBÓT BUDOWLANYCH)¹⁾

Województwo: pomorskie

Powiat: **kartuski** Gmina: **Sulęczyno**

Ulica: - Nr domu: -

Miejscowość: **Mściszewice** Kod pocztowy: -

Identyfikator działki ewidencyjnej⁴⁾:

Dz. 504/7, 504/9, 504/10

obręb: Mściszewice [220507_2.0005]

jednostka ewidencyjna: Sulęczyno [220507_2]

6. OŚWIADCZENIE W SPRAWIE KORESPONDENCJI ELEKTRONICZNEJ

☐ Wyrażam zgodę ☒ Nie wyrażam zgody

na doręczanie korespondencji w niniejszej sprawie za pomocą środków komunikacji elektronicznej w rozumieniu art. 2 pkt 5 ustawy z dnia 18 lipca 2002 r. o świadczeniu usług drogą elektroniczną (Dz. U. z 2020 r. poz. 344).

7. ZAŁĄCZNIKI

- ☒ Oświadczenie o posiadanym prawie do dysponowania nieruchomością na cele budowlane.
- ☒ Pełnomocnictwo do reprezentowania inwestora (opłacone zgodnie z ustawą z dnia 16 listopada 2006 r. o opłacie skarbowej (Dz. U. z 2020 r. poz. 1546, z późn. zm.)) – jeżeli inwestor działa przez pełnomocnika.
- ☒ Potwierdzenie uiszczenia opłaty skarbowej – jeżeli obowiązek uiszczenia takiej opłaty wynika z ustawy z dnia 16 listopada 2006 r. o opłacie skarbowej.
- ☒ Inne (wymagane przepisami prawa): projekt budowlano-wykonawczy
- ☐ Potwierdzenie uiszczenia opłaty skarbowej za wydanie zaświadczenia o braku sprzeciwu do zgłoszonych robót budowlanych

8. PODPIS INWESTORA (PEŁNOMOCNIKA) I DATA PODPISU

Podpis powinien być czytelny. Podpis i datę podpisu umieszcza się w przypadku dokonywania zgłoszenia w postaci papierowej.

..... 17.09.2024 Krzysztof Lindor

¹⁾ W przypadku większej liczby inwestorów, pełnomocników lub nieruchomości dane kolejnych inwestorów, pełnomocników lub nieruchomości dodaje się w formularzu albo zamieszcza na osobnych stronach i dołącza do formularza.

²⁾ Adres skrzynki ePUAP wskazuje się w przypadku wyrażenia zgody na doręczanie korespondencji w niniejszej sprawie za pomocą środków komunikacji elektronicznej.

³⁾ W przypadku zgłoszenia budowy tymczasowego obiektu budowlanego w polu „Planowany termin rozpoczęcia” należy wskazać również planowany termin rozbiórki lub przeniesienia w inne miejsce tego obiektu.

⁴⁾ W przypadku formularza w postaci papierowej zamiast identyfikatora działki ewidencyjnej można wskazać jednostkę ewidencyjną, obręb ewidencyjny i nr działki ewidencyjnej oraz arkusz mapy, jeżeli występuje.

Kartuzy, 10.10.2024 r.

UZGODNIENIE nr 2024/09/04073/35MMD

Jednostka projektowa:	KP PROJEKT		
Temat projektu:	Budowa przyłącza kablowego nn-0,4kV		
	Mściszewice	dz. nr 504/7	
Warunki/Wytyczne:	P/24/014342/2, P/24/048278		
Nr zadania inwest.:	OBI/35/2402272		
Numer ekspl.:	—		
	—		
	—		
	—		
Załączniki:	1. Projekt budowlany (projekt zagospodarowania terenu, projekt architektoniczno-budowlany, projekt techniczny) /projekt wykonawczy – 1 kpl.		
	2. Wersja elektroniczna projektu pdf, mapa dwg		
	—		

1. Po robotach budowlanych teren doprowadzić do stanu niegorszego aniżeli był przed ich rozpoczęciem.
2. Po wykonaniu robót budowlanych należy dostarczyć do Energa-Operator SA dokumentację powykonawczą wraz z wynikami geodezyjnej inwentaryzacji powykonawczej oraz informacją o zgodności
3. Koszty napraw i strat poniesionych przez Energa-Operator SA pokrywa wykonawca robót budowlanych.
4. Stosować oznaczenia i tabliczki informacyjne zgodnie ze Standardami oznakowania i numeracji obiektów energetycznych.
5. Niniejsze uzgodnienie nie zwalnia od obowiązku dotrzymania procedury poprzedzającej rozpoczęcie robót budowlanych, określonej w ustawie z dnia 7 lipca 1994r. Prawo Budowlane oraz odpowiedzialności w zakresie stosowania obowiązujących przepisów budowy i norm.
6. W przypadku demontażu sieci Energa-Operator SA Oddział w Gdańsku jednocześnie wyraża zgodę na demontaż linii elektroenergetycznych SN i nn w zakresie zgodnym z uzgodnionym projektem.

Inżynier
ds. Dokumentacji Energetycznej

Marcin Masowa

Sprawę prowadzi:Michał Falkowski, 58 527 93 31, michal.falkowski@energa-operator.plT +48 58 527 95 95
F +48 58 527 95 17Regon 190275904-00036
NIP 583-000-11-90ENERGA-OPERATOR SA
ul. Marynarki Polskiej 130, 80-557 Gdańsk
Oddział w Gdańsku
ul. Marynarki Polskiej 130, 80-557 Gdańsk
gdansk@energa-operator.pl
www.energa-operator.plSąd Rejonowy Gdańsk-Północ
VII Wydział Gospodarczy KRS
KRS 0000033455nr konta: 29 1240 6292 1111 0010 6661 1786
Kapitał zakładowy/wpłacony 1 356 110 400 zł



Numer P/24/014342/2

Miejscowość Kartuzy

Data 13-03-2024

WARUNKI PRZYŁĄCZENIA(AKTUALIZACJA)

DO SIECI ELEKTROENERGETYCZNEJ ENERGA-OPERATOR SA

Oddział w Gdańsku

1. Przyłączany obiekt:
Nazwa: budynek mieszkalny - jednorodzinny nr 1
Adres (Nr działki): Mściszewice, ul. -
gm. Sulęcyno, działka numer 504/7
2. Grupa przyłączeniowa: grupa V
3. Moc przyłączeniowa: 12.5 kW
4. Miejsce przyłączenia:
GPZ - GPZ SIERAKOWICE [05200]
Linia 15 kV Sierakowice - Węsiory [05200-9-084400]
Stacja SN/nn Mściszewice Szosa [7344]
Obwód nn 300 [7344-300]
Obiekt Obwód [nN] 300 [7344-300]
5. Miejsce dostarczania energii elektrycznej:
zaciski prądowe na listwie zaciskowej w złączu w kierunku instalacji przyłączanej.
6. Rodzaj przyłącza: kablowe
7. Zakres prac niezbędnych do realizacji przyłączenia oraz wymagania w zakresie wyposażenia niezbędnego do współpracy z siecią:
 - 7.1. Zakres inwestycji realizowanych przez ENERGA-OPERATOR SA
 - 7.1.1. Urządzenia WN i SN:
-
 - 7.1.2. Stacja transformatorowa:
-
 - 7.1.3. Urządzenia nn:
Wybudowanie przyłącza kablowego zasilonego z istniejącego złącza do szafki pomiarowej P2-Rs/LZV/LZR/F umiejscowionej w linii plotu wg projektu.
 - 7.1.4. Wyposażenie urządzeń, instalacji lub sieci, niezbędne do współpracy z siecią, do której instalacje lub sieci są przyłączane:
-
 - 7.1.5. Zabezpieczenie sieci przed zakłóceniami elektrycznymi powodowanymi przez urządzenia, instalacje lub sieci wnioskodawcy:
-
 - 7.1.6. Dostosowanie przyłączanych urządzeń, instalacji lub sieci do systemów sterowania dyspozytorskiego:
-
 - 7.1.7. Demontaże:
-
 - 7.2. Zakres inwestycji realizowanych przez Podmiot Przyłączany:
Odbiorca wykona instalację przyłączaną w obiekcie przyłączanym do sieci elektroenergetycznej, od miejsca rozgraniczenia własności stron. Wykonanie tych czynności powinno zostać potwierdzone w "Oświadczeniu o gotowości instalacji przyłączanej".
Rozdzielnice główną w przyłączanym obiekcie wykonać z tworzywa elektroizolacyjnego.
8. Wymagany stopień skompensowania mocy biernej:
tgφ QI: 0.4
tgφ QIV: 0
9. Wymagania dotyczące układu pomiarowo-rozliczeniowego i systemu pomiarowo-rozliczeniowego:
 - 9.1. Miejsce zainstalowania:
na granicy działki
 - 9.2. Rodzaj i prąd znamionowy oraz miejsce usytuowania zabezpieczenia przedlicznikowego / głównego:
wyłącznik nadmiarowy - prądowy bez członu zwarcowego (ogranicznik mocy) o prądzie znamionowym 25 A, zainstalowane w szafce pomiarowej;
układ pomiarowy: bezpośredni 3-fazowy.
 - 9.3. Sposób pomiaru: bezpośredni
 - 9.4. Rodzaj mierzonej energii: Energia elektryczna czynna pobrana, Straty nieobecne/ pomijalnie małe
 - 9.5. Przystosowanie układu pomiarowo-rozliczeniowego do systemów zdalnego odczytu danych pomiarowych
-

9.6. Wymagania dodatkowe:

- Dla pomiaru pośredniego lub półpośredniego, zastosować odpowiednie przekładniki i listwę kontrolno-pomiarową a w obwodach wtórnych pomiaru wykonać zabezpieczenie obwodów napięciowych liczników oraz optyczną sygnalizację zaniku napięcia.
- Dla poszczególnych etapów budowy przewidzieć pomiar dostosowany do poboru mocy.
- Urządzenia pomiarowe winny być osłonięte i przystosowane do opłombowania.
- Wymagania techniczne dla układów transmisji danych pomiarowych określone są w Instrukcji Ruchu i Eksploatacji Sieci Dystrybucyjnej ENERGA-OPERATOR SA
- inne:

10. Dane dotyczące sieci oraz parametry w zakresie elektroenergetycznej automatyki zabezpieczeniowej i systemowej

10.1. Dotyczy sieci o napięciu do 1 kV:

- Układ sieci TN-C
- Napięcie znamionowe sieci 0,4 kV
- Maksymalny prąd zwarcia w sieci 26 kA
Rzeczywistą wartość prądu zwarcia oblicza projektant.
- System ochrony od porażeń Samoczynne wyłączenie zasilania

10.2. Dotyczy sieci o napięciu powyżej 1 kV:

- Sposób pracy punktu neutralnego sieci -
- Napięcie znamionowe sieci - kV
- Prąd zwarcia doziemnego - A
- Czas wyłączenia zwarcia doziemnego - s
- Moc zwarcia na szynach 15 kV - MVA
- Czas wyłączenia zwarcia wielofazowego - s

Rzeczywistą wartość prądu zwarcia wielofazowego oblicza projektant na podstawie mocy zwarcia w stacji 110/15 kV GPZ GPZ SIERAKOWICE

10.3. Inne:

11. Dane znamionowe urządzeń, instalacji i sieci oraz dopuszczalne graniczne parametry ich pracy

Rodzaj urządzenia/instalacji/sieci	Napięcie znam. [kV]	Moc znam. [kW]	Prąd rozruchu [A]

12. Inne ustalenia:

12.1. Dotyczy projektu budowlanego:

12.2. Dotyczy współpracy ruchowej:

12.3. Dotyczy umowy o przyłączenie:

12.4. Inne wymagania:

Aktualizacja WP z 11.07.2024r- zmiana obiektu przyłączanego na budynek mieszkalny na wniosek PP.

13. Użytkowane urządzenia elektryczne powinny spełniać wymagania określone w obowiązujących przepisach dotyczących kompatybilności elektromagnetycznej.

14. Przy realizacji niniejszych warunków przyłączenia należy uwzględnić wymagania określone w Instrukcji Ruchu i Eksploatacji Sieci Dystrybucyjnej obowiązującej na terenie działania ENERGA-OPERATOR SA.

15. Standardy jakościowe energii elektrycznej określa Rozporządzenie Ministra Gospodarki z dnia 4 maja 2007 roku (Dz.U. Nr 93 poz. 623 z 2007 r.).

ENERGA-OPERATOR SA nie zapewnia bezprzerwowej dostawy energii do sieci elektroenergetycznej dla ww. obiektu. Należy liczyć się z możliwością przerw w dostawie energii elektrycznej. Bezprzerwową dostawę energii elektrycznej można zapewnić jedynie poprzez zainstalowanie własnego źródła energii (np. agregatu prądotwórczego, urządzenia UPS, itp.) po uprzednim uzgodnieniu warunków jego instalacji z ENERGA-OPERATOR SA Oddział w Gdańsku

16. Zawarcie umowy o przyłączenie stanowi podstawę do rozpoczęcia realizacji prac projektowych i budowlano-montażowych, na zasadach określonych w tej umowie. Projekt umowy o przyłączenie stanowi załącznik do niniejszych warunków.

17. Warunki przyłączenia są ważne 2 lata od dnia ich doręczenia.

18. Po zawarciu umowy o przyłączenie warunki przyłączenia ważne są w okresie obowiązywania umowy o przyłączenie. Działając na podstawie art. 7 ust. 14 ustawy z dnia 10 kwietnia 1997 roku – Prawo energetyczne (Dz. U. nr 54 poz. 348 z późn. zm.) w związku z art. 34 ust. 3 pkt 3 ustawy z dnia 7 lipca 1994 roku (Dz. U. nr 89 poz. 414 z późn. zm.) ENERGA-OPERATOR SA oświadcza, że zapewni dostawę energii dla obiektu przyłączanego:

- po przyłączeniu obiektu do sieci elektroenergetycznej na podstawie niniejszych warunków przyłączenia oraz w oparciu o umowę o przyłączenie, jaka zostanie zawarta pomiędzy Podmiotem Przyłączanym a ENERGA – OPERATOR SA,
- po zawarciu umowy o świadczenie usług dystrybucji lub umowy kompleksowej.

Niniejsze oświadczenie jest oświadczeniem w rozumieniu art. 34 ust. 3, pkt. 3 ustawy - Prawo budowlane

STAROSTWO POWIATOWE

w Kartuzach

WYDZIAŁ BUDOWNICTWA

83-300 KARTUZY, ul. Kościuszki 26

Działu Przyłączeń

Keler Bogdan

OPRACOWAŁ

tel. 58 527 93 40

ZATWIERDZIŁ

Otrzymują:

1. Wnioskodawca
2. ENERGA-OPERATOR SA Oddział w Gdańsku Rejon Dystrybucji w Kartuzach
ul. 3-go Maja 9, 83-300 Kartuzy



Numer P/24/048278

Miejscowość Kartuzy

Data 12-07-2024

WARUNKI PRZYŁĄCZENIA

DO SIECI ELEKTROENERGETYCZNEJ ENERGA-OPERATOR SA
Oddział w Gdańsku

1. Przyłączany obiekt:
Nazwa: dom jednorodzinny nr 2
Adres (Nr działki): Mściszewice, ul. Letnia
gm. Sulęcyno, działka numer 504/7
2. Grupa przyłączeniowa: grupa V
3. Moc przyłączeniowa: 12.5 kW
4. Miejsce przyłączenia:
GPZ - GPZ SIERAKOWICE [05200]
Linia 15 kV Sierakowice - Węsiory [05200-9-084400]
Stacja SN/nn Mściszewice Szosa [7344]
Obwód nn 300 [7344-300]
Obiekt Obwód [nN] 300 [7344-300]
5. Miejsce dostarczania energii elektrycznej:
zaciski prądowe na listwie zaciskowej w złączu w kierunku instalacji przyłączanej.
6. Rodzaj przyłącza: kablowe
7. Zakres prac niezbędnych do realizacji przyłączenia oraz wymagania w zakresie wyposażenia niezbędnego do współpracy z siecią:
 - 7.1. Zakres inwestycji realizowanych przez ENERGA-OPERATOR SA
 - 7.1.1. Urządzenia WN i SN:
-
 - 7.1.2. Stacja transformatorowa:
-
 - 7.1.3. Urządzenia nn:
Wybudowanie przyłącza kablowego zasilonego z istniejącego złącza do szafki pomiarowej P2-Rs/LZV/LZR/F umiejscowionej w linii płotu wg projektu.
 - 7.1.4. Wyposażenie urządzeń, instalacji lub sieci, niezbędne do współpracy z siecią, do której instalacje lub sieci są przyłączane:
-
 - 7.1.5. Zabezpieczenie sieci przed zakłóceniami elektrycznymi powodowanymi przez urządzenia, instalacje lub sieci wnioskodawcy:
-
 - 7.1.6. Dostosowanie przyłączanych urządzeń, instalacji lub sieci do systemów sterowania dyspozytorskiego:
-
 - 7.1.7. Demontaże:
-
 - 7.2. Zakres inwestycji realizowanych przez Podmiot Przyłączany:
Odbiorca wykona instalację przyłączaną w obiekcie przyłączanym do sieci elektroenergetycznej, od miejsca rozgraniczenia własności stron. Wykonanie tych czynności powinno zostać potwierdzone w "Oświadczeniu o gotowości instalacji przyłączanej". Rozdzielnicę główną w przyłączanym obiekcie wykonać z tworzywa elektroizolacyjnego.
8. Wymagany stopień skompensowania mocy biernej:
tgφ QI: 0.4
tgφ QIV: 0
9. Wymagania dotyczące układu pomiarowo-rozliczeniowego i systemu pomiarowo-rozliczeniowego:

- 9.1. Miejsce zainstalowania:
na granicy działki
- 9.2. Rodzaj i prąd znamionowy oraz miejsce usytuowania zabezpieczenia przedlicznikowego / głównego:
wyłącznik nadmiarowo - prądowy bez członu zwarciovego (ogranicznik mocy) o prądzie znamionowym 25 A, zainstalowane w szafce pomiarowej;
układ pomiarowy: bezpośredni 3-fazowy.
- 9.3. Sposób pomiaru: bezpośredni
- 9.4. Rodzaj mierzonej energii: Energia elektryczna czynna pobrana, Straty nieobecne/ pomijalnie małe
- 9.5. Przystosowanie układu pomiarowo-rozliczeniowego do systemów zdalnego odczytu danych pomiarowych
-
- 9.6. Wymagania dodatkowe:
- Dla pomiaru pośredniego lub półpośredniego, zastosować odpowiednie przekładniki i listwę kontrolno-pomiarową a w obwodach wtórnych pomiaru wykonać zabezpieczenie obwodów napięciowych liczników oraz optyczną sygnalizację zaniku napięcia.
 - Dla poszczególnych etapów budowy przewidzieć pomiar dostosowany do poboru mocy.
 - Urządzenia pomiarowe winny być osłonięte i przystosowane do oplombowania.
 - Wymagania techniczne dla układów transmisji danych pomiarowych określone są w Instrukcji Ruchu i Eksploatacji Sieci Dystrybucyjnej ENERGA-OPERATOR SA
 - inne:
-
10. Dane dotyczące sieci oraz parametry w zakresie elektroenergetycznej automatyki zabezpieczeniowej i systemowej
- 10.1. Dotyczy sieci o napięciu do 1 kV:
- Układ sieci TN-C
 - Napięcie znamionowe sieci 0,4 kV
 - Maksymalny prąd zwarciov w sieci 26 kA
Rzeczywistą wartość prądu zwarciovego oblicza projektant.
 - System ochrony od porażeń Samoczynne wyłączenie zasilania
- 10.2. Dotyczy sieci o napięciu powyżej 1 kV:
- Sposób pracy punktu neutralnego sieci -
 - Napięcie znamionowe sieci - kV
 - Prąd zwarcia doziemnego - A
 - Czas wyłączenia zwarcia doziemnego - s
 - Moc zwarciov na szynach 15 kV - MVA
 - Czas wyłączenia zwarcia wielofazowego - s
- w stacji 110/15 kV GPZ GPZ SIERAKOWICE
- g) System ochrony od porażeń oblicza projektant na podstawie mocy zwarciov. uziemienie ochronne
- 10.3. Inne:
-
11. Dane znamionowe urządzeń, instalacji i sieci oraz dopuszczalne graniczne parametry ich pracy
- | Rodzaj urządzenia/instalacji/sieci | Napięcie znam. [kV] | Moc znam. [kW] | Prąd rozruchu [A] |
|------------------------------------|---------------------|----------------|-------------------|
| | | | |
12. Inne ustalenia:
- 12.1. Dotyczy projektu budowlanego:
-
- 12.2. Dotyczy współpracy ruchowej:
-

12.3. Dotyczy umowy o przyłączenie:

-

12.4. Inne wymagania:

-

13. Użytkowane urządzenia elektryczne powinny spełniać wymagania określone w obowiązujących przepisach dotyczących kompatybilności elektromagnetycznej.

14. Przy realizacji niniejszych warunków przyłączenia należy uwzględnić wymagania określone w Instrukcji Ruchu i Eksploatacji Sieci Dystrybucyjnej obowiązującej na terenie działania ENERGA-OPERATOR SA.

15. Standardy jakościowe energii elektrycznej określa Rozporządzenie Ministra Gospodarki z dnia 4 maja 2007 roku (Dz.U. Nr 93 poz. 623 z 2007 r.).

ENERGA-OPERATOR SA nie zapewnia bezprzerwowej dostawy energii do sieci elektroenergetycznej dla ww. obiektu. Należy liczyć się z możliwością przerw w dostawie energii elektrycznej. Bezprzerwową dostawę energii elektrycznej można zapewnić jedynie poprzez zainstalowanie własnego źródła energii (np. agregatu prądotwórczego, urządzenia UPS, itp.) po uprzednim uzgodnieniu warunków jego instalacji z ENERGA-OPERATOR SA Oddział w Gdańsku

16. Zawarcie umowy o przyłączenie stanowi podstawę do rozpoczęcia realizacji prac projektowych i budowlano-montażowych, na zasadach określonych w tej umowie. Projekt umowy o przyłączenie stanowi załącznik do niniejszych warunków.

17. Warunki przyłączenia są ważne 2 lata od dnia ich doręczenia.

Po zawarciu umowy o przyłączenie warunki przyłączenia ważne są w okresie obowiązywania umowy o przyłączenie.

18. Działając na podstawie art. 7 ust. 14 ustawy z dnia 10 kwietnia 1997 roku – Prawo energetyczne (Dz. U. nr 54 poz. 348 z późn. zm.) w związku z art. 34 ust. 3 pkt 3 ustawy z dnia 7 lipca 1994 roku (Dz. U. nr 89 poz. 414 z późn. zm.) ENERGA-OPERATOR SA oświadcza, że zapewni dostawę energii dla obiektu przyłączanego:

- po przyłączeniu obiektu do sieci elektroenergetycznej na podstawie niniejszych warunków przyłączenia oraz w oparciu o umowę o przyłączenie, jaka zostanie zawarta pomiędzy Podmiotem Przyłączanym a ENERGA – OPERATOR SA,
- po zawarciu umowy o świadczenie usług dystrybucji lub umowy kompleksowej.

Niniejsze oświadczenie jest oświadczeniem w rozumieniu art. 34 ust. 3, pkt. 3 ustawy - Prawo budowlane.


Gackowski Marek

OPRACOWAŁ

tel. 58 527 93 41

Kierownik
Działu Przyłączeń


ZATWIERDZIŁ
Gackowski

Otrzymują:

1. Wnioskodawca
2. ENERGA-OPERATOR SA Oddział w Gdańsku Rejon Dystrybucji w Kartuzach
ul. 3-go Maja 9, 83-300 Kartuzy

STAROSTA KARTUSKI

Znak sprawy: G.6630.1570.2024.MG

ODPIS
PROTOKOŁU Z NARADY KOORDYNACYJNEJ
zakończoney w dniu 04.09.2024 r.
w sprawie usytuowania projektowanej sieci uzbrojenia terenu

Na podstawie art. 28b ustawy z dnia 17 maja 1989 r. Prawo geodezyjne i kartograficzne (j.t. Dz. U. z 2024 r. poz. 1151 z późn. zm.)

Przedmiot narady:	-PROJEKT PRZYŁĄCZA ELEKTROENERGETYCZNEGO-
Lokalizacja:	Gmina: Sulęczyo, Obręb: Mściszewice, dz.: 504/7, 504/9, 504/10
Wnioskodawca:	NARLOCH PAWEŁ ul. Słowackiego 28, 83-400 Kościerzyna
Inwestor:	ENERGA OPERATOR S.A. ODDZIAŁ W GDAŃSKU ul. Marynarki Polskiej 130, 80-857 Gdańsk
Projektant:	RAFAŁ GRUCHAŁA-WĘSIERSKI Inne upr.: budowlane: POM/0169/PWBE/17
Przewodniczący:	Mateusz Szreder Inspektor
Sposób przeprowadzenia narady:	elektroniczny
Data wpływu:	27.08.2024 r.

Lista uczestników narady koordynacyjnej wraz z uwagami

Lp.	Nazwa instytucji Sposób uczestnictwa	Stanowisko Uwagi	Imię i nazwisko uczestnika
1	ENERGA OPERATOR S.A. ODDZIAŁ W GDAŃSKU ul. Marynarki Polskiej 130 80-557 Gdańsk elektroniczny	Stanowisko pozytywne	Wojciech Kwidziński
2	ENERGA OŚWIETLENIE Sp. z o.o. ul. Rzemieślnicza 17/19 81-855 Sopot elektroniczny	Uczestnik nieobecny na naradzie	
3	GMINA SULĘCZYNO ul. Kaszubska 26 83-320 Sulęczyo elektroniczny	Stanowisko pozytywne	Marek Konkel
4	Hawe Telekom Sp. z o.o. w restrukturyzacji ul. Francesca Nulla 2 00-486 Warszawa elektroniczny	Uczestnik nieobecny na naradzie	

Dokument wygenerował(a): Mateusz Szreder, dn. 04-09-2024 11:43:27

Jeżeli dokument jest wystawiony elektronicznie, to nie wymaga podpisu analogowego ani pieczęci, lecz wymaga podpisu elektronicznego.

Uwaga: podpis elektroniczny jest niewidoczny – można go zweryfikować tylko odpowiednim programem

5	MULTIMEDIA POLSKA S.A. ul. Kościerska 10b 83-300 Kartuzy elektroniczny	Uczestnik nieobecny na naradzie	
6	NETIA S.A. ul. Poleczki 13, 02-822 Warszawa adres korespondencyjny: ul. Arkońska 6/A4, 80-387 Gdańsk elektroniczny	Stanowisko pozytywne	Krzysztof Osiecki
7	NETIA S.A. TK Telekom ul. Poleczki 13 02-822 Warszawa elektroniczny	Bez uwag. Stanowisko pozytywne	Jacek Michniak
8	ORANGE POLSKA S.A. Dział Ewidencji i Zarządzania Danymi o Infrastrukturze Olsztyn Aleja Grunwaldzka 110, 80- 244 Gdańsk elektroniczny	Uczestnik nieobecny na naradzie	
9	Polska Spółka Gazownictwa Sp. z o.o. Oddział Zakład Gazowniczy w Gdańsku ul. Wałowa 41/43 80-856 Gdańsk Gazownia w Żukowie ul. 3-Maja 25A 83-330 Żukowo elektroniczny	Stanowisko pozytywne	Wojciech Kolka
10	Polskie Sieci Elektroenergetyczne S.A. ul. Warszawska 165 05-520 Konstancin-Jeziorna elektroniczny	Stanowisko pozytywne	Marcin Wiśniewski
11	Przedsiębiorstwo Wodociągów i Kanalizacji Sp. z o.o. ul. Kartuska 12 83-340 Sierakowice elektroniczny	Uczestnik nieobecny na naradzie	
12	PRZEWODNICZĄCY NARADY KOORDYNACYJNEJ elektroniczny	Stanowisko pozytywne z uwagami W miejscu zbliżenia do znaków granicznych, objętych ochroną na podstawie art. 38 ustawy Prawo Geodezyjne i Kartograficzne oraz art. 152 ustawy Kodeks Cywilny, prace ziemne wykonywać ręcznie z zachowaniem szczególnej ostrożności. W przypadku ich naruszenia zobowiązuje się inwestora do ich wznowienia przez uprawnionego geodetę z zachowaniem obowiązujących standardów technicznych.	Mateusz Szreder
13	REGIONALNE CENTRUM INFORMATYKI GDYNIA ul. Strażacka 2-8 81-660 Gdynia	Brak uwag. Stanowisko pozytywne	Grzegorz Klepacz

	elektroniczny	
14	WNIOSKODAWCA elektroniczny	Uczestnik nieobecny na naradzie

Nieobecność na naradzie koordynacyjnej podmiotu należycie zawiadomionego o jej miejscu i terminie nie stanowi przeszkody do jej przeprowadzenia. Przyjmuje się, że podmiot ten nie składa zastrzeżeń do usytuowania projektowanej sieci uzbrojenia terenu przedstawionego w planie sytuacyjnym.

Z upoważnienia Starosty Kartuskiego
Mateusz Szreder Inspektor

Dokument podpisany
przez Mateusz
Szreder; Starostwo
Powiatowe w
Kartuzach
Data: 2024.09.04



.....
Podpis przewodniczącego narady

11:43:49 CEST

POUCZENIE:

1. Przedstawiciele instytucji zostali zawiadomieni o sposobie, terminie i miejscu przeprowadzenia narady koordynacyjnej zgodnie z ustawą Prawo geodezyjne i kartograficzne (t.j. Dz. U. z 2024 r. poz.1151 z późn. zm.). W myśl art. 28b ust. 3 pkt 4 tej ustawy w naradzie koordynacyjnej mogą wziąć udział również inne podmioty, które mogą być zainteresowane rezultatami narady koordynacyjnej, w szczególności zarządzające terenami zamkniętymi, w przypadku sytuowania części projektowanych sieci na tych terenach.
2. Znaki geodezyjne, urządzenia zabezpieczające te znaki oraz budowle triangulacyjne podlegają ochronie w myśl art. 15 ustawy Prawo geodezyjne i kartograficzne (t.j. Dz. U. z 2024 r. poz.1151 z późn. zm.).

1. Opis techniczny

1.1. Podstawa opracowania

- Warunki przyłączenia nr P/24/014342/2, P/24/048278 wydane przez Energa-Operator S.A. Oddział w Gdańsku;
- Podkład geodezyjny - mapa do celów projektowych (skala 1:500);
- Inwentaryzacja urządzeń elektroenergetycznych nn 0,4kV w terenie;
- Uzgodnienie z właścicielami działek na montaż urządzeń energetycznych;
- Norma N SEP-E-004;
- Ustawy Prawo budowlane z dn. 7.07.1994 r. z późniejszymi zmianami.

1.2. Zakres opracowania

- Przyłącze elektroenergetyczne kablowe nn 0,4kV typu YAKXS 4x120mm²
- Złącze pomiarowe typu KRSP-P2/2F-NH2/R-NH00/F oraz P2-Rs/LZV/LZR/F
- Opis techniczny;
- Obliczenia techniczne;
- Rysunki techniczne (PZT oraz schematy)

1.3. Dane energetyczne

- Moc przyłączeniowa: $P_p = 2 \times 12,5 \text{ kW}$;
- Napięcie zasilania $U = 230/400 \text{ V}$;
- Obiekt zasilany będzie ze stacji T-7344 Mściszewice Szosa;
- Do pomiaru energii elektrycznej zastosować liczniki 3-fazowe energii czynnej, które zostaną zamontowane w szafce pomiarowej.

1.4. Opis wykonania robót

Projektuje się wykonanie przyłącza kablowego nn 0,4kV typu YAKXS 4x120mm² z istniejącego złącza nr Z3512032, które należy wymienić z typu P1-Rs/LZV/LZR/F na typ KRSN-P2/2F-NH2/R-NH00/F zlokalizowanego na działce nr 504/9, następnie z tego złącza wybudować przyłącze kablowe typu YAKXS 4x120mm² do projektowanego złącza kablowego nr Z35____ P1-Rs/LZV/LZR/F zlokalizowanego na działce nr 504/7 -zgodnie z rysunkiem nr E01.

Po wykonaniu wykopów na jego dnie ułożyć bednarkę typu FeZn 25x4, którą należy przysypać 10 cm warstwą piasku lub gruntu rodzimego w celu odseparowania jej od kabla. Bednarkę należy podłączyć z istniejącym uziemieniem.

Kabel w rowie kablowym układać na głębokości 70 cm na podsypce piaskowej 2x 10 cm a następnie wykop zasypać ziemią rodzimą. Trasę kabla w ziemi oznaczyć poprzez ułożenie folii kablowej koloru niebieskiego Na skrzyżowaniach z drogami, wjazdami, rowami i z uzbrojeniem podziemnym kable układać w rurach osłonowych zgodnie z projektem zagospodarowania terenu.

W przypadku napotkania niezainwentaryzowanego uzbrojenia podziemnego, kabel również zabezpieczyć rurą osłonową SRS-110. W miejscach skrzyżowań z uzbrojeniem podziemnym wykopy wykonywać ręcznie. Końce rur osłonowych zabezpieczyć kształtkami termokurczliwymi. Cały zakres prac do wykonania pokazany jest na rysunku E01. Wykonać geodezję powykonawczą ułożonego kabla. Podmiot przyłączający wykona we własnym zakresie linie zalicznikową od projektowanego złącza kablowego do swojej działki.

1.5. Ochrona od porażeń prądem elektrycznym

Jako środek dodatkowej ochrony przeciwporażeniowej dla linii kablowej 0,4kV stosować samoczynne wyłączenie zasilania. Niniejsze opracowanie nie obejmuje instalacji zalicznikowej odbiorcy. Całość prac wykonać zgodnie z przepisami, normą N SEP-E-004 Elektroenergetyczne i sygnalizacyjne linie kablowe wraz z późniejszymi zmianami, wiedzą techniczną oraz aktualnie obowiązującymi normami. Układ sieci TN-C.

1.6. Uwagi końcowe

- Przed zamierzonym terminem rozpoczęcia robót budowlano - montażowych Wykonawca jest zobowiązany zgłosić ten fakt do właściwych instytucji branżowych - gestorów sieci w terminie określonym w art. 41 ust.4 Ustawy z dnia 7 lipca 1994 r - Prawo Budowlane Dz. U. Nr 89 z 1994 r. poz. 414 i w załączonych uzgodnieniach;
- Przed przystąpieniem do prac na terenach prywatnych posesji poinformować właścicieli o zakresie koniecznych prac i uzgodnić termin wejścia na posesję;
- Prace wykonywane przy czynnych urządzeniach energetycznych uzgadniać na roboczo z ENERGIA – OPERATOR SA Rejonem Dystrybucji w Kartuzach;
- Całość instalacji należy wykonać zgodnie z niniejszą dokumentacją oraz Warunkami Technicznymi Wykonania i Odbioru Robót Budowlano-Montażowych tom V „Instalacje Elektryczne”, normami PN-E, przepisami, a w szczególności N SEP-E-004 i przepisami BHP;
- Przed przystąpieniem do robót ziemnych, w miejscach zbliżeń do istniejącego uzbrojenia technicznego wykonać przekopy próbne, w celu jego szczegółowej lokalizacji i na podstawie jego rzeczywistej lokalizacji ułożyć projektowany kabel zachowując przepisowe odległości;
- Teren po pracach ziemnych przywrócić do stanu pierwotnego;
- Uzyskanie zgody na zajęcie pasa drogowego należy do wykonawcy robót. Uwzględnić na etapie wykonawstwa zalecenia uzgodnień i sprawdzeń projektu;
- Za szkody powstałe na skutek działań Wykonawcy w terenie przyległym lub w istniejącej infrastrukturze odpowiadać będzie Wykonawca;
- Należy opracować, uzgodnić i zrealizować projekty organizacji ruchu na czas wykonywania robót.

4.1. Zestawienia montażowe

RAZEM:

4.2. Zestawienia demontażowe

1. Demontaż złącza typu P1-Rs/LZV/LZR/F - 1kpl.

Przeznaczenie (zwrot/utylicacja) demontowanych materiałów należy ustalić w trakcie budowy z insp. budowy EOP oraz Działem Eksploatacji w Kartuzach, zgodnie z obowiązującymi procedurami EOP.

Samuraj Geodeta Paweł Bronk
ul. Wybickiego 1
83-322 Klukowa Huta
NIP: 5891994995
e-mail: samurajgeodeta@gmail.com
Telefon: 725-690-116

Geodeta uprawniony:
mgr inż. Paweł Bronk
nr upr.: 23080



MAPA DO CELÓW PROJEKTOWYCH SKALA 1:500


Nazwa obiektu: Mściszewice, dz.: 504/7
Mapa aktualna na dzień: 16.08.2024 r.
Data sporządzenia: 16.08.2024 r.
Godło mapy: 6.219.19.(24.4.4; 25.3.3)
Id. zgłoszenia: G.6640.5777.2024
Nazwa jed. ewidencyjnej: Sulęczyzna (220507_2)
Nazwa obr. ewidencyjnego: Mściszewice (220507_2.0005)
Układ współrzędnych prostokątnych: PL-2000 strefa 6
Układ współrzędnych wysokościowych: PL-EVRF2007-NH

UWAGA:

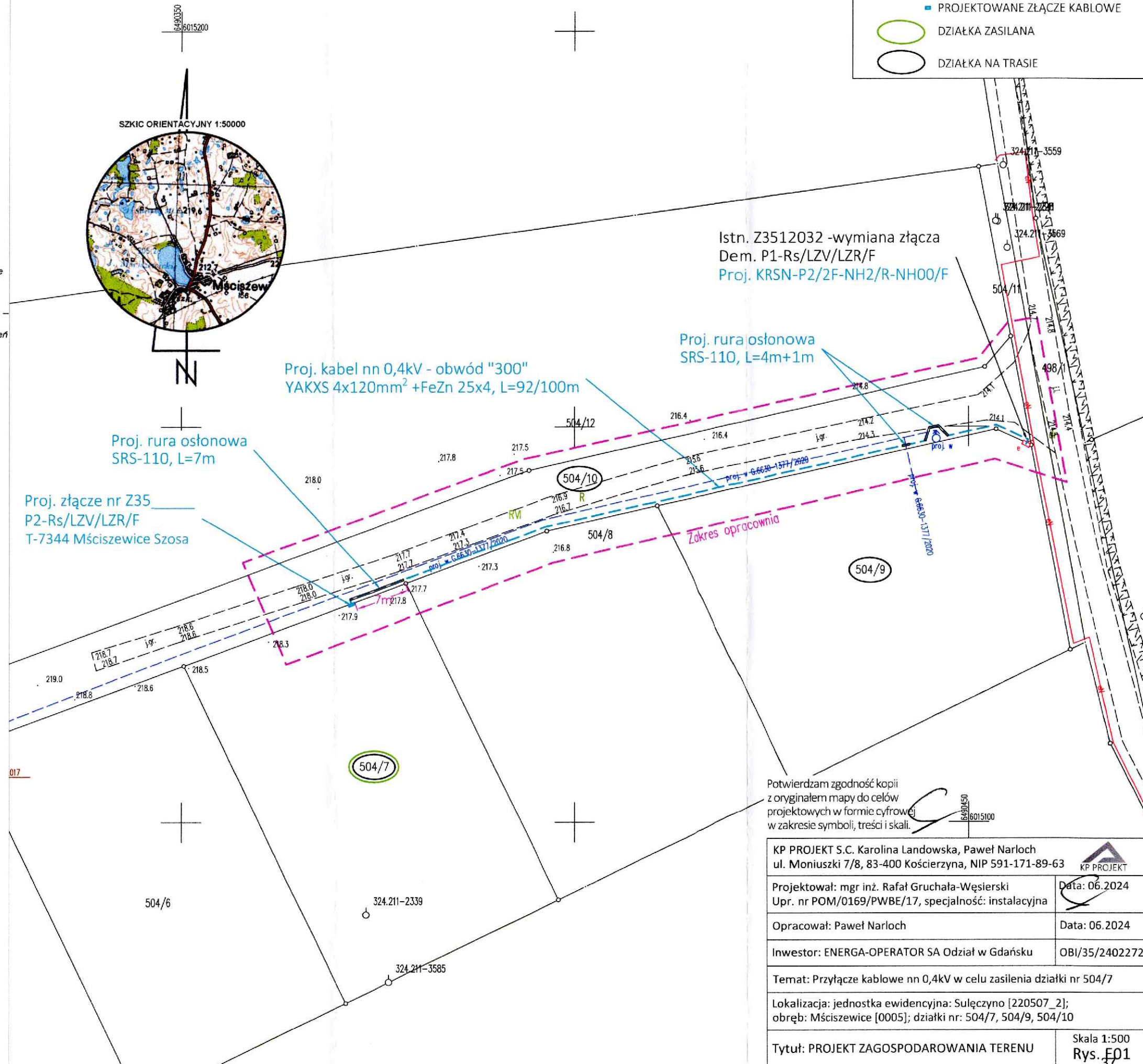
- Nie wyklucza się istnienia innych, nie wskazanych na niniejszej mapie urządzeń podziemnych nie zgłoszonych do inwentaryzacji.
- Mapa aktualna pod względem sytuacyjno-wysokościowym ukształtowania terenu na dzień 16.08.2024 r.
- Granice działek wyniesiono na podstawie mapy ewidencyjnej gruntów bez prawnego ustalenia na gruncie i ich analizy.
- Mapa do celów projektowych została wykonana bez ustalenia obciążeń służebnościami gruntowymi ujawnionymi w księdze wieczystej.
- W zakresie obszaru aktualizacji mapy występują projektowane urządzenia uzgodnione na naradach koordynacyjnych zgodnie z treścią mapy.

Poświadczam, że niniejszy dokument został opracowany w wyniku prac geodezyjnych i kartograficznych, których rezultaty zawiera operat techniczny pozytywnie zweryfikowany. Jednocześnie informuję, że jestem świadomy odpowiedzialności karnej za złożenie fałszywego oświadczenia.

Identyfikator zgłoszenia pracy geodezyjnej	G.6640.5777.2024
Organ służby geodezyjnej, który otrzymał zgłoszenie	Starosta Kartuski
Wykonawca prac	Samuraj Geodeta Paweł Bronk
Nr oraz data sporządzenia dokumentu zawierającego wynik pozytywnej weryfikacji	G.6640.5777.2024_94831 z dnia 23.08.2024 r.
Imię i nazwisko oraz nr uprawnień zawodowych kierownika prac	Paweł Bronk, nr upr. 23080

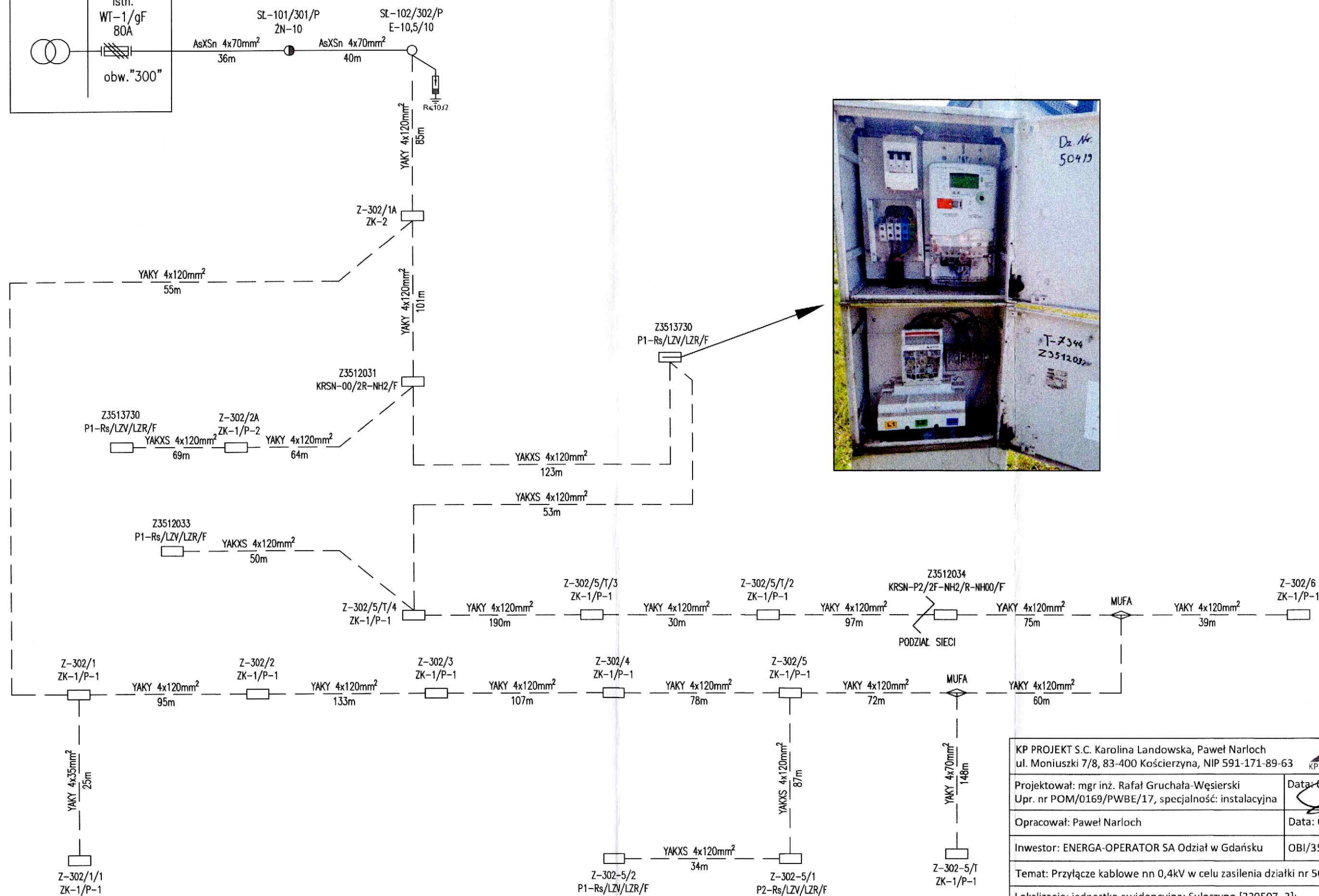
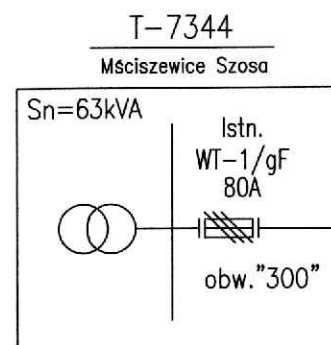


PODPIS ZAUFANY
PAWEŁ MIKOŁAJ
BRONK
23.08.2024 18:46:47 (GMT+2)
Dokument podpisany elektronicznie
podpisem zaufanym

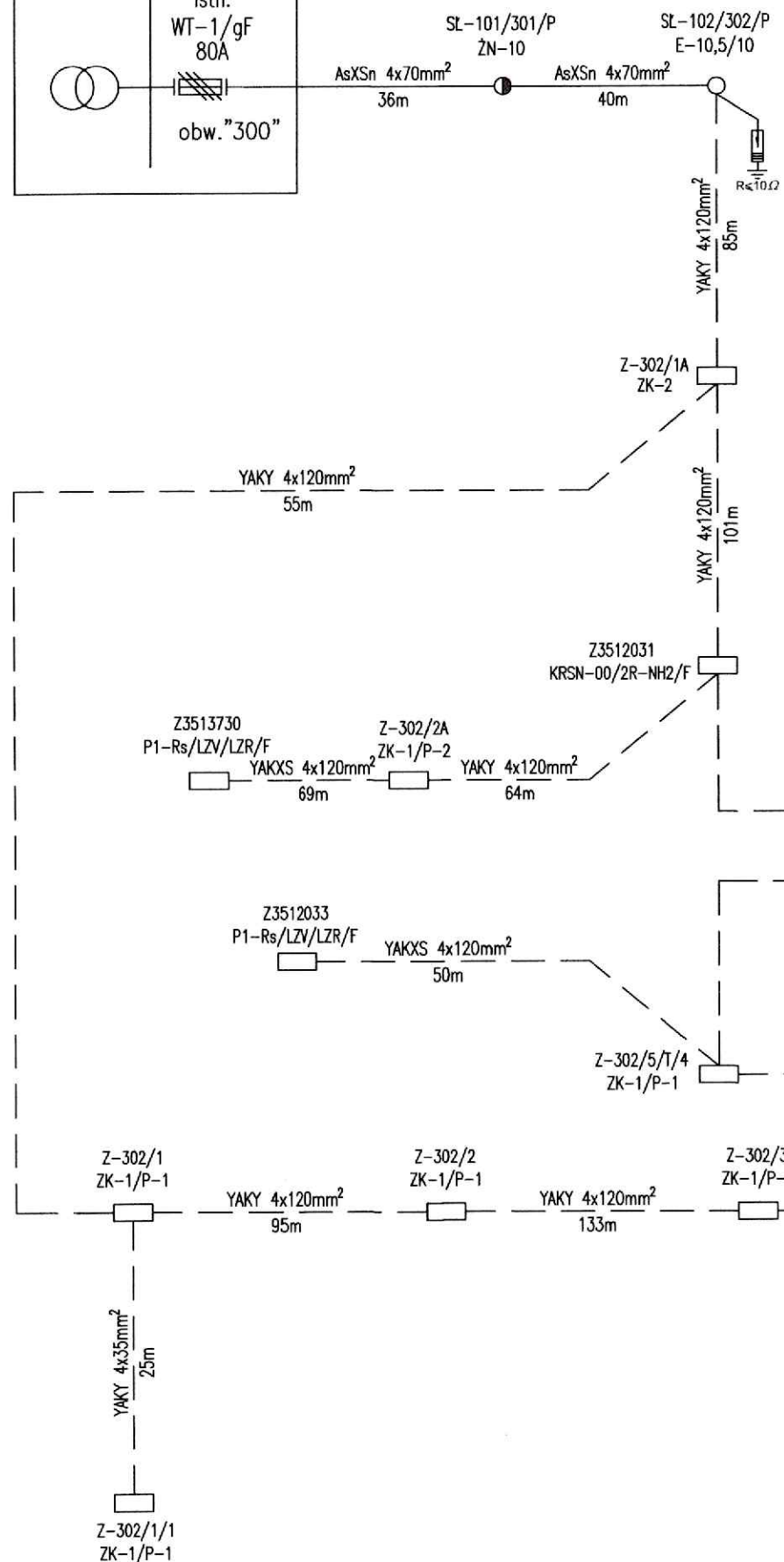
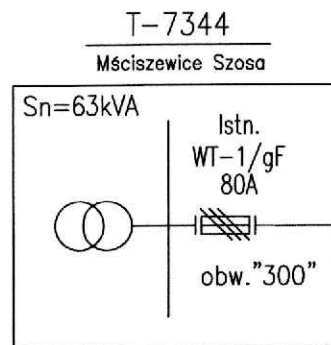


Potwierdzam zgodność kopii z oryginałem mapy do celów projektowych w formie cyfrowej w zakresie symboli, treści i skali.

KP PROJEKT S.C. Karolina Landowska, Paweł Narloch ul. Moniuszki 7/8, 83-400 Kościerzyna, NIP 591-171-89-63 Projektował: mgr inż. Rafał Gruchala-Węsierski Upr. nr POM/0169/PWBE/17, specjalność: instalacyjna Opracował: Paweł Narloch Inwestor: ENERGA-OPERATOR SA Oddział w Gdańsku Temat: Przyłącze kablowe nn 0,4kV w celu zasilenia działki nr 504/7 Lokalizacja: jednostka ewidencyjna: Sulęczyzna [220507_2]; obręb: Mściszewice [0005]; działki nr: 504/7, 504/9, 504/10 Tytuł: PROJEKT ZAGOSPODAROWANIA TERENU		KP PROJEKT Data: 06.2024 Data: 06.2024 OBI/35/2402272 Skala 1:500 Rys. 01
--	--	--



KP PROJEKT S.C. Karolina Landowska, Paweł Narloch ul. Moniuszki 7/8, 83-400 Kościerzyna, NIP 591-171-89-63 Projektował: mgr inż. Rafał Gruchała-Węsierski Upr. nr POM/0169/PWBE/17, specjalność: instalacyjna Opracował: Paweł Narloch Inwestor: ENERGA-OPERATOR SA Oddział w Gdańsku Temat: Przyłącze kablowe nn 0,4kV w celu zasilenia działki nr 504/7 Lokalizacja: jednostka ewidencyjna: Sulęcyno [220507_2]; obręb: Mściszewice [0005]; działki nr: 504/7, 504/9, 504/10 Tytuł: SCHEMAT - INWENTARYZACJA SIECI		Data: 06.2024 Data: 06.2024 OBI/35/2402272 Rys. E02
---	--	--

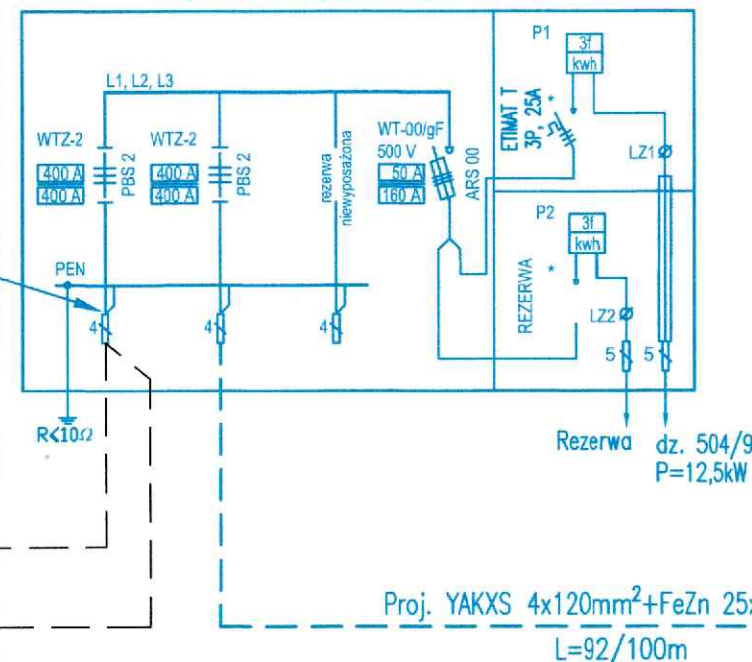


Złącze doposażyć
w zaciski podwójne
(V-Klema) VK-2x240

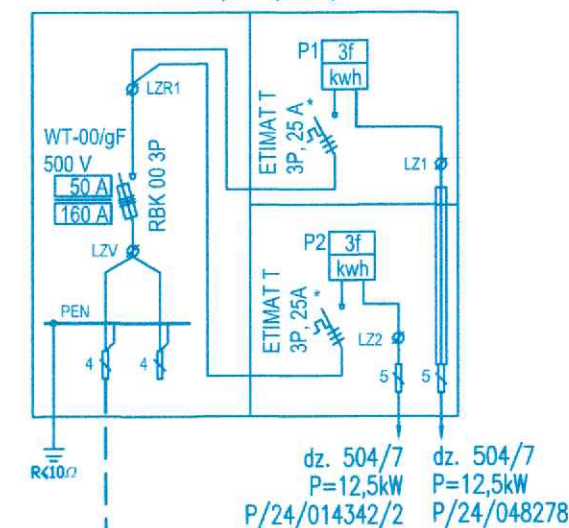
ENERGA-OPERATOR SA ODDZIAŁ W GDANSKU
Dział Dokumentacji Energetycznej
Dokumentację projektową sprawdzono pod
względem zgodności z P1241014 5412, P1241048278
Uzgodnienie nr 20241091040 73135mmD
Data uzgodnienia 2024-10-19

Inżynier
ds. Dokumentacji Energetycznej
Marcin Masowa
Marcin Masowa

Istn. Z3512032 - wymiana złącza
Dem. P1-Rs/LZV/LZR/F
Proj. KRSN-P2/2F-NH2/R-NH00/F



Proj. Z35
P2-Rs/LZV/LZR/F



Proj. YAKXS 4x120mm²+FeZn 25x4; "300"
L=92/100m

KP PROJEKT S.C. Karolina Landowska, Paweł Narloch ul. Moniuszki 7/8, 83-400 Kościerzyna, NIP 591-171-89-63	
Projektował: mgr inż. Rafał Gruchała-Węsierski Upr. nr POM/0169/PWBE/17, specjalność: instalacyjna	Data: 06/2024
Opracował: Paweł Narloch	Data: 06.2024
Inwestor: ENERGA-OPERATOR SA Oddział w Gdańsku	OBI/35/2402272
Temat: Przyłącze kablowe nn 0,4kV w celu zasilania działki nr 504/7	
Lokalizacja: jednostka ewidencyjna: Sulęczyń [220507_2]; obręb: Mściszewice [0005]; działki nr: 504/7, 504/9, 504/10	
Tytuł: SCHEMAT ZASILANIA	Rys. E03