

Numer B/24/039737

Miejscowość Gdańsk

Data 10-06-2024

WARUNKI BUDOWY SIECI

SIECI ELEKTROENERGETYCZNEJ ENERGA – OPERATOR SA

Oddział w Gdańsku

Niniejszy dokument określa niezbędny zakres budowy sieci elektroenergetycznej dla realizacji przyłączenia obiektów do sieci elektroenergetycznej. Warunki przyłączenia poszczególnych obiektów określone są odrębnie na podstawie przepisów ustawy - Prawo energetyczne i rozporządzeń wykonawczych.

1. Obiekt:

Nazwa: altana

Adres (Nr działki): Wielki Klincz, ul. Gościeradz

gm. Kościerzyna, działka numer 51

2. Zakres niezbędnej budowy/rozbudowy sieci:

2.1. Urządzenia WN i SN:

W istniejącej linii napowietrznej SN-15kV nr 081400 należy wstawić słup z rozłącznikiem, możliwość zainstalowania na istniejącym słupie SN-15kV.

Od projektowanego słupa SN-15kV należy wybudować linię kablową SN-15kV 3x(NA2XS(FL)2Y o przekroju wynikającym z obliczeń (min. 150 mm²) do projektowanej słupowej stacji T-proj.

2.2. Stacja transformatorowa:

Wybudować słupową stację transformatorową 15/0,4kV typu STE - według potrzeb z transformatorem odpowiedniej mocy, w miejscu dostępnym dla służb operatora.

Charakter stacji: sieciowa - końcowa.

2.3. Urządzenia nn:

-

2.4. Demontaże:

-

3. Dane dotyczące sieci oraz parametry w zakresie elektroenergetycznej automatyki zabezpieczeniowej i systemowej

3.1. Dotyczy sieci o napięciu do 1 kV:

a) Układ sieci	TN-C
b) Napięcie znamionowe sieci	0,4 kV
c) System ochrony od porażeń	-

3.2. Dotyczy sieci o napięciu powyżej 1 kV:

a) Sposób pracy punktu neutralnego sieci	Sieć 15 kV pracuje z punktem zerowym uziemionym przez dławik (sieć skompensowana)			
b) Napięcie znamionowe sieci	15	kV		
c) Prąd zwarcia doziemnego	40	A	i czas wyłączenia zwarcia	3 s
d) Moc zwarcia na szynach 15 kV	230	MVA	i czas wyłączenia zwarcia	1 s
Sieć 15 kV pracuje z punktem zerowym uziemionym przez dławik (sieć skompensowana)				
w stacji GPZ GKOŚCIERZYNA				
e) System ochrony od porażeń	uziemiające ochronne			

4. Inne ustalenia:

4.1. Dotyczy projektu budowlanego:

Opracować projekty budowlane - wykonawcze stacji transformatorowej oraz linii kablowej (zgodnie z obowiązującymi w ENERGA-OPERATOR SA standardami technicznymi) i uzgodnić je z ENERGA-OPERATOR SA Oddział w Gdańsku Rejon Dystrybucji w Kartuzach- Dział Dokumentacji Energetycznej.


Szczegółową lokalizację stacji transformatorowej oraz trasę linii kablowej SN-15kV należy uzgodnić na etapie projektowania w Rejonie Dystrybucji w Kartuzach.

4.2. Inne wymagania:



-



5. Rozpoczęcie prac projektowych, jak również budowlano – montażowych na podstawie niniejszych warunków budowy sieci odbywa się na zasadach uzgodnionych z ENERGA – OPERATOR SA Oddział w Gdańsku


Ciunel Aleksandra
OPRACOWAŁ
g

- Otrzymują:
1. ENERGA-OPERATOR SA Oddział w Gdańsku
ul. Marynarki Polskiej 130, 80-557 Gdańsk
 2. Rejon Dystrybucji w Kartuzach
ul. 3-go Maja 9, 83-300 Kartuzy


Prokurent
Tomasz Śliwiński

PROKURĘNT
Mirosław Nowakowski
ZATWIERDZIŁ

Numer B/24/039864

Miejscowość Kartuzy

Data 10-06-2024

WARUNKI BUDOWY SIECI

SIECI ELEKTROENERGETYCZNEJ ENERGA – OPERATOR SA

Oddział w Gdańsku

Niniejszy dokument określa niezbędny zakres budowy sieci elektroenergetycznej dla realizacji przyłączenia obiektów do sieci elektroenergetycznej. Warunki przyłączenia poszczególnych obiektów określone są odrębnie na podstawie przepisów ustawy - Prawo energetyczne i rozporządzeń wykonawczych.

1. Obiekt:

Nazwa: zespół altan

Adres (Nr działki): Wielki Klincz, ul. Gościeradz
gm. Kościerzyna, działka numer 53/7, 51, 53/6

2. Zakres niezbędnej budowy/rozbudowy sieci:

2.1. Urządzenia WN i SN:

Realizowana wg odrębnego opracowania B/24/039737

2.2. Stacja transformatorowa:

Realizowana wg odrębnego opracowania B/24/039737

2.3. Urządzenia nn:

Wybudowanie linii kablowej zasilonej z projektowanej stacji do szafek pomiarowych umiejscowionych na granicy przyłączanych działek wg projektu. Z projektowanej stacji wyprowadzić linię kablową YAKXS 4x120 i powiązać z obwodem 300 stacji T-8872 poprzez istniejący słup oraz dokonać podziału sieci.

2.4. Demontaże:

-

3. Dane dotyczące sieci oraz parametry w zakresie elektroenergetycznej automatyki zabezpieczeniowej i systemowej

3.1. Dotyczy sieci o napięciu do 1 kV:

- | | | |
|------------------------------|-----|----|
| a) Układ sieci | - | |
| b) Napięcie znamionowe sieci | 0,4 | kV |
| c) System ochrony od porażeń | - | |

3.2. Dotyczy sieci o napięciu powyżej 1 kV:

- | | | |
|--|---|-----------------------------------|
| a) Sposób pracy punktu neutralnego sieci | - | |
| b) Napięcie znamionowe sieci | - | kV |
| c) Prąd zwarcia doziemnego | - | A i czas wyłączenia zwarcia - s |
| d) Moc zwarciova na szynach 15 kV | - | MVA i czas wyłączenia zwarcia - s |

-

w stacji GPZ GPZ KOŚCIERZYNA

- e) System ochrony od porażeń **uziemiać ochronne**

4. Inne ustalenia:

4.1. Dotyczy projektu budowlanego:

Opracować projekty budowlane - wykonawcze linii kablowych (zgodnie z obowiązującymi w ENERGA-OPERATOR SA standardami technicznymi i Wytycznymi do Projektowania) i uzgodnić je z ENERGA - OPERATOR SA Oddział w Gdańsku, Rejon Dystrybucji w Kartuzach - Dział Dokumentacji Energetycznej;

4.2. Inne wymagania:

-

5. Rozpoczęcie prac projektowych, jak również budowlano – montażowych na podstawie niniejszych warunków budowy sieci odbywa się na zasadach uzgodnionych z ENERGA – OPERATOR SA Oddział w Gdańsku

Specjalista
działu Przyłączeń


Plichta Dominik
Dominik Plichta
OPRACOWAŁ

tel.

Kierownik
Działu Przyłączeń


Piotr Kisłowski
ZATWIERDZIŁ

Otrzymują:

1. ENERGA-OPERATOR SA Oddział w Gdańsku Rejon Dystrybucji w Kartuzach
ul. 3-go Maja 9, 83-300 Kartuzy

994

45

Proj. ZK-7L

Proj. KRSN-P2
pomiedzy dzialkami
53/6 i 53/7

511

512

997

8

7

9

612

61

55

Z-115-1 ZK-1/P-1
SP-WIELKIKLINCZ53

SP-dz.45 P-1.335
SP-GOSCIERADZKA1/1 P-1

282 AL 50 4xAL 50

4x120

Proj. linia kolejowa
o 500m

SP-GOSCIERADZKA2 P-1.329

1-proj. 515-201250

515-201250

wg. 61241039734

081400-12 3xAL 50 387

172 AL 50 4xAL 50

SP-NOWYPODLES1 P-1.205/6

SP-NOWYPODLES2 P-2.208

82076
Z3513458 P1-Rs/LZVLZRIF

SP-NOWYPODLES4 P-1
SP-NOWYPODLES5 P-1

204 AL 35 4xAL 35

SP-NOWYPODLES10 P-1

235023502963 P1-Rs/LZVLZRIF

SP-NOWYPODLES11 P-1

SP-dz.46/1 P-1

SP-NOWYPODLES20 P-1 SP-dz.39 P-1.103

Z-111-1 P1-Rs/LZVLZRIF

23516239 P1-Rs/LZVLZRIF

23517258 P1-Rs/LZVLZRIF

108 YAKY 435

108 YAKY 435

SP-NOWYPODLES1 P-1.3192

SP-NOWYPODLES8 PNS-Rs

386 AL 50 4xAL 50

82079

SP-MALYPODLES11 P-1

82072

SP-MALYPODLES11 P-1

SP-MALYPODLES11 P-1

SP-MALYPODLES11 P-1

SP-MALYPODLES11 P-1

386 AL 50 4xAL 50

319

318

317

316

315

314

313

312

311

310

309

308

307

306

305

304

303

302

301

300

299

298

297

296

295

294

293

292

291

290

289

288

287

286

285

284

283

282

281

280

279

278

277

276

275

274

273

272

271

270

269

268

267

266

265

264

263

262

261

260

259

258

257

256

255

254

253

252

251

250

249

248

247

246

245

244

243

242

241

240

239

238

237

236

235

234

233

232

231

230

229

228

227

226

225

224

223

222

221

220

219

218

217

216

215

214

213

212

211

210

209

208

207

206

205

204

203

202

201

200

199

198

197

196

195

194

193

192

191

190

189

188

187

186

185

184

183

182

181

180

179

178

177

176

175

174

173

172

171

170

169

168

167

166

165

164

163

162

161

160

159

158

157

156

155

154

153

152

151

150

149

148

147

146

145

144

143

142

141

140

139

138

137

136

135

134

133

132

131

130

129

128

127

126

125

124

123

122

121

120

119

118

117

116

115

114

113

112

111

110

109

108

107

106

105

104

103

102

101

100

99

98

97

96

95

94

93

92

91

90

89

88

87

86

85

84

83

82

81

80

79

78

77

76

75

74

73

72

71

70

69

68

67

66

65

64

63

62

61

60

59

58

57

56

55

54

53

52

51

50

49

48

47

46

45

Numer P/24/034670

Miejscowość Kartuzy

Data 10-06-2024

WARUNKI PRZYŁĄCZENIA

DO SIECI ELEKTROENERGETYCZNEJ ENERGA-OPERATOR SA
Oddział w Gdańsku

1. Przyłączany obiekt:

Nazwa: altana

Adres (Nr działki): Wielki Klincz, ul. Gościeradz
gm. Kościerzyna, działka numer 51

2. Grupa przyłączeniowa: grupa V

3. Moc przyłączeniowa: 12.5 kW

4. Miejsce przyłączenia:

GPZ - GPZ KOŚCIERZYNA [05000]

Linia 15 kV kier. STARA KISZEWA ln. nr 081400 [05000-11-081400]

Stacja SN/nn []

Obwód nn []

Obiekt Ciąg liniowy [SN] kier. STARA KISZEWA ln. nr 081400 [05000-11-081400]

5. Miejsce dostarczania energii elektrycznej:

zaciski prądowe na listwie zaciskowej w złączu w kierunku instalacji przyłączanej;

6. Rodzaj przyłącza: kablowe

7. Zakres prac niezbędnych do realizacji przyłączenia oraz wymagania w zakresie wyposażenia niezbędnego do współpracy z siecią:

7.1. Zakres inwestycji realizowanych przez ENERGA-OPERATOR SA

7.1.1. Urządzenia WN i SN:

-

7.1.2. Stacja transformatorowa:

-

7.1.3. Urządzenia nn:

Zainstalowanie szafki pomiarowej P1-Rs/LZV/LZR/F zlokalizowanej na granicy przyłączanej działki, zasilonej linią kablową realizowaną wg warunków budowy sieci nr B/24/039864 wg projektu.

7.1.4. Wyposażenie urządzeń, instalacji lub sieci, niezbędne do współpracy z siecią, do której instalacje lub sieci są przyłączane:

-

7.1.5. Zabezpieczenie sieci przed zakłóceniami elektrycznymi powodowanymi przez urządzenia, instalacje lub sieci wnioskodawcy:

-

7.1.6. Dostosowanie przyłączanych urządzeń, instalacji lub sieci do systemów sterowania dyspozytorskiego:

-

7.1.7. Demontaże:

-

7.2. Zakres inwestycji realizowanych przez Podmiot Przyłączany:

Odbiorca wykona instalację przyłączaną w obiekcie przyłączanym do sieci elektroenergetycznej, od miejsca rozgraniczenia własności stron. Wykonanie tych czynności powinno zostać potwierdzone w "Oświadczeniu o gotowości instalacji przyłączanej". Rozdzielnicę główną w przyłączanym obiekcie wykonać z tworzywa elektroizolacyjnego.

8. Wymagany stopień skompensowania mocy biernej:

tgφ QI: 0.4

tgφ QIV: 0

9. Wymagania dotyczące układu pomiarowo-rozliczeniowego i systemu pomiarowo-rozliczeniowego:

- 9.1. Miejsce zainstalowania:
na granicy działki
- 9.2. Rodzaj i prąd znamionowy oraz miejsce usytuowania zabezpieczenia przedlicznikowego / głównego:
wyłącznik nadmiarowo - prądowy bez członu zwarciovego (ogranicznik mocy) o prądzie znamionowym 25 A, zainstalowane w szafce pomiarowej na granicy działki;
układ pomiarowy: bezpośredni 3-fazowy.
- 9.3. Sposób pomiaru: bezpośredni
- 9.4. Rodzaj mierzonej energii: Energia elektryczna czynna pobrana, Straty nieobecne/ pomijalnie małe
- 9.5. Przystosowanie układu pomiarowo-rozliczeniowego do systemów zdalnego odczytu danych pomiarowych
-
- 9.6. Wymagania dodatkowe:
- Dla pomiaru pośredniego lub półpośredniego, zastosować odpowiednie przekładniki i listwę kontrolno-pomiarową a w obwodach wtórnych pomiaru wykonać zabezpieczenie obwodów napięciowych liczników oraz optyczną sygnalizację zaniku napięcia.
 - Dla poszczególnych etapów budowy przewidzieć pomiar dostosowany do poboru mocy.
 - Urządzenia pomiarowe winny być osłonięte i przystosowane do oplombowania.
 - Wymagania techniczne dla układów transmisji danych pomiarowych określone są w Instrukcji Ruchu i Eksploatacji Sieci Dystrybucyjnej ENERGA-OPERATOR SA
 - inne:
-
10. Dane dotyczące sieci oraz parametry w zakresie elektroenergetycznej automatyki zabezpieczeniowej i systemowej
- 10.1. Dotyczy sieci o napięciu do 1 kV:
- Układ sieci TN-C
 - Napięcie znamionowe sieci 0,4 kV
 - Maksymalny prąd zwarciovowy w sieci 26 kA
Rzeczywistą wartość prądu zwarciovowego oblicza projektant.
 - System ochrony od porażeń Samoczynne wyłączenie zasilania
- 10.2. Dotyczy sieci o napięciu powyżej 1 kV:
- Sposób pracy punktu neutralnego sieci -
 - Napięcie znamionowe sieci - kV
 - Prąd zwarcia doziemnego - A
 - Czas wyłączenia zwarcia doziemnego - s
 - Moc zwarciovowa na szynach 15 kV - MVA
 - Czas wyłączenia zwarcia wielofazowego - s
w stacji 110/15 kV GPZ GPZ KOŚCIERZYNA
Rzeczywistą wartość prądu zwarcia wielofazowego oblicza projektant na podstawie mocy zwarciovowej.
 - System ochrony od porażeń uziemienie ochronne
- 10.3. Inne:
-
11. Dane znamionowe urządzeń, instalacji i sieci oraz dopuszczalne graniczne parametry ich pracy
- | Rodzaj urządzenia/instalacji/sieci | Napięcie znam. [kV] | Moc znam. [kW] | Prąd rozruchu [A] |
|------------------------------------|---------------------|----------------|-------------------|
| | | | |
12. Inne ustalenia:
- 12.1. Dotyczy projektu budowlanego:
Opracować projekty budowlane - wykonawcze linii kablowych (zgodnie z obowiązującymi w ENERGA-OPERATOR SA standardami technicznymi i Wytycznymi do Projektowania) i uzgodnić je z ENERGA - OPERATOR SA Oddział w Gdańsku, Rejon Dystrybucji w Kartuzach - Dział Dokumentacji Energetycznej.;


- 12.2. Dotyczy współpracy ruchowej:
-
- 12.3. Dotyczy umowy o przyłączenie:
-
- 12.4. Inne wymagania:
-
13. Użytkowane urządzenia elektryczne powinny spełniać wymagania określone w obowiązujących przepisach dotyczących kompatybilności elektromagnetycznej.
14. Przy realizacji niniejszych warunków przyłączenia należy uwzględnić wymagania określone w Instrukcji Ruchu i Eksploatacji Sieci Dystrybucyjnej obowiązującej na terenie działania ENERGA-OPERATOR SA.
15. Standardy jakościowe energii elektrycznej określa Rozporządzenie Ministra Gospodarki z dnia 4 maja 2007 roku (Dz.U. Nr 93 poz. 623 z 2007 r.).
ENERGA-OPERATOR SA nie zapewnia bezprzerwowej dostawy energii do sieci elektroenergetycznej dla ww. obiektu. Należy liczyć się z możliwością przerw w dostawie energii elektrycznej. Bezprzerwową dostawę energii elektrycznej można zapewnić jedynie poprzez zainstalowanie własnego źródła energii (np. agregatu prądotwórczego, urządzenia UPS, itp.) po uprzednim uzgodnieniu warunków jego instalacji z ENERGA-OPERATOR SA Oddział w Gdańsku
16. Zawarcie umowy o przyłączenie stanowi podstawę do rozpoczęcia realizacji prac projektowych i budowlano-montażowych, na zasadach określonych w tej umowie. Projekt umowy o przyłączenie stanowi załącznik do niniejszych warunków.
17. Warunki przyłączenia są ważne 2 lata od dnia ich doręczenia.
Po zawarciu umowy o przyłączenie warunki przyłączenia ważne są w okresie obowiązywania umowy o przyłączenie.
18. Działając na podstawie art. 7 ust. 14 ustawy z dnia 10 kwietnia 1997 roku – Prawo energetyczne (Dz. U. nr 54 poz. 348 z późn. zm.) w związku z art. 34 ust. 3 pkt 3 ustawy z dnia 7 lipca 1994 roku (Dz. U. nr 89 poz. 414 z późn. zm.) ENERGA-OPERATOR SA oświadcza, że zapewni dostawę energii dla obiektu przyłączonego:
- po przyłączeniu obiektu do sieci elektroenergetycznej na podstawie niniejszych warunków przyłączenia oraz w oparciu o umowę o przyłączenie, jaka zostanie zawarta pomiędzy Podmiotem Przyłączanym a ENERGA – OPERATOR SA,
- po zawarciu umowy o świadczenie usług dystrybucji lub umowy kompleksowej.
Niniejsze oświadczenie jest oświadczeniem w rozumieniu art. 34 ust. 3, pkt. 3 ustawy - Prawo budowlane.

Specjalista
do Przyłączeń

Plichta Dominik
Dominik Plichta

OPRACOWAŁ

tel.

Kierownik
Działu Przyłączeń

Piotr Kistowski

ZATWIERDZIŁ

- Otrzymują:
1. Wnioskodawca
 2. ENERGA-OPERATOR SA Oddział w Gdańsku Rejon Dystrybucji w Kartuzach
ul. 3-go Maja 9, 83-300 Kartuzy

 20°C
 14.01.
 16.05.2024
 <

 51