




SID0000000000660519

 <b>Energa</b> operator	ENERGA-OPERATOR SA z Oddziałem w Olsztynie z siedzibą w Olsztynie przy ul. Tuwima 6, 10-950 Olsztyn, Rejon Dystrybucji w Lidzbarku Warmińskim, Dział Zarządzania Inwestycjami ( 62MZI )	NUMER IDENTYFIKACYJNY ZADANIA
		OBI/62/2402695
SPECYFIKACJA TECHNICZNA WYKONANIA I ODBIORU PRAC PROJEKTOWYCH		S 1

**A) OKREŚLENIE PRZEDMIOTU ZAMÓWIENIA**

- 1) Nazwa dokumentacji/opracowania w oparciu, o którą należy realizować przedmiot zamówienia:  
Warunki przyłączenia do sieci / Warunki przebudowy sieci / Warunki budowy sieci / Wytyczne programowe
- 2) Nazwa i adres obiektu (zamówienia):  
**Klutajny, Kiwity gmina wiejska, nr dział.: 1/1,**
- 3) Przedmiot i zakres zamówienia:

**Klutajny S/M L-0159 obwód 01 „k. Wieś”**

Z istniejącej linii napowietrznej nN 0,4kV wybudować przyłączy kablowe o dł. ok. 230m ze złączem kablowo-pomiarowym wg potrzeb.

Na etapie opracowania koncepcji, należy w ramach wizji w terenie sporządzić dokumentację fotograficzną istniejącego słupa/złącza oraz projektowanej trasy.

Projekt budowlany należy opracować na budowę przyłącza kablowego nN 0,4kV oraz uzyskać niezbędne zgody właścicieli terenu oraz decyzje administracyjne

Termin realizacji: **2025-02-21**

**B) ZASADY WYKONYWANIA DOKUMENTACJI PROJEKTOWEJ**

- 1) Forma i zawartość dokumentacji projektowej winna być zachowana wg obowiązujących przepisów, wytycznych niniejszej specyfikacji oraz Standardów Technicznych w ENERGA-OPERATOR SA obowiązujących u Zamawiającego, a w szczególności zgodnie zapisami Załącznika nr 36 "Standard Techniczny projektowania i budowy sieci SN i nn", który obejmuje również zasady realizacji, toku uzgodnienia jak i formy oraz treści dokumentacji projektowej.
- 2) Postanowienia dodatkowe dotyczące prac projektowych:
  1. Zamawiający zastrzega sobie terminy nie dłuższe niż podane poniżej na wykonanie następujących czynności:
    - a) zweryfikowanie i uzgodnienie koncepcji zasilania/rozwiązania technicznego u Zamawiającego i udzielenie odpowiedzi Wykonawcy – 10 dni roboczych,
    - b) uzgodnienie dokumentacji u Zamawiającego – zgodnie z zapisami obowiązujących OWU.
  2. Projektant, z upoważnienia Zamawiającego podpisze oświadczenie o posiadanym prawie do dysponowania nieruchomością na cele budowlane i wystąpi z wnioskiem o wydanie decyzji o pozwoleniu na budowę, bądź dokona zgłoszenia, które winno być skierowane do właściwego urzędu administracji państwowej w imieniu Zamawiającego. Może to nastąpić po uzyskaniu pozytywnego uzgodnienia dokumentacji u Zamawiającego.
  3. Zamawiający może dokonać przesunięcia terminów realizacji na podstawie przedłożonych przez Projektanta dokumentów potwierdzających wystąpienie szczególnych okoliczności.

4. W przypadku, gdy zakres zadania obejmuje słupy energetyczne i/lub stacje transformatorowe SN/nN, na których umieszczone są urządzenia stanowiące własność innych podmiotów, Projektant uzgadnia lub informuje te podmioty o zamierzeniach projektowych i planowanym rozwiązaniu technicznym urządzeń Zamawiającego. Informacje o podmiotach będących właścicielami urządzeń umieszczonych na słupach energetycznych i/lub stacjach transformatorowych SN/nN oraz o zasadach na jakich te urządzenia zostały umieszczone na infrastrukturze należącej do ENERGA-OPERATOR SA, Projektant jest zobowiązany pozyskać z właściwego terytorialnie Rejonu Dystrybucji Zamawiającego.
5. Wykonawca kierując korespondencję (papierową lub elektroniczną) do Zamawiającego każdorazowo zobowiązany jest oznaczać ją w nagłówku lub tytule numerem umowy i/lub identyfikatorem zadania inwestycyjnego OBI/OBM.

### **C) WYMAGANIA OGÓLNE ODNOŚNIE PROJEKTOWANYCH MATERIAŁÓW, URZĄDZEŃ I TYPOWYCH ROZWIĄZAŃ**

- 1) Rozwiązania projektowe muszą znajdować się na liście materiałów prekwalfikowanych dostępnej na stronie internetowej Zamawiającego lub być zgodne ze Standardami technicznymi w ENERGA-OPERATOR SA, dostępnymi na stronie internetowej Zamawiającego, obowiązującymi dla urządzeń SN i nN eksploatowanych przez Zamawiającego. Materiał nie objęty ww. uregulowaniami Wykonawca uzgodni z Zamawiającym, w szczególności zgodnie z zapisami Załącznika nr 36 "Standard Techniczny projektowania i budowy sieci SN i nn"
- 2) Wentylacja w obiektach energetycznych powinna spełniać wymagania Rozporządzenie Ministra Spraw Wewnętrznych i Administracji z dnia 7 czerwca 2010 roku (Dz. U. nr 109, poz. 719).
- 3) Zamawiający zastrzega sobie prawo do wpływania na zastosowane w dokumentacji projektowej rozwiązania techniczne.

### **D) ODBIÓR DOKUMENTACJI PROJEKTOWEJ**

- 1) Odbiór dokumentacji projektowej następuje zgodnie z postanowieniami i zobowiązaniami określonymi w Specyfikacji technicznej wykonania i odbioru prac projektowych oraz w Standardach technicznych w ENERGA-OPERATOR SA, w szczególności z Załącznikiem nr 36 "Standard Techniczny projektowania i budowy sieci SN i nn"
- 2) Zamawiający dopuszcza odbiór etapowy:
  - a) Etap 1 - przekazanie przez Wykonawcę uzgodnionych dwóch egzemplarzy projektu budowlanego i/lub projektu wykonawczego w wersji papierowej oraz jednego egzemplarza tytułów prawnych do nieruchomości w wersji papierowej dokumentacji projektowej wraz z wnioskiem o wydanie decyzji o pozwoleniu na budowę oraz kosztorysem inwestorskim i przedmiarem robót,
  - b) Etap 2 – odbiór końcowy dokumentacji, zgodnie ze Standardami technicznymi w ENERGA-OPERATOR SA, w szczególności Załącznikiem nr 36 "Standard Techniczny projektowania i budowy sieci SN i nn".

### **E) DOKUMENTY ODNIESIENIA**

- 1) Przy realizacji prac projektowych Wykonawca zobowiązany jest do przestrzegania postanowień zawartych m.in. w:
  1. Standardach technicznych w ENERGA-OPERATOR SA dostępnych na stronie Zamawiającego.  
Strona internetowa Zamawiającego:  
<https://energa-operator.pl/dokumenty-i-formularze/instrukcje-i-standardy>  
oraz  
<http://bip.energa-operator.pl>.
  2. Aktualnych Wytycznych dla Wykonawców opracowanych na podstawie „Procedury nabywania praw do nieruchomości dla istniejących i projektowanych urządzeń elektroenergetycznych” dostępnych w siedzibie Zamawiającego.
  3. Ustawie z dnia 7 lipca 1994 roku Prawo Budowlane (Jedn. tekst Dz.U. 207/2003, poz. 2016 z późn.zm.) oraz normach branżowych.
  4. Rozporządzenie Ministra Transportu, Budownictwa i Gospodarki Morskiej z dnia 25 kwietnia 2012 roku w sprawie szczegółowego zakresu i formy projektu budowlanego (tekst jednolity Dz. U. 2018 poz. 1935 z późn. zm.)

### **ZAŁĄCZNIKI**

Inżynier  
ds. Przygotowania Inwestycji

Adam Łokaj

02.10.2024

Kierownik Działu  
Zarządzania Eksploatacją

Adam Gromala



Numer P/24/052527

Miejscowość Lidzbark  
Warmiński

Data 01-08-2024

**WARUNKI PRZYŁĄCZENIA****DO SIECI ELEKTROENERGETYCZNEJ ENERGA-OPERATOR SA**  
**Oddział w Olsztynie**

1. Przyłączany obiekt:  
Nazwa: budynek mieszkalny - jednorodzinny  
Adres (Nr działki): Klutajny, ul. -  
gm. Kiwity, działka numer 1/1
2. Grupa przyłączeniowa: grupa V
3. Moc przyłączeniowa: 20 kW
4. Miejsce przyłączenia:  
GPZ - Lidzbark [31]  
Linia 15 kV Lidzbark - Jeziorany [3113]  
Stacja SN/nn KLUTAJNY S/M. [L-0159]  
Obwód nn k.Wieś [0159-01]  
Obiekt Odcinek napowietrzny [nN] Izolowany [0159-01/04]
5. Miejsce dostarczania energii elektrycznej:  
w złączu zintegrowanym z układem pomiarowo-rozliczeniowym - zaciski na listwie zaciskowej licznika w kierunku instalacji przyłączanej;
6. Rodzaj przyłącza: kablowe
7. Zakres prac niezbędnych do realizacji przyłączenia oraz wymagania w zakresie wyposażenia niezbędnego do współpracy z siecią:
  - 7.1. Zakres inwestycji realizowanych przez ENERGA-OPERATOR SA
    - 7.1.1. Urządzenia WN i SN:  
-
    - 7.1.2. Stacja transformatorowa:  
-
    - 7.1.3. Urządzenia nn:  
Z istniejącej linii wybudować przyłącze kablowe o dł. ok 230m, zakończone złączem kablowo-pomiarowym.
    - 7.1.4. Wyposażenie urządzeń, instalacji lub sieci, niezbędne do współpracy z siecią, do której instalacje lub sieci są przyłączane:  
-
    - 7.1.5. Zabezpieczenie sieci przed zakłóceniami elektrycznymi powodowanymi przez urządzenia, instalacje lub sieci wnioskodawcy:  
-
    - 7.1.6. Dostosowanie przyłączanych urządzeń, instalacji lub sieci do systemów sterowania dyspozytorskiego:  
-
    - 7.1.7. Demontaże:  
-
  - 7.2. Zakres inwestycji realizowanych przez Podmiot Przyłączany:  
Odbiorca wykona instalację przyłączaną w obiekcie przyłączanym do poboru mocy, od miejsca rozgraniczenia własności stron. Wykonanie tych czynności powinno zostać potwierdzone w "Oświadczeniu o gotowości instalacji przyłączanej".
8. Wymagany stopień skompensowania mocy biernej:  
tgφ QI: 0.4  
tgφ QIV: 0

9. Wymagania dotyczące układu pomiarowo-rozliczeniowego i systemu pomiarowo-rozliczeniowego:
- 9.1. Miejsce zainstalowania:  
na granicy działki
- 9.2. Rodzaj i prąd znamionowy oraz miejsce usytuowania zabezpieczenia przedlicznikowego / głównego:  
wyłącznik nadmiarowo - prądowy bez członu zwarciovego (ogranicznik mocy) o prądzie znamionowym 32 A, zainstalowane w części pomiarowej złącza kablowo-pomiarowego
- 9.3. Sposób pomiaru: bezpośredni
- 9.4. Rodzaj mierzonej energii: Energia elektryczna czynna pobrana, Straty nieobecne/ pomijalnie małe
- 9.5. Przystosowanie układu pomiarowo-rozliczeniowego do systemów zdalnego odczytu danych pomiarowych  
-
- 9.6. Wymagania dodatkowe:
  - a) Dla pomiaru pośredniego lub półpośredniego, zastosować odpowiednie przekładniki i listwę kontrolno-pomiarową a w obwodach wtórnych pomiaru wykonać zabezpieczenie obwodów napięciowych liczników oraz optyczną sygnalizację zaniku napięcia.
  - b) Dla poszczególnych etapów budowy przewidzieć pomiar dostosowany do poboru mocy.
  - c) Urządzenia pomiarowe winny być osłonięte i przystosowane do oplombowania.
  - d) Wymagania techniczne dla układów transmisji danych pomiarowych określone są w Instrukcji Ruchu i Eksploatacji Sieci Dystrybucyjnej ENERGA-OPERATOR SA
  - e) inne:  
-
10. Dane dotyczące sieci oraz parametry w zakresie elektroenergetycznej automatyki zabezpieczeniowej i systemowej
- 10.1. Dotyczy sieci o napięciu do 1 kV:
 

a)	Układ sieci	TN-C	
b)	Napięcie znamionowe sieci	0,4	kV
c)	Maksymalny prąd zwarciovowy w sieci	0.41	kA
	Rzeczywistą wartość prądu zwarciovowego oblicza projektant.		
d)	System ochrony od porażeń	Samoczynne wyłączenie zasilania	
- 10.2. Dotyczy sieci o napięciu powyżej 1 kV:
 

a)	Sposób pracy punktu neutralnego sieci	-	
b)	Napięcie znamionowe sieci	-	kV
c)	Prąd zwarcia doziemnego	-	A
d)	Czas wyłączenia zwarcia doziemnego	-	s
e)	Moc zwarciovowa na szynach 15 kV	-	MVA
f)	Czas wyłączenia zwarcia wielofazowego	-	s

w stacji 110/15 kV GPZ Lidzbark

Rzeczywistą wartość prądu zwarcia wielofazowego oblicza projektant na podstawie mocy zwarciovowej.

g)	System ochrony od porażeń	uziemiaenie ochronne
----	---------------------------	----------------------
- 10.3. Inne:  
Istn. transf. 160 kVA  
Istn. sieć: ASXSN 4x50mm<sup>2</sup>/24m
11. Dane znamionowe urządzeń, instalacji i sieci oraz dopuszczalne graniczne parametry ich pracy
 

Rodzaj urządzenia/instalacji/sieci	Napięcie znam. [kV]	Moc znam. [kW]	Prąd rozruchu [A]
------------------------------------	---------------------	----------------	-------------------
12. Inne ustalenia:
- 12.1. Dotyczy projektu budowlanego:

Dokumentację techniczną sieci elektroenergetycznej/przyłącza należy uzgodnić na etapie projektowania w Rejonie Dystrybucyjnym Lidzbark Warmiński - realizuje ENERGA

Lokalizację złącza kablowo-pomiarowego należy uzgodnić w Rejonie Dystrybucyjnym Lidzbark Warmiński - realizuje Podmiot.

12.2. Dotyczy współpracy ruchowej:

-

12.3. Dotyczy umowy o przyłączenie:

Realizacja warunków przyłączenia będzie możliwa po podpisaniu umowy o przyłączenie.

12.4. Inne wymagania:

-

13. Użytkowane urządzenia elektryczne powinny spełniać wymagania określone w obowiązujących przepisach dotyczących kompatybilności elektromagnetycznej.

14. Przy realizacji niniejszych warunków przyłączenia należy uwzględnić wymagania określone w Instrukcji Ruchu i Eksploatacji Sieci Dystrybucyjnej obowiązującej na terenie działania ENERGA-OPERATOR SA.

15. Standardy jakościowe energii elektrycznej określa Rozporządzenie Ministra Gospodarki z dnia 4 maja 2007 roku (Dz.U. Nr 93 poz. 623 z 2007 r.).

ENERGA-OPERATOR SA nie zapewnia bezprzerwowej dostawy energii do sieci elektroenergetycznej dla ww. obiektu. Należy liczyć się z możliwością przerw w dostawie energii elektrycznej. Bezprzerwową dostawę energii elektrycznej można zapewnić jedynie poprzez zainstalowanie własnego źródła energii (np. agregatu prądotwórczego, urządzenia UPS, itp.) po uprzednim uzgodnieniu warunków jego instalacji z ENERGA-OPERATOR SA Oddział w Olsztynie

16. Zawarcie umowy o przyłączenie stanowi podstawę do rozpoczęcia realizacji prac projektowych i budowlano-montażowych, na zasadach określonych w tej umowie. Projekt umowy o przyłączenie stanowi załącznik do niniejszych warunków.

17. Warunki przyłączenia są ważne 2 lata od dnia ich doręczenia.

Po zawarciu umowy o przyłączenie warunki przyłączenia ważne są w okresie obowiązywania umowy o przyłączenie.

18. Działając na podstawie art. 7 ust. 14 ustawy z dnia 10 kwietnia 1997 roku – Prawo energetyczne (Dz. U. nr 54 poz. 348 z późn. zm.) w związku z art. 34 ust. 3 pkt 3 ustawy z dnia 7 lipca 1994 roku (Dz. U. nr 89 poz. 414 z późn. zm.) ENERGA-OPERATOR SA oświadcza, że zapewni dostawę energii dla obiektu przyłączanego:

- po przyłączeniu obiektu do sieci elektroenergetycznej na podstawie niniejszych warunków przyłączenia oraz w oparciu o umowę o przyłączenie, jaka zostanie zawarta pomiędzy Podmiotem Przyłączanym a ENERGA – OPERATOR SA,

- po zawarciu umowy o świadczenie usług dystrybucji lub umowy kompleksowej.

Niniejsze oświadczenie jest oświadczeniem w rozumieniu art. 34 ust. 3, pkt. 3 ustawy - Prawo budowlane.

Dawid Sławomir

OPRACOWAŁ

tel. +48896121339

dyrektor  
Rejonu Dystrybucji

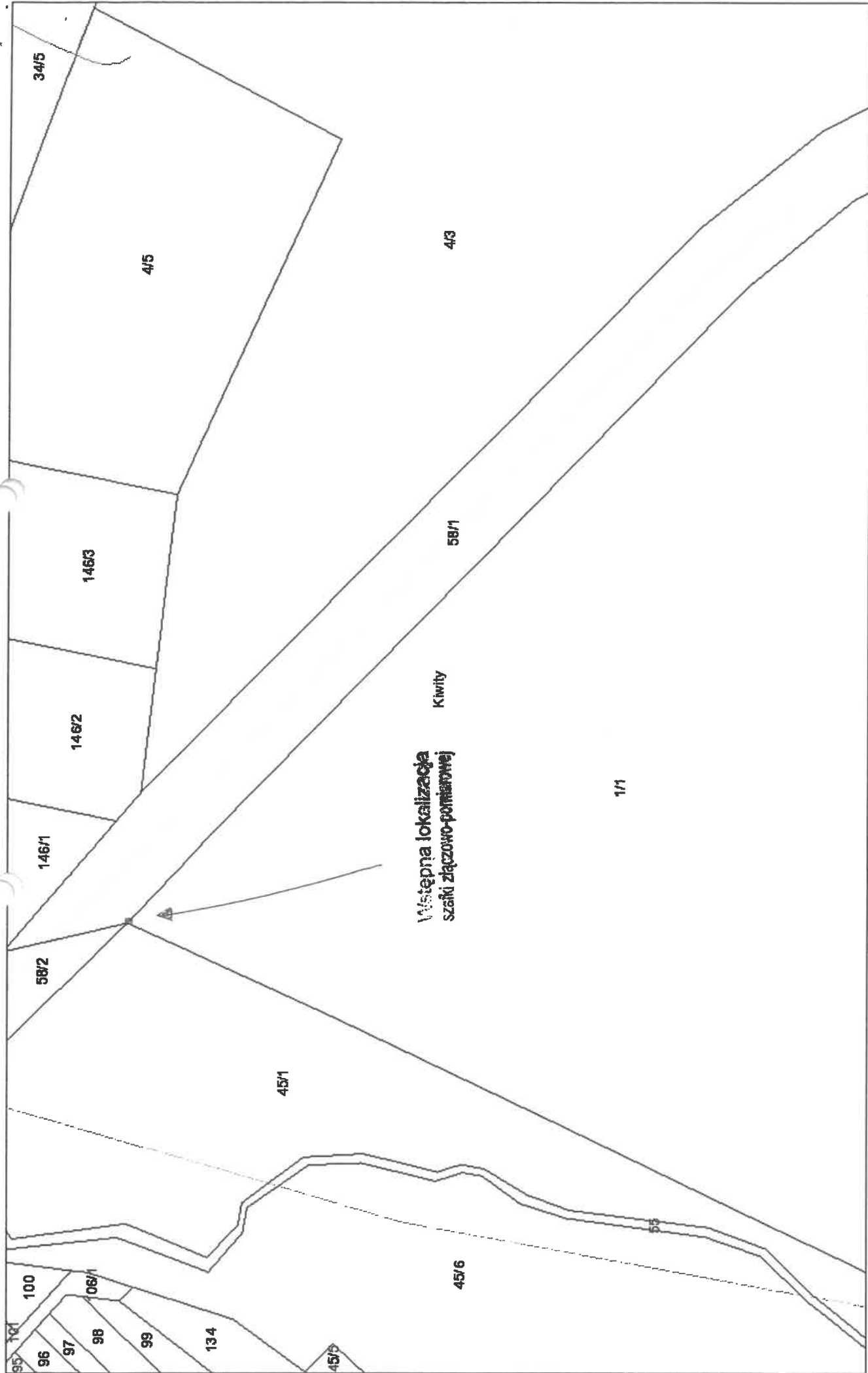
ZAPWNIERDZIE

Otrzymują:

1. Wnioskodawca

2. ENERGA-OPERATOR SA Oddział w Olsztynie Rejon Dystrybucji w Lidzbarku Warmińskim  
ul. Bartoszycka 14, 11-100 Lidzbark Warmiński

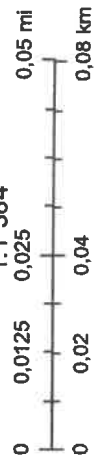




sierpnia 1, 2024

Załącznik do  
warunków przyłączenia  
Nr 8/24/05522

1:1 564



10





Numer P/24/052558

Miejscowość Lidzbark  
Warmiński

Data 01-08-2024

**WARUNKI PRZYŁĄCZENIA****DO SIECI ELEKTROENERGETYCZNEJ ENERGA-OPERATOR SA**  
**Oddział w Olsztynie**

1. Przyłączany obiekt:  
Nazwa: Stacja ładowania pojazdu elektrycznego  
Adres (Nr działki): Klutajny, ul. -  
gm. Kiwity, działka numer 1/1
2. Grupa przyłączeniowa: grupa V
3. Moc przyłączeniowa: 11 kW
4. Miejsce przyłączenia:  
GPZ - Lidzbark [31]  
Linia 15 kV Lidzbark - Jeziorany [3113]  
Stacja SN/nn KLUTAJNY S/M. [L-0159]  
Obwód nn k.Wieś [0159-01]  
Obiekt Odcinek napowietrzny [nN] Izolowany [0159-01/04]
5. Miejsce dostarczania energii elektrycznej:  
w złączu zintegrowanym z układem pomiarowo-rozliczeniowym - zaciski na listwie zaciskowej licznika w kierunku instalacji przyłączanej;
6. Rodzaj przyłącza: kablowe
7. Zakres prac niezbędnych do realizacji przyłączenia oraz wymagania w zakresie wyposażenia niezbędnego do współpracy z siecią:
  - 7.1. Zakres inwestycji realizowanych przez ENERGA-OPERATOR SA
  - 7.1.1. Urządzenia WN i SN:  
-
  - 7.1.2. Stacja transformatorowa:  
-
  - 7.1.3. Urządzenia nn:  
Z istniejącej linii wybudować przyłącze kablowe o dł. ok 230m, zakończone złączem kablowo-pomiarowym.
  - 7.1.4. Wyposażenie urządzeń, instalacji lub sieci, niezbędne do współpracy z siecią, do której instalacje lub sieci są przyłączane:  
-
  - 7.1.5. Zabezpieczenie sieci przed zakłóceniami elektrycznymi powodowanymi przez urządzenia, instalacje lub sieci wnioskodawcy:  
-
  - 7.1.6. Dostosowanie przyłączanych urządzeń, instalacji lub sieci do systemów sterowania dyspozytorskiego:  
-
  - 7.1.7. Demontaże:  
-
- 7.2. Zakres inwestycji realizowanych przez Podmiot Przyłączany:  
Odbiorca wykona instalację przyłączaną w obiekcie przyłączanym do poboru mocy, od miejsca rozgraniczenia własności stron. Wykonanie tych czynności powinno zostać potwierdzone w "Oświadczeniu o gotowości instalacji przyłączanej".
8. Wymagany stopień skompensowania mocy biernej:  
tgφ QI: 0.4  
tgφ QIV: 0

9. Wymagania dotyczące układu pomiarowo-rozliczeniowego i systemu pomiarowo-rozliczeniowego:
- 9.1. Miejsce zainstalowania:  
na granicy działki
- 9.2. Rodzaj i prąd znamionowy oraz miejsce usytuowania zabezpieczenia przedlicznikowego / głównego:  
wyłącznik nadmiarowo - prądowy bez członu zwarciovego (ogranicznik mocy) o prądzie znamionowym 20 A, zainstalowane w części pomiarowej złącza kablowo-pomiarowego
- 9.3. Sposób pomiaru: bezpośredni
- 9.4. Rodzaj mierzonej energii: Energia elektryczna czynna pobrana, Straty nieobecne/ pomijalnie małe
- 9.5. Przystosowanie układu pomiarowo-rozliczeniowego do systemów zdalnego odczytu danych pomiarowych  
-
- 9.6. Wymagania dodatkowe:
- Dla pomiaru pośredniego lub półpośredniego, zastosować odpowiednie przekładniki i listwę kontrolno-pomiarową a w obwodach wtórnych pomiaru wykonać zabezpieczenie obwodów napięciowych liczników oraz optyczną sygnalizację zaniku napięcia.
  - Dla poszczególnych etapów budowy przewidzieć pomiar dostosowany do poboru mocy.
  - Urządzenia pomiarowe winny być osłonięte i przystosowane do oplombowania.
  - Wymagania techniczne dla układów transmisji danych pomiarowych określone są w Instrukcji Ruchu i Eksploatacji Sieci Dystrybucyjnej ENERGA-OPERATOR SA
  - inne:  
-
10. Dane dotyczące sieci oraz parametry w zakresie elektroenergetycznej automatyki zabezpieczeniowej i systemowej
- 10.1. Dotyczy sieci o napięciu do 1 kV:
- Układ sieci TN-C
  - Napięcie znamionowe sieci 0,4 kV
  - Maksymalny prąd zwarciovowy w sieci 0.41 kA  
Rzeczywistą wartość prądu zwarciovowego oblicza projektant.
  - System ochrony od porażeń Samoczynne wyłączenie zasilania
- 10.2. Dotyczy sieci o napięciu powyżej 1 kV:
- Sposób pracy punktu neutralnego sieci -
  - Napięcie znamionowe sieci - kV
  - Prąd zwarcia doziemnego - A
  - Czas wyłączenia zwarcia doziemnego - s
  - Moc zwarciovowa na szynach 15 kV - MVA
  - Czas wyłączenia zwarcia wielofazowego - s
- w stacji 110/15 kV GPZ Lidzbark
- Rzeczywistą wartość prądu zwarcia wielofazowego oblicza projektant na podstawie mocy zwarciovowej.
- System ochrony od porażeń uziemienie ochronne
- 10.3. Inne:  
Istn. transf. 160 kVA  
Istn. sieć: ASXSN 4x50mm<sup>2</sup>/24m
11. Dane znamionowe urządzeń, instalacji i sieci oraz dopuszczalne graniczne parametry ich pracy
- | Rodzaj urządzenia/instalacji/sieci | Napięcie znam. [kV] | Moc znam. [kW] | Prąd rozruchu [A] |
|------------------------------------|---------------------|----------------|-------------------|
|                                    |                     |                |                   |
12. Inne ustalenia:
- 12.1. Dotyczy projektu budowlanego:

Dokumentację techniczną sieci elektroenergetycznej/przyłącza należy uzgodnić na etapie projektowania w Rejonie Dystrybucyjnym Lidzbark Warmiński - realizuje ENERGA

Lokalizację złącza kablowo-pomiarowego należy uzgodnić w Rejonie Dystrybucyjnym Lidzbark Warmiński - realizuje Podmiot.

12.2. Dotyczy współpracy ruchowej:

-

12.3. Dotyczy umowy o przyłączenie:

Realizacja warunków przyłączenia będzie możliwa po podpisaniu umowy o przyłączenie.

12.4. Inne wymagania:

-

13. Użytkowane urządzenia elektryczne powinny spełniać wymagania określone w obowiązujących przepisach dotyczących kompatybilności elektromagnetycznej.

14. Przy realizacji niniejszych warunków przyłączenia należy uwzględnić wymagania określone w Instrukcji Ruchu i Eksploatacji Sieci Dystrybucyjnej obowiązującej na terenie działania ENERGA-OPERATOR SA.

15. Standardy jakościowe energii elektrycznej określa Rozporządzenie Ministra Gospodarki z dnia 4 maja 2007 roku (Dz.U. Nr 93 poz. 623 z 2007 r.).

ENERGA-OPERATOR SA nie zapewnia bezprzerwowej dostawy energii do sieci elektroenergetycznej dla ww. obiektu. Należy liczyć się z możliwością przerw w dostawie energii elektrycznej. Bezprzerwową dostawę energii elektrycznej można zapewnić jedynie poprzez zainstalowanie własnego źródła energii (np. agregatu prądotwórczego, urządzenia UPS, itp.) po uprzednim uzgodnieniu warunków jego instalacji z ENERGA-OPERATOR SA Oddział w Olsztynie

16. Zawarcie umowy o przyłączenie stanowi podstawę do rozpoczęcia realizacji prac projektowych i budowlano-montażowych, na zasadach określonych w tej umowie. Projekt umowy o przyłączenie stanowi załącznik do niniejszych warunków.

17. Warunki przyłączenia są ważne 2 lata od dnia ich doręczenia.

Po zawarciu umowy o przyłączenie warunki przyłączenia ważne są w okresie obowiązywania umowy o przyłączenie.

18. Działając na podstawie art. 7 ust. 14 ustawy z dnia 10 kwietnia 1997 roku – Prawo energetyczne (Dz. U. nr 54 poz. 348 z późn. zm.) w związku z art. 34 ust. 3 pkt 3 ustawy z dnia 7 lipca 1994 roku (Dz. U. nr 89 poz. 414 z późn. zm.) ENERGA-OPERATOR SA oświadcza, że zapewni dostawę energii dla obiektu przyłączanego:

- po przyłączeniu obiektu do sieci elektroenergetycznej na podstawie niniejszych warunków przyłączenia oraz w oparciu o umowę o przyłączenie, jaka zostanie zawarta pomiędzy Podmiotem Przyłączanym a ENERGA – OPERATOR SA,
- po zawarciu umowy o świadczenie usług dystrybucji lub umowy kompleksowej.

Niniejsze oświadczenie jest oświadczeniem w rozumieniu art. 34 ust. 3, pkt. 3 ustawy - Prawo budowlane.

Dawid Sławomir

OPRACOWAŁ

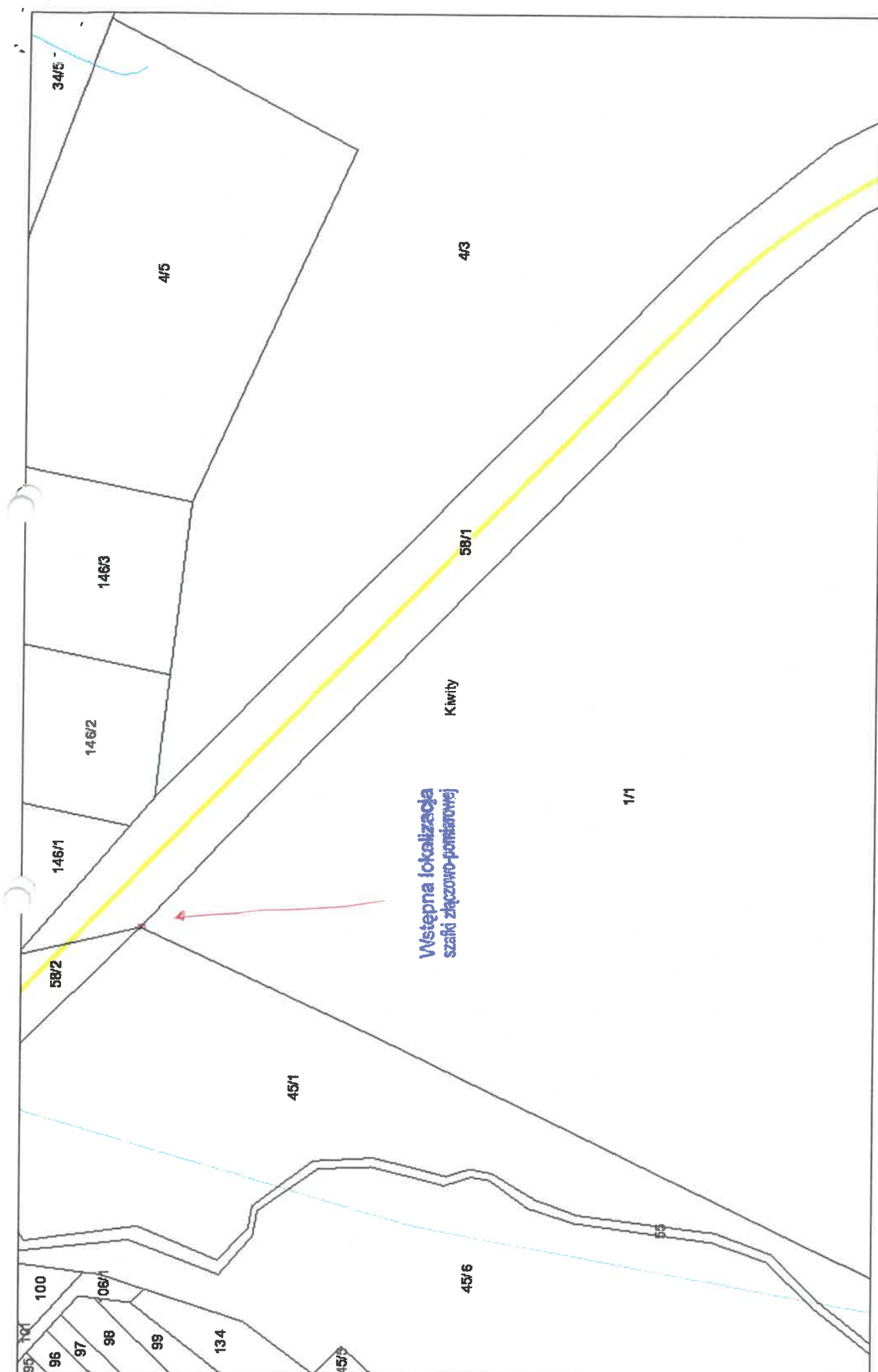
tel. +48896121339

Dyrektor  
Rejonu Dystrybucji  
ZATWIERDZIŁ  
Jerostaw Konieczek

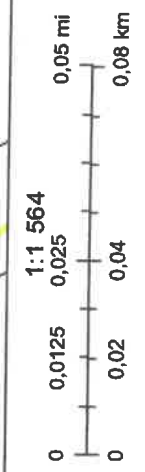
Otrzymują:

1. Wnioskodawca
2. ENERGA-OPERATOR SA Oddział w Olsztynie Rejon Dystrybucji w Lidzbarku Warmińskim  
ul. Bartoszycka 14, 11-100 Lidzbark Warmiński





sierpnia 1, 2024



Załącznik do  
warunków przyłączenia  
Nr. **052.512**

10

11

12

13

14

**Zakres wymaganych uprawnień  
dla zadania OBI/62/2402695**

Wymagany zakres rejestracji w RKW	
sieci nN kablowe	<input checked="" type="checkbox"/>
sieci nN napowietrzne	<input checked="" type="checkbox"/>
sieci SN kablowe	<input type="checkbox"/>
sieci SN napowietrzne	<input type="checkbox"/>
linie i aparatura WN	<input type="checkbox"/>
stacje transformatorowe SN/nN	<input type="checkbox"/>

Wymagane zawarte Porozumienie w Oddziale	
sieci nN w technologii PPN (dla robót budowlanych)	<input type="checkbox"/>

