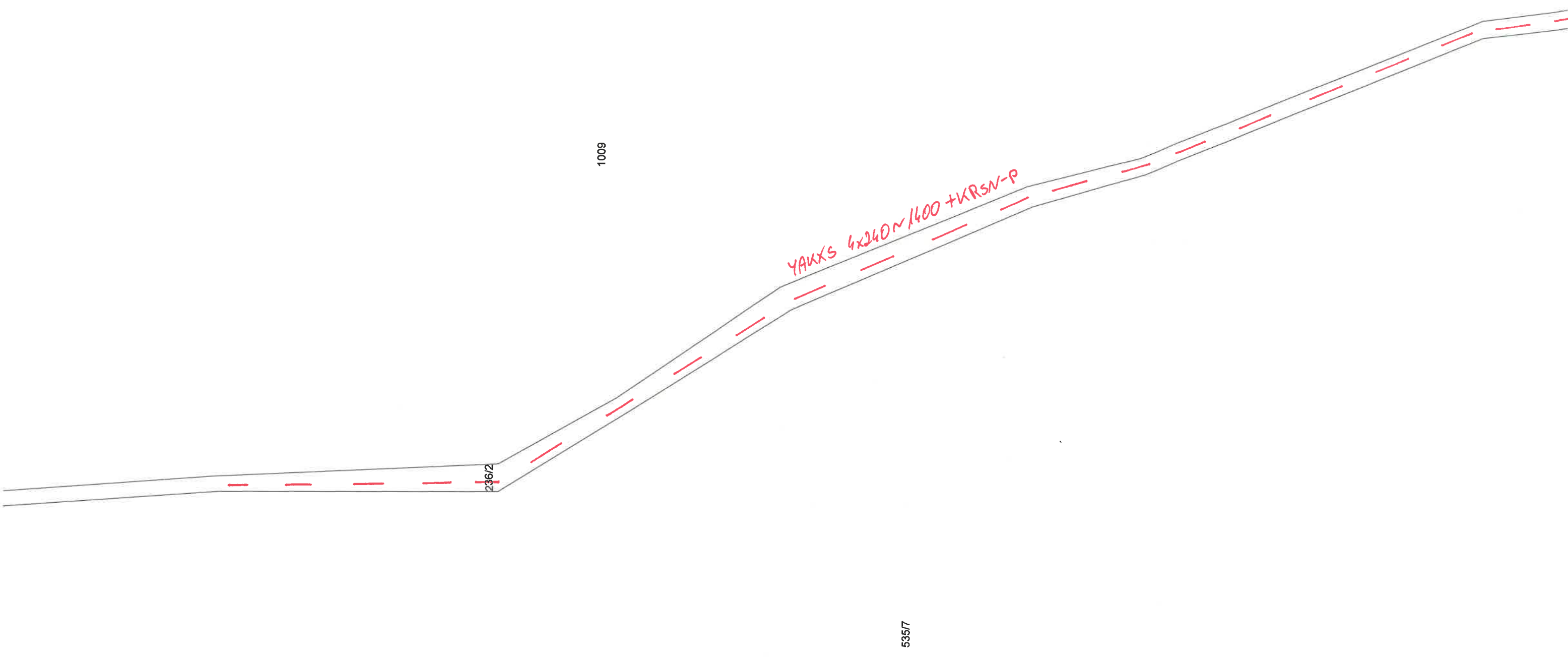




2011  
R121/081052/3  
10,56W



1:2 000

83-400 Kościerzyna, ul. Kościelna 15, tel./fax 686-31-95  
83-300 Kartuszy, ul. Dworcowa 7, tel. 681-43-45  
Zy, os. Wybickiego 3A, tel./fax 681-17-65

SKLEPY FIRMOWE:

ZK-2 SL1  
Z-102/206

WEINBERGER  
WP-1624/06  
12,5 kW

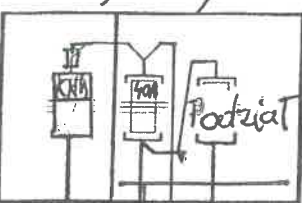
SL1 102/1

Dodatkowa ochrona przeciwporażeniowa  
ZEROWANIE  
W układzie sieci TN-C

Z-205  
Zk-1b+1L3f

10 kW

50



kVh Z

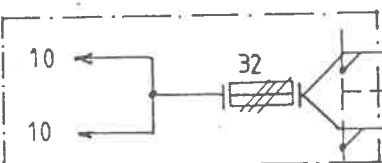
WTN-00  
25 A

FR103

Z-101  
Zk-2a+2L-3f

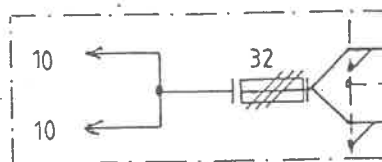
YAKY 4x120+FeZn25x4

Z-204  
Zk-1b+2L-3f



ZK1/P2  
dz. 187/B-P/17/O 38562  
Pa=12,5 kW

Z-203  
Zk-1b+2L-3f

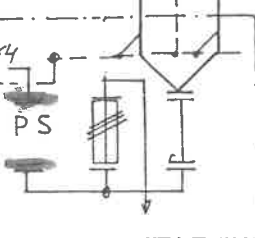


YAKY 4x120+FeZn 25x4

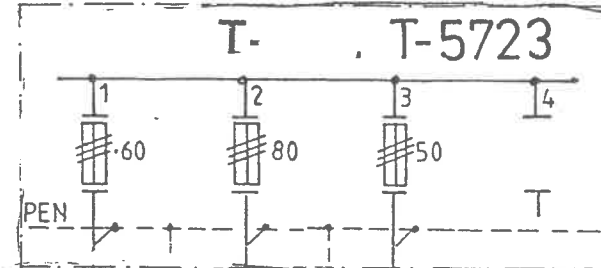
21 m

52 m

YAKY 4x120+FeZn 25x4



Z-202  
Zk-1b+2L-3f



PEN

T-5723

1

2

3

4

60

80

50

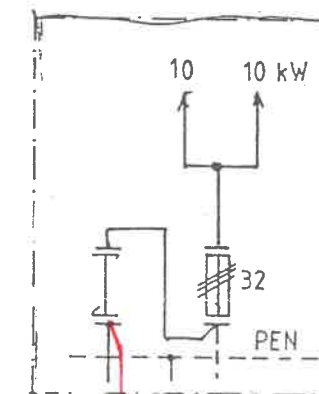
15 m

77 m

20 m

YAKY 4x120+FeZn 25x4

Z-301  
Zk-2a+2L-3f



10

10 kW

32

PEN

prop. YAKXS 4x240

~1400m

SCHEMAT POWYKONAWCZY

KIEROWNIK BUDOWY

Jerzy Szutenberg

upr. nr UAN-II-7342/97

ZETA

Pracownia Projektowa Energetyki Budownictwa  
Ogólnego  
81-005 Gdynia ul. Kcyńska 14/12 tel.623-73-64

Temat:

Aneks do projektu przebudowy linii napow. oraz  
budowy sieci kablowej NN dla zasilania działek  
budowlanych w miejscowości  
Lublewo gm. Kolbudy

Nazwa rysunku:

Schemat sieci kablowej NN po wybudowaniu stacji  
transformatorowej t.STSPpo-20/250

Inwestor:

ENERGA G.K.E. S.A. Gdańsk Mar. Polskiej 130

Idz. Pracowni:

Inż. Stanisław Zysk upr. Nr 3/70

Podpis:

Projektował:

Inż. Stanisław Zysk upr. Nr 3/70

Opracował:

Inż. Stanisław Zysk upr. Nr 3/70

Faza:

Data opracowania:

Rys. Nr 2

p.B.+P.W.

Listopad 2000

istn. L. nap.

27-5999  
ob. 100

SL1

R ≤ 10 Ω

Z-201  
Zk-2a+2L-3f

dz. 156/5 i 156/6