



Polska Spółka Gazownictwa sp. z o.o.
Oddział Zakład Gazowniczy w Warszawie
 ul. Równoległa 4a, 02-235 Warszawa
 tel. 23 673 06 20

Sekcja Obsługi Klienta w Ciechanowie
 ul. Mleczarska 17, 06-400 Ciechanów
 tel. 23 673 06 20
 e-mail: obsluga.klienta.ciechanow@psgaz.pl

Ciechanów, 19.10.2021

Nasz znak: S003/0000192809/00001/2021/00000

WARUNKI PRZYŁĄCZENIA DO SIECI GAZOWEJ

*Przewidywany pobór gazu ziemnego wysokometanowego w ilości nie większej niż 10 m³/h/
 gazu ziemnego zaazotowanego w ilości nie większej niż 25 m³/h.*

W odpowiedzi na wniosek z dnia 04.10.2021 w oparciu o Rozporządzenie Ministra Gospodarki z dnia 2 lipca 2010 r. w sprawie szczegółowych warunków funkcjonowania systemu gazowego (Dz. U. z 2010 r., nr 133, poz. 891 ze zm.), wydaje się następujące Warunki przyłączenia do sieci gazowej:

1. Rodzaj paliwa wg PN-C-04750:2011: Gaz ziemny wysokometanowy symbol E
2. Miejsce przyłączenia instalacji podmiotu (Punkt wyjścia z systemu gazowego):
 BUDYNEK JEDNORODZINNY, adres: Sochocin, ul. Płońska 48, nr działki: 811
3. Cel wykorzystania paliwa gazowego:
 Przygotowanie posiłków
 Przygotowanie CWU
 Ogrzewanie pomieszczeń
4. Rodzaj i ilość urządzeń gazowych, które będą podłączone do instalacji gazowej:

Urządzenie	Moc urządzenia [kW]	Liczba urządzeń [szt.]	Moc urządzeń [kW]
Kocioł gazowy dwufunkcyjny (c.o./c.w.)	20	1	20
Kuchnia gazowa	10	3	30
Łączna moc [kW]			50

5. Dostawa i odbiór paliwa gazowego:
 - 5.1. Moc przyłączeniowa 3.0 [m³/h].
 - 5.2. Roczny odbiór paliwa gazowego: 3200 [m³/rok].
6. Miejsce włączenia do czynnej sieci gazowej:
 - 6.1. Gazociąg średniego ciśnienia.
 - 6.2. Materiał: STAL, DN 50 [mm]
 - 6.3. Lokalizacja: Sochocin_Płońska
7. Ciśnienie paliwa gazowego:
 - 7.1. w sieci dystrybucyjnej: minimalne: 100,00 [kPa] maksymalne: 400,00 [kPa]

7.2. w punkcie dostarczenia i odbioru: minimalne 1,60 [kPa], maksymalne 2,50 [kPa]

8. Zakres i parametry techniczne budowy gazociągu lub rozbudowy sieci gazowej w związku z przyłączeniem:

Ciśnienie	Materiał-rodzaj, typ, typoszereg,	Średnica [mm]	Długość [m]
średnie	Materiał Rura PE	63	250

8.1. Dodatkowe informacje techniczne dotyczące budowy gazociągu lub rozbudowy sieci gazowej: brak.

9. Zakres i parametry techniczne budowy przyłącza (odcinka od gazociągu zasilającego do kurka głównego) służącego do przyłączenia instalacji gazowej znajdującej się w obiekcie Klienta:

Liczba przyłączy: 1 szt.

Ciśnienie	Moc przyłączeniowa [m ³ /h]	Materiał - rodzaj, typ, typoszereg	Średnica [mm]	Długość [m]	Granica własności i jej lokalizacja
średnie	3	Materiał Rura PE	25	7	Kurek główny w punkcie gazowym w linii ogrodzenia

9.1. Dodatkowe informacje techniczne dotyczące budowy przyłącza gazowego: brak.

10. Wymagania dotyczące kontroli dostawy i odbioru paliwa gazowego:

10.1. Miejsce dostawy i odbioru: budynek jednorodzinny, adres: Sochocin, ul. Płońska 48 , nr działki: 811

10.2. Miejsce usytuowania punktu gazowego:

10.2.1. dla przyłącza o średnicy DN 25 [mm] i długości L= 7 [m] - w linii ogrodzenia

10.3. Charakterystyka układu pomiarowego:

10.3.1. Typ gazomierza: gazomierz miechowy G4 - 1 [szt.], rozstaw króćców: 130 [mm], lokalizacja: Szafka w ogrodzeniu posesji, status urządzenia: projektowane

10.4. Wymagania dotyczące redukcji:

10.4.1. montaż urządzenia: o przepustowości do 10 [m³/h] - 1 [szt.], lokalizacja: w punkcie gazowym status urządzenia: projektowane

11. Miejsce rozgraniczenia sieci gazowej PSG sp. z o.o. i instalacji odbiorcy przyłączonego: zgodnie z pkt 9.

12. Gazociąg/przyłącze/podziemne odcinki instalacji powinny być zaprojektowane i wykonane, w trybie określonym prawem budowlanym, zgodnie z Rozporządzeniem Ministra Gospodarki z dnia 26 kwietnia 2013 r. w sprawie warunków technicznych, jakim powinny odpowiadać sieci gazowe i ich usytuowanie (Dz. U. z 2013 r. poz. 640), w oparciu o dokumentację techniczną oraz dokumenty wymagane prawem budowlanym.

13. Instalacja gazowa powinna być zaprojektowana i wykonana w trybie określonym Prawem budowlanym, zgodnie z wymogami Rozporządzenia Ministra Infrastruktury z dnia 12 kwietnia 2002 r. w sprawie warunków technicznych, jakim powinny odpowiadać budynki i ich usytuowanie (Dz. U. 2002 r. nr 75, poz. 690 ze zm.) w oparciu o dokumentację techniczną, na którą uzyskano prawomocne pozwolenie na budowę lub zgłoszenie na roboty budowlane (w przypadku gdy pozwolenie na budowę nie jest wymagane, a wymagane jest zgłoszenie). Zgodnie z powyższymi przepisami zabrania się stosowania w jednym budynku gazu płynnego i gazu z sieci gazowej.

14. Zaprojektowanie i wykonanie instalacji gazowej leży po stronie Klienta.

15. Dokumentację projektową należy uzgodnić w Oddziale Zakładzie Gazowniczym/Gazowni w zakresie rozwiązań technicznych budowy gazociągu/przyłącza oraz redukcji i/ pomiaru paliwa gazowego.

16. Opłata za przyłączenie jest ustalana i pobierana w wysokości wynikającej z Taryfy obowiązującej w dniu zawarcia Umowy o przyłączenie.

17. Opłata za przyłączenie określona zostanie w Umowie o przyłączenie, stanowiącej podstawę do rozpoczęcia przez PSG sp. z o.o. Zakład w Warszawie prac projektowych i budowlanych.

18. Szacunkowa wysokość opłaty za przyłączenie wynosi 2.132,10 zł netto plus podatek VAT, to jest łącznie 2.622,48 zł.

19. Zakres przyłączenia obejmuje wykonanie dokumentacji projektowej sieci gazowej i uzyskanie dokumentu określonego Prawem budowlanym, wykonanie przyłączenia, nadzór nad jego realizacją oraz włączenie do czynnej sieci gazowej oraz montaż gazomierza.

20. Przyłączane do sieci urządzenia i instalacje muszą spełniać wymagania techniczne i eksploatacyjne zapewniające:

20.1. Bezpieczeństwo funkcjonowania systemu gazowego.

20.2. Zabezpieczenie systemu gazowego przed uszkodzeniami spowodowanymi niewłaściwą pracą przyłączonych urządzeń.

20.3. Zabezpieczenie przyłączonych urządzeń, instalacji przed uszkodzeniami w przypadku awarii lub wprowadzenia ograniczeń w poborze lub dostarczaniu paliw gazowych.

21. Realizacja przyłączenia do sieci gazowej może nastąpić po zawarciu Umowy o przyłączenie na pisemny wniosek Klienta i uzyskaniu przez PSG sp. z o.o. Zakład w Warszawie zgód właścicieli działek, przez które

- przebiegać będzie gazociąg/przyłącze, będących we władaniu osób trzecich. Planowany termin realizacji przyłączenia 43 miesięcy od zawarcia umowy o przyłączenie.
22. W przypadku zmiany parametrów odbioru paliwa gazowego należy ponownie wystąpić z Wnioskiem o określenie nowych Warunków przyłączenia do sieci gazowej.
23. Warunki przyłączenia są ważne przez okres 24 miesięcy od dnia ich wydania.
24. Warunki przyłączenia sporządzono w dwóch egzemplarzach, w tym jeden dla Klienta.
25. Klauzule:
- 25.1. W realizacji przyłączenia (w tym w opracowaniach projektowych) należy stosować rozwiązania techniczne i technologiczne przewidziane wewnętrznymi opracowaniami PSG sp. z o.o. Zakład w Warszawie, których odpowiednie części tematyczne będą udostępnione projektantowi/ wykonawcy na jego zgłoszenie, wyrażone w formie pisemnej lub elektronicznej.
- 25.2. Dopuszcza się przyjęcie w dokumentacji projektowej /projekcie budowlanym sieci gazowej rozwiązań technicznych innych niż opisane w pkt. 6, 8, 9 (z wyłączeniem zmiany lokalizacji granicy własności), co nie powoduje konieczności zmiany warunków przyłączenia. W przypadku zmian wpływających na wysokość opłaty za przyłączenie w stosunku do wysokości wynikającej z zawartej Umowy o przyłączenie, zastosowanie znajdzie tryb uregulowany w tej Umowie.
- 25.3. Projekt instalacji gazowej nie podlega uzgodnieniu w PSG sp. z o.o.
- 25.4. Niniejsze Warunki przyłączenia do sieci gazowej stanowią oświadczenie o zapewnieniu dostarczania paliwa gazowego w rozumieniu art. 7 ust 14 Ustawy Prawo energetyczne, jednak nie są zobowiązaniem do sprzedaży paliwa gazowego.
- 25.5. PSG sp. z o.o. nie ponosi odpowiedzialności za działanie Klienta związane z przyłączeniem, podjęte przed zawarciem Umowy o przyłączenie.
- 25.6. Jeżeli podmiot w ciągu 30 dni od dnia otrzymania Warunków przyłączenia nie wystąpi do PSG sp. z o.o. z wnioskiem o zawarcie Umowy o przyłączenie, a zostały określone Warunki przyłączenia do Sieci dystrybucyjnej, dla realizacji których niezbędne byłoby wykorzystanie tej samej przepustowości technicznej systemu dystrybucyjnego lub zostały określone warunki przyłączenia do sieci dystrybucyjnej, które dotyczą obszaru pokrywającego się terytorialnie w całości lub części, PSG sp. z o.o. zawiera Umowy o przyłączenie z uwzględnieniem kolejności wpływu jednostronnie podpisanych przez wnioskodawcę projektów Umów o przyłączenie, w miarę istniejących warunków technicznych w szczególności wolnych Przepustowości technicznych Systemu dystrybucyjnego.
- 25.7. Zawarcie Umowy o przyłączenie podtrzymuje ważność Warunków przyłączenia.
- 25.8. Wniosek o zawarcie Umowy o przyłączenie oraz wzór Umowy o przyłączenie udostępniany jest na stronie internetowej PSG sp. z o.o. - www.psgaz.pl.
- 25.9. Inne istotne dla realizacji przedmiotowego przyłączenia informacje: brak.

L. p.

PoD


Kod kreskowy

1.

8018590365500070352288



Adres:





Polska Spółka Gazownictwa sp. z o.o.
Oddział Zakład Gazowniczy w Warszawie
 ul. Równoległa 4a, 02-235 Warszawa
 tel. 23 673 06 20

Sekcja Obsługi Klienta w Ciechanowie
 ul. Mleczarska 17, 06-400 Ciechanów
 tel. 23 673 06 20
 e-mail: obsluga.klienta.ciechanow@psgaz.pl

Ciechanów, 19.10.2021

Nasz znak: S003/0000192781/00001/2021/00000

WARUNKI PRZYŁĄCZENIA DO SIECI GAZOWEJ

**Przewidywany pobór gazu ziemnego wysokometanowego w ilości nie większej niż 10 m³/h/
 gazu ziemnego zaazotowanego w ilości nie większej niż 25 m³/h.**

W odpowiedzi na wniosek z dnia 04.10.2021 w oparciu o Rozporządzenie Ministra Gospodarki z dnia 2 lipca 2010 r. w sprawie szczegółowych warunków funkcjonowania systemu gazowego (Dz. U. z 2010 r., nr 133, poz. 891 ze zm.), wydaje się następujące Warunki przyłączenia do sieci gazowej:

- Rodzaj paliwa wg PN-C-04750:2011: Gaz ziemny wysokometanowy symbol E
- Miejsce przyłączenia instalacji podmiotu (Punkt wyjścia z systemu gazowego):
 BUDYNEK JEDNORODZINNY, adres: Sochocin, ul. Płońska 44a, nr działki: 809/1
- Cel wykorzystania paliwa gazowego:
 Przygotowanie posiłków
 Przygotowanie CWU
 Ogrzewanie pomieszczeń
- Rodzaj i ilość urządzeń gazowych, które będą podłączone do instalacji gazowej:

Urządzenie	Moc urządzenia [kW]	Liczba urządzeń [szt.]	Moc urządzeń [kW]
Kocioł gazowy dwufunkcyjny (c.o./c.w.)	20	1	20
Kuchnia gazowa	10	1	10
Łączna moc [kW]			30

- Dostawa i odbiór paliwa gazowego:
 - Moc przyłączeniowa 3.0 [m³/h].
 - Roczny odbiór paliwa gazowego: 3500 [m³/rok].
- Miejsce włączenia do czynnej sieci gazowej:
 - Gazociąg średniego ciśnienia.
 - Materiał: STAL, DN 50 [mm]
 - Lokalizacja: Sochocin_Płońska
- Ciśnienie paliwa gazowego:
 - w sieci dystrybucyjnej: minimalne: 100,00 [kPa] maksymalne: 400,00 [kPa]

7.2. w punkcie dostarczenia i odbioru: minimalne 1,60 [kPa], maksymalne 2,50 [kPa]

8. Zakres i parametry techniczne budowy gazociągu lub rozbudowy sieci gazowej w związku z przyłączeniem:

Ciśnienie	Materiał-rodzaj, typ, typoszereg,	Średnica [mm]	Długość [m]
średnie	Materiał Rura PE	63	250

8.1. Dodatkowe informacje techniczne dotyczące budowy gazociągu lub rozbudowy sieci gazowej: brak.

9. Zakres i parametry techniczne budowy przyłącza (odcinka od gazociągu zasilającego do kurka głównego) służącego do przyłączenia instalacji gazowej znajdującej się w obiekcie Klienta:

Liczba przyłączy: 1 szt.

Ciśnienie	Moc przyłączeniowa [m ³ /h]	Materiał - rodzaj, typ, typoszereg	Średnica [mm]	Długość [m]	Granica własności i jej lokalizacja
średnie	3	Materiał Rura PE	25	7	Kurek główny w punkcie gazowym w linii ogrodzenia

9.1. Dodatkowe informacje techniczne dotyczące budowy przyłącza gazowego: brak.

10. Wymagania dotyczące kontroli dostawy i odbioru paliwa gazowego:

10.1. Miejsce dostawy i odbioru: budynek jednorodzinny, adres: Sochocin, ul. Płońska 44a, nr działki: 809/1

10.2. Miejsce usytuowania punktu gazowego:

10.2.1. dla przyłącza o średnicy DN 25 [mm] i długości L= 7 [m] - w linii ogrodzenia

10.3. Charakterystyka układu pomiarowego:

10.3.1. Typ gazomierza: gazomierz miechowy G4 - 1 [szt.], rozstaw króćców: 130 [mm], lokalizacja:

Szafka w ogrodzeniu posesji, status urządzenia: projektowane

10.4. Wymagania dotyczące redukcji:

10.4.1. montaż urządzenia: o przepustowości do 10 [m³/h] - 1 [szt.], lokalizacja: w punkcie gazowym status urządzenia: projektowane

11. Miejsce rozgraniczenia sieci gazowej PSG sp. z o.o. i instalacji odbiorcy przyłączanego: zgodnie z pkt 9.

12. Gazociąg/przyłącze/podziemne odcinki instalacji powinny być zaprojektowane i wykonane, w trybie określonym prawem budowlanym, zgodnie z Rozporządzeniem Ministra Gospodarki z dnia 26 kwietnia 2013 r. w sprawie warunków technicznych, jakim powinny odpowiadać sieci gazowe i ich usytuowanie (Dz. U. z 2013 r. poz. 640), w oparciu o dokumentację techniczną oraz dokumenty wymagane prawem budowlanym.

13. Instalacja gazowa powinna być zaprojektowana i wykonana w trybie określonym Prawem budowlanym, zgodnie z wymogami Rozporządzenia Ministra Infrastruktury z dnia 12 kwietnia 2002 r. w sprawie warunków technicznych, jakim powinny odpowiadać budynki i ich usytuowanie (Dz. U. 2002 r. nr 75, poz. 690 ze zm.) w oparciu o dokumentację techniczną, na którą uzyskano prawomocne pozwolenie na budowę lub zgłoszenie na roboty budowlane (w przypadku gdy pozwolenie na budowę nie jest wymagane, a wymagane jest zgłoszenie). Zgodnie z powyższymi przepisami zabrania się stosowania w jednym budynku gazu płynnego i gazu z sieci gazowej.

14. Zaprojektowanie i wykonanie instalacji gazowej leży po stronie Klienta.

15. Dokumentację projektową należy uzgodnić w Oddziale Zakładzie Gazowniczym/Gazowni w zakresie rozwiązań technicznych budowy gazociągu/przyłącza oraz redukcji i/ pomiaru paliwa gazowego.

16. Opłata za przyłączenie jest ustalana i pobierana w wysokości wynikającej z Taryfy obowiązującej w dniu zawarcia Umowy o przyłączenie.

17. Opłata za przyłączenie określona zostanie w Umowie o przyłączenie, stanowiącej podstawę do rozpoczęcia przez PSG sp. z o.o. Zakład w Warszawie prac projektowych i budowlanych.

18. Szacunkowa wysokość opłaty za przyłączenie wynosi 2.132,10 zł netto plus podatek VAT, to jest łącznie 2.622,48 zł.

19. Zakres przyłączenia obejmuje wykonanie dokumentacji projektowej sieci gazowej i uzyskanie dokumentu określonego Prawem budowlanym, wykonanie przyłączenia, nadzór nad jego realizacją oraz włączenie do czynnej sieci gazowej oraz montaż gazomierza.

20. Przyłączane do sieci urządzenia i instalacje muszą spełniać wymagania techniczne i eksploatacyjne zapewniające:

20.1. Bezpieczeństwo funkcjonowania systemu gazowego.

20.2. Zabezpieczenie systemu gazowego przed uszkodzeniami spowodowanymi niewłaściwą pracą przyłączonych urządzeń.

20.3. Zabezpieczenie przyłączonych urządzeń, instalacji przed uszkodzeniami w przypadku awarii lub wprowadzenia ograniczeń w poborze lub dostarczaniu paliw gazowych.

21. Realizacja przyłączenia do sieci gazowej może nastąpić po zawarciu Umowy o przyłączenie na pisemny wniosek Klienta i uzyskaniu przez PSG sp. z o.o. Zakład w Warszawie zgód właścicieli działek, przez które

- przebiegać będzie gazociąg/przyłącze, będących we władaniu osób trzecich. Planowany termin realizacji przyłączenia 43 miesięcy od zawarcia umowy o przyłączenie.
22. W przypadku zmiany parametrów odbioru paliwa gazowego należy ponownie wystąpić z Wnioskiem o określenie nowych Warunków przyłączenia do sieci gazowej.
23. Warunki przyłączenia są ważne przez okres 24 miesięcy od dnia ich wydania.
24. Warunki przyłączenia sporządzono w dwóch egzemplarzach, w tym jeden dla Klienta.
25. Klauzule:
- 25.1. W realizacji przyłączenia (w tym w opracowaniach projektowych) należy stosować rozwiązania techniczne i technologiczne przewidziane wewnętrznymi opracowaniami PSG sp. z o.o. Zakład w Warszawie, których odpowiednie części tematyczne będą udostępnione projektantowi/ wykonawcy na jego zgłoszenie, wyrażone w formie pisemnej lub elektronicznej.
- 25.2. Dopuszcza się przyjęcie w dokumentacji projektowej /projekcie budowlanym sieci gazowej rozwiązań technicznych innych niż opisane w pkt. 6, 8, 9 (z wyłączeniem zmiany lokalizacji granicy własności), co nie powoduje konieczności zmiany warunków przyłączenia. W przypadku zmian wpływających na wysokość opłaty za przyłączenie w stosunku do wysokości wynikającej z zawartej Umowy o przyłączenie, zastosowanie znajdzie tryb uregulowany w tej Umowie.
- 25.3. Projekt instalacji gazowej nie podlega uzgodnieniu w PSG sp. z o.o.
- 25.4. Niniejsze Warunki przyłączenia do sieci gazowej stanowią oświadczenie o zapewnieniu dostarczania paliwa gazowego w rozumieniu art. 7 ust 14 Ustawy Prawo energetyczne, jednak nie są zobowiązaniem do sprzedaży paliwa gazowego.
- 25.5. PSG sp. z o.o. nie ponosi odpowiedzialności za działanie Klienta związane z przyłączeniem, podjęte przed zawarciem Umowy o przyłączenie.
- 25.6. Jeżeli podmiot w ciągu 30 dni od dnia otrzymania Warunków przyłączenia nie wystąpi do PSG sp. z o.o. z wnioskiem o zawarcie Umowy o przyłączenie, a zostały określone Warunki przyłączenia do Sieci dystrybucyjnej, dla realizacji których niezbędne byłoby wykorzystanie tej samej przepustowości technicznej systemu dystrybucyjnego lub zostały określone warunki przyłączenia do sieci dystrybucyjnej, które dotyczą obszaru pokrywającego się terytorialnie w całości lub części, PSG sp. z o.o. zawiera Umowy o przyłączenie z uwzględnieniem kolejności wpływu jednostronnie podpisanych przez wnioskodawcę projektów Umów o przyłączenie, w miarę istniejących warunków technicznych w szczególności wolnych Przepustowości technicznych Systemu dystrybucyjnego.
- 25.7. Zawarcie Umowy o przyłączenie podtrzymuje ważność Warunków przyłączenia.
- 25.8. Wniosek o zawarcie Umowy o przyłączenie oraz wzór Umowy o przyłączenie udostępniany jest na stronie internetowej PSG sp. z o.o. - www.psgaz.pl.
- 25.9. Inne istotne dla realizacji przedmiotowego przyłączenia informacje: brak.

L. p.

PoD

Kod kreskowy

1.

8018590365500070352271



Adres:



PRZEDSIĘBIORSTWO GAZOWNICZE
Dokument został zaakceptowany przez:
JOANNA LEWANDOWSKA, Spec. ds. Obsługi Klienta
WIOLETTA GRZANKOWSKA, Kier. Sekcji Obsługi Klienta
Wygenerowany elektronicznie.
Nie wymaga podpisu ani stempla.

Opracował/a: Joanna Lewandowska

Potwierdzam odbiór niniejszych Warunków przyłączenia do sieci gazowej

.....
(miejscowość, data i czytelny podpis Klienta)

Otrzymują:

1. Klient
2. S003



Polska Spółka Gazownictwa sp. z o.o.
Oddział Zakład Gazowniczy w Warszawie
 ul. Równoległa 4a, 02-235 Warszawa
 tel. 23 673 06 20

Sekcja Obsługi Klienta w Ciechanowie
 ul. Mleczarska 17, 06-400 Ciechanów
 tel. 23 673 06 20
 e-mail: obsluga.klienta.ciechanow@psgaz.pl

Ciechanów, 19.10.2021

Nasz znak: S003/0000192647/00001/2021/00000

WARUNKI PRZYŁĄCZENIA DO SIECI GAZOWEJ

**Przewidywany pobór gazu ziemnego wysokometanowego w ilości nie większej niż 10 m³/h/
 gazu ziemnego zaazotowanego w ilości nie większej niż 25 m³/h.**

W odpowiedzi na wniosek z dnia 04.10.2021 w oparciu o Rozporządzenie Ministra Gospodarki z dnia 2 lipca 2010 r. w sprawie szczegółowych warunków funkcjonowania systemu gazowego (Dz. U. z 2010 r., nr 133, poz. 891 ze zm.), wydaje się następujące Warunki przyłączenia do sieci gazowej:

1. Rodzaj paliwa wg PN-C-04750:2011: Gaz ziemny wysokometanowy symbol E
2. Miejsce przyłączenia instalacji podmiotu (Punkt wyjścia z systemu gazowego):
 BUDYNEK JEDNORODZINNY, adres: Sochocin, ul. Płońska 36, nr działki: 805
3. Cel wykorzystania paliwa gazowego:
 Przygotowanie posiłków
 Przygotowanie CWU
 Ogrzewanie pomieszczeń
4. Rodzaj i ilość urządzeń gazowych, które będą podłączone do instalacji gazowej:

Urządzenie	Moc urządzenia [kW]	Liczba urządzeń [szt.]	Moc urządzeń [kW]
Kocioł gazowy dwufunkcyjny (c.o./c.w.)	20	1	20
Kuchnia gazowa	10	1	10
Łączna moc [kW]			30

5. Dostawa i odbiór paliwa gazowego:
 - 5.1. Moc przyłączeniowa 3.0 [m³/h].
 - 5.2. Roczny odbiór paliwa gazowego: 2230 [m³/rok].
6. Miejsce włączenia do czynnej sieci gazowej:
 - 6.1. Gazociąg średniego ciśnienia.
 - 6.2. Materiał: STAL, DN 50 [mm]
 - 6.3. Lokalizacja: Sochocin_Płońska
7. Ciśnienie paliwa gazowego:
 - 7.1. w sieci dystrybucyjnej: minimalne: 100,00 [kPa] maksymalne: 400,00 [kPa]

7.2. w punkcie dostarczenia i odbioru: minimalne 1,60 [kPa], maksymalne 2,50 [kPa]

8. Zakres i parametry techniczne budowy gazociągu lub rozbudowy sieci gazowej w związku z przyłączeniem:

Ciśnienie	Materiał-rodzaj, typ, typoszereg,	Średnica [mm]	Długość [m]
średnie	Materiał Rura PE	63	250

8.1. Dodatkowe informacje techniczne dotyczące budowy gazociągu lub rozbudowy sieci gazowej: brak.

9. Zakres i parametry techniczne budowy przyłącza (odcinka od gazociągu zasilającego do kurka głównego) służącego do przyłączenia instalacji gazowej znajdującej się w obiekcie Klienta:

Liczba przyłączy: 1 szt.

Ciśnienie	Moc przyłączeniowa [m3/h]	Materiał - rodzaj, typ, typoszereg	Średnica [mm]	Długość [m]	Granica własności i jej lokalizacja
średnie	3	Materiał Rura PE	25	7	Kurek główny w punkcie gazowym w linii ogrodzenia

9.1. Dodatkowe informacje techniczne dotyczące budowy przyłącza gazowego: brak.

10. Wymagania dotyczące kontroli dostawy i odbioru paliwa gazowego:

10.1. Miejsce dostawy i odbioru: budynek jednorodzinny, adres: Sochocin, ul. Płońska 36, nr działki: 805

10.2. Miejsce usytuowania punktu gazowego:

10.2.1. dla przyłącza o średnicy DN 25 [mm] i długości L= 7 [m] - w linii ogrodzenia

10.3. Charakterystyka układu pomiarowego:

10.3.1. Typ gazomierza: gazomierz miechowy G4 - 1 [szt.], rozstaw króćców: 130 [mm], lokalizacja: Szafka w ogrodzeniu posesji, status urządzenia: projektowane

10.4. Wymagania dotyczące redukcji:

10.4.1. montaż urządzenia: o przepustowości do 10 [m3/h] - 1 [szt.], lokalizacja: w punkcie gazowym status urządzenia: projektowane

11. Miejsce rozgraniczenia sieci gazowej PSG sp. z o.o. i instalacji odbiorcy przyłączanego: zgodnie z pkt 9.

12. Gazociąg/przyłącze/podziemne odcinki instalacji powinny być zaprojektowane i wykonane, w trybie określonym prawem budowlanym, zgodnie z Rozporządzeniem Ministra Gospodarki z dnia 26 kwietnia 2013 r. w sprawie warunków technicznych, jakim powinny odpowiadać sieci gazowe i ich usytuowanie (Dz. U. z 2013 r. poz. 640), w oparciu o dokumentację techniczną oraz dokumenty wymagane prawem budowlanym.

13. Instalacja gazowa powinna być zaprojektowana i wykonana w trybie określonym Prawem budowlanym, zgodnie z wymogami Rozporządzenia Ministra Infrastruktury z dnia 12 kwietnia 2002 r. w sprawie warunków technicznych, jakim powinny odpowiadać budynki i ich usytuowanie (Dz. U. 2002 r. nr 75, poz. 690 ze zm.) w oparciu o dokumentację techniczną, na którą uzyskano prawomocne pozwolenie na budowę lub zgłoszenie na roboty budowlane (w przypadku gdy pozwolenie na budowę nie jest wymagane, a wymagane jest zgłoszenie). Zgodnie z powyższymi przepisami zabrania się stosowania w jednym budynku gazu płynnego i gazu z sieci gazowej.

14. Zaprojektowanie i wykonanie instalacji gazowej leży po stronie Klienta.

15. Dokumentację projektową należy uzgodnić w Oddziale Zakładzie Gazowniczym/Gazowni w zakresie rozwiązań technicznych budowy gazociągu/przyłącza oraz redukcji i/ pomiaru paliwa gazowego.

16. Oplata za przyłączenie jest ustalana i pobierana w wysokości wynikającej z Taryfy obowiązującej w dniu zawarcia Umowy o przyłączenie.

17. Oplata za przyłączenie określona zostanie w Umowie o przyłączenie, stanowiącej podstawę do rozpoczęcia przez PSG sp. z o.o. Zakład w Warszawie prac projektowych i budowlanych.

18. Szacunkowa wysokość opłaty za przyłączenie wynosi 2.132,10 zł netto plus podatek VAT, to jest łącznie 2.622,48 zł.

19. Zakres przyłączenia obejmuje wykonanie dokumentacji projektowej sieci gazowej i uzyskanie dokumentu określonego Prawem budowlanym, wykonanie przyłączenia, nadzór nad jego realizacją oraz włączenie do czynnej sieci gazowej oraz montaż gazomierza.

20. Przyłączane do sieci urządzenia i instalacje muszą spełniać wymagania techniczne i eksploatacyjne zapewniające:

20.1. Bezpieczeństwo funkcjonowania systemu gazowego.

20.2. Zabezpieczenie systemu gazowego przed uszkodzeniami spowodowanymi niewłaściwą pracą przyłączonych urządzeń.

20.3. Zabezpieczenie przyłączonych urządzeń, instalacji przed uszkodzeniami w przypadku awarii lub wprowadzenia ograniczeń w poborze lub dostarczaniu paliw gazowych.

21. Realizacja przyłączenia do sieci gazowej może nastąpić po zawarciu Umowy o przyłączenie na pisemny wniosek Klienta i uzyskaniu przez PSG sp. z o.o. Zakład w Warszawie zgód właścicieli działek, przez które

- przebiegać będzie gazociąg/przyłącze, będących we władaniu osób trzecich. Planowany termin realizacji przyłączenia 43 miesięcy od zawarcia umowy o przyłączenie.
22. W przypadku zmiany parametrów odbioru paliwa gazowego należy ponownie wystąpić z Wnioskiem o określenie nowych Warunków przyłączenia do sieci gazowej.
23. Warunki przyłączenia są ważne przez okres 24 miesięcy od dnia ich wydania.
24. Warunki przyłączenia sporządzono w dwóch egzemplarzach, w tym jeden dla Klienta.
25. Klauzule:
- 25.1. W realizacji przyłączenia (w tym w opracowaniach projektowych) należy stosować rozwiązania techniczne i technologiczne przewidziane wewnętrznymi opracowaniami PSG sp. z o.o. Zakład w Warszawie, których odpowiednie części tematyczne będą udostępnione projektantowi/ wykonawcy na jego zgłoszenie, wyrażone w formie pisemnej lub elektronicznej.
- 25.2. Dopuszcza się przyjęcie w dokumentacji projektowej /projekcie budowlanym sieci gazowej rozwiązań technicznych innych niż opisane w pkt. 6, 8, 9 (z wyłączeniem zmiany lokalizacji granicy własności), co nie powoduje konieczności zmiany warunków przyłączenia. W przypadku zmian wpływających na wysokość opłaty za przyłączenie w stosunku do wysokości wynikającej z zawartej Umowy o przyłączenie, zastosowanie znajdzie tryb uregulowany w tej Umowie.
- 25.3. Projekt instalacji gazowej nie podlega uzgodnieniu w PSG sp. z o.o.
- 25.4. Niniejsze Warunki przyłączenia do sieci gazowej stanowią oświadczenie o zapewnieniu dostarczania paliwa gazowego w rozumieniu art. 7 ust 14 Ustawy Prawo energetyczne, jednak nie są zobowiązaniem do sprzedaży paliwa gazowego.
- 25.5. PSG sp. z o.o. nie ponosi odpowiedzialności za działanie Klienta związane z przyłączeniem, podjęte przed zawarciem Umowy o przyłączenie.
- 25.6. Jeżeli podmiot w ciągu 30 dni od dnia otrzymania Warunków przyłączenia nie wystąpi do PSG sp. z o.o. z wnioskiem o zawarcie Umowy o przyłączenie, a zostały określone Warunki przyłączenia do Sieci dystrybucyjnej, dla realizacji których niezbędne byłoby wykorzystanie tej samej przepustowości technicznej systemu dystrybucyjnego lub zostały określone warunki przyłączenia do sieci dystrybucyjnej, które dotyczą obszaru pokrywającego się terytorialnie w całości lub części, PSG sp. z o.o. zawiera Umowy o przyłączenie z uwzględnieniem kolejności wpływu jednostronnie podpisanych przez wnioskodawcę projektów Umów o przyłączenie, w miarę istniejących warunków technicznych w szczególności wolnych Przepustowości technicznych Systemu dystrybucyjnego.
- 25.7. Zawarcie Umowy o przyłączenie podtrzymuje ważność Warunków przyłączenia.
- 25.8. Wniosek o zawarcie Umowy o przyłączenie oraz wzór Umowy o przyłączenie udostępniany jest na stronie internetowej PSG sp. z o.o. - www.psgaz.pl.
- 25.9. Inne istotne dla realizacji przedmiotowego przyłączenia informacje: brak.

L. p.

PoD

Kod kreskowy

1.

8018590365500070352226



Adres: [redacted]

PRZEDSIĘBIORSTWO GAZOWNICZE

Dokument został zaakceptowany przez:

JOANNA LEWANDOWSKA, Spec. ds. Obsługi Klienta
WIOLETTA GRZANKOWSKA, Kier. Sekcji Obsługi Klienta
Wygenerowany elektronicznie.
Nie wymaga podpisu ani stempla.

Opracował/a: Joanna Lewandowska

Potwierdzam odbiór niniejszych Warunków przyłączenia do sieci gazowej

.....
(miejscowość, data i czytelny podpis Klienta)

Otrzymują:

1. Klient
2. S003

Polska Spółka Gazownictwa sp. z o.o.
Oddział Zakład Gazowniczy w Warszawie
ul. Równoległa 4a, 02-235 Warszawa

Sekcja Obsługi Klienta w Ciechanowie
ul. Mleczarska 17, 06-400 Ciechanów
tel. 22 444 33 33
e-mail: obsluga.klienta.ciechanow@psgaz.pl

Nasz znak: S003/0000192700/00001/2021/00000

Ciechanów, 19.10.2021

WARUNKI PRZYŁĄCZENIA DO SIECI GAZOWEJ

*Przewidywany pobór gazu ziemnego wysokometanowego w ilości nie większej niż 10 m³/h/
gazu ziemnego zaazotowanego w ilości nie większej niż 25 m³/h.*

W odpowiedzi na wniosek z dnia 04.10.2021 r. w oparciu o Rozporządzenie Ministra Gospodarki z dnia 2 lipca 2010 r. w sprawie szczegółowych warunków funkcjonowania systemu gazowego (Dz. U. z 2010 r., nr 133, poz. 891 ze zm.), wydaje się następujące Warunki przyłączenia do sieci gazowej:

1. Rodzaj paliwa wg PN-C-04750:2011: Gaz ziemny wysokometanowy symbol E
2. Miejsce przyłączenia instalacji podmiotu (Punkt wyjścia z systemu gazowego):
BUDYNEK JEDNORODZINNY, adres: Sochocin, ul. Płońska 40, nr działki: 807/2
3. Cel wykorzystania paliwa gazowego:
Przygotowanie posiłków
Przygotowanie CWU
Ogrzewanie pomieszczeń
4. Rodzaj i ilość urządzeń gazowych, które będą podłączone do instalacji gazowej:

Urządzenie	Moc urządzenia [kW]	Liczba urządzeń [szt.]	Moc urządzeń [kW]
Kocioł gazowy dwufunkcyjny (c.o./c.w.)	20	1	20
Kuchnia gazowa	10	1	10
Kocioł gazowy do przygotow. ciepłej wody	15	1	15
Łączna moc [kW]			45

5. Dostawa i odbiór paliwa gazowego:
 - 5.1. Moc przyłączeniowa 3.0 [m³/h].
 - 5.2. Roczny odbiór paliwa gazowego: 2500 [m³/rok].
6. Miejsce włączenia do czynnej sieci gazowej:
 - 6.1. Gazociąg średniego ciśnienia.
 - 6.2. Materiał: STAL, DN 50 [mm]
 - 6.3. Lokalizacja: Sochocin_Płońska

7. Ciśnienie paliwa gazowego:

7.1. w sieci dystrybucyjnej: minimalne: 100,00 [kPa] maksymalne: 400,00 [kPa]

7.2. w punkcie dostarczenia i odbioru: minimalne 1,60 [kPa], maksymalne 2,50 [kPa]

8. Zakres i parametry techniczne budowy gazociągu lub rozbudowy sieci gazowej w związku z przyłączeniem:

Ciśnienie	Materiał-rodzaj, typ, typoszereg,	Średnica [mm]	Długość [m]
średnie	Materiał Rura PE	63	250

8.1. Dodatkowe informacje techniczne dotyczące budowy gazociągu lub rozbudowy sieci gazowej: brak.

9. Zakres i parametry techniczne budowy przyłącza (odcinka od gazociągu zasilającego do kurka głównego) służącego do przyłączenia instalacji gazowej znajdującej się w obiekcie Klienta:

Liczba przyłączy: 1 szt.

Ciśnienie	Moc przyłączeniowa [m ³ /h]	Materiał - rodzaj, typ, typoszereg	Średnica [mm]	Długość [m]	Granica własności i jej lokalizacja
średnie	3	Materiał Rura PE	25	7	Kurek główny w punkcie gazowym w linii ogrodzenia

9.1. Dodatkowe informacje techniczne dotyczące budowy przyłącza gazowego: brak.

10. Wymagania dotyczące kontroli dostawy i odbioru paliwa gazowego:

10.1. Miejsce dostawy i odbioru: budynek jednorodzinny, adres: Sochocin, ul. Płońska 40, nr działki: 807/2

10.2. Miejsce usytuowania punktu gazowego:

10.2.1. dla przyłącza o średnicy DN 25 [mm] i długości L= 7 [m] - w linii ogrodzenia.

10.3. Charakterystyka układu pomiarowego:

10.3.1. Typ gazomierza: gazomierz miechowy G4 - 1 [szt.], rozstaw króćców: 130 [mm], lokalizacja: Szafka w ogrodzeniu posesji, status urządzenia: projektowane.

10.4. Wymagania dotyczące redukcji:

10.4.1. montaż urządzenia: o przepustowości do 10 [m³/h] - 1 [szt.], lokalizacja: w punkcie gazowym status urządzenia: projektowane.

11. Miejsce rozgraniczenia sieci gazowej PSG sp. z o.o. i instalacji odbiorcy przyłączanego: zgodnie z pkt 9.

12. Gazociąg/przyłącze/podziemne odcinki instalacji powinny być zaprojektowane i wykonane, w trybie określonym prawem budowlanym, zgodnie z Rozporządzeniem Ministra Gospodarki z dnia 26 kwietnia 2013 r. w sprawie warunków technicznych, jakim powinny odpowiadać sieci gazowe i ich usytuowanie (Dz. U. z 2013 r. poz. 640), w oparciu o dokumentację techniczną oraz dokumenty wymagane prawem budowlanym.

13. Instalacja gazowa powinna być zaprojektowana i wykonana w trybie określonym Prawem budowlanym, zgodnie z wymogami Rozporządzenia Ministra Infrastruktury z dnia 12 kwietnia 2002 r. w sprawie warunków technicznych, jakim powinny odpowiadać budynki i ich usytuowanie (Dz. U. 2002 r. nr 75, poz. 690 ze zm.) w oparciu o dokumentację techniczną, na którą uzyskano prawomocne pozwolenie na budowę lub zgłoszenie na roboty budowlane (w przypadku gdy pozwolenie na budowę nie jest wymagane, a wymagane jest zgłoszenie). Zgodnie z powyższymi przepisami zabrania się stosowania w jednym budynku gazu płynnego i gazu z sieci gazowej.

14. Zaprojektowanie i wykonanie instalacji gazowej leży po stronie Klienta. Obowiązkiem Klienta, jako Inwestora instalacji gazowej jest zapewnienie, zgodnie z Prawem Budowlanym, powierzenia prac projektowych i budowlanych osobom posiadającym wymagane kwalifikacje do pełnienia samodzielnych funkcji technicznych w budownictwie oraz posiadającym przynależność do właściwej Izby Inżynierów Budownictwa.

15. Dokumentację projektową należy uzgodnić w Oddziale Zakładzie Gazowniczym/Gazowni w zakresie rozwiązań technicznych budowy gazociągu/przyłącza oraz redukcji i/ pomiaru paliwa gazowego.

16. Opłata za przyłączenie jest ustalana i pobierana w wysokości wynikającej z Taryfy obowiązującej w dniu zawarcia Umowy o przyłączenie.

17. Opłata za przyłączenie określona zostanie w Umowie o przyłączenie, stanowiącej podstawę do rozpoczęcia przez PSG sp. z o.o. Oddział Zakład Gazowniczy w Warszawie prac projektowych i budowlanych.

18. Szacunkowa wysokość opłaty za przyłączenie wynosi 2.132,10 zł netto plus podatek VAT, to jest łącznie 2.622,48 zł.

19. Zakres przyłączenia obejmuje wykonanie dokumentacji projektowej sieci gazowej i uzyskanie dokumentu określonego Prawem budowlanym, wykonanie przyłączenia, nadzór nad jego realizacją oraz włączenie do czynnej sieci gazowej oraz montaż gazomierza.

20. Przyłączane do sieci urządzenia i instalacje muszą spełniać wymagania techniczne i eksploatacyjne zapewniające:

20.1. bezpieczeństwo funkcjonowania systemu gazowego.

20.2. zabezpieczenie systemu gazowego przed uszkodzeniami spowodowanymi niewłaściwą pracą

przyłączonych urządzeń.

- 20.3. zabezpieczenie przyłączonych urządzeń, instalacji przed uszkodzeniami w przypadku awarii lub wprowadzenia ograniczeń w poborze lub dostarczaniu paliw gazowych.
21. Realizacja przyłączenia do sieci gazowej może nastąpić po zawarciu Umowy o przyłączenie na pisemny wniosek Klienta i uzyskaniu przez PSG sp. z o.o. Oddział Zakład Gazowniczy w Warszawie zgód właścicieli działek, przez które przebiegać będzie gazociąg/przyłącze, będących we władaniu osób trzecich. Planowany termin realizacji przyłączenia 43 miesięcy od zawarcia umowy o przyłączenie.
22. W przypadku zmiany parametrów odbioru paliwa gazowego należy ponownie wystąpić z Wnioskiem o określenie nowych Warunków przyłączenia do sieci gazowej.
23. Warunki przyłączenia są ważne przez okres 24 miesięcy od dnia ich wydania.
24. Warunki przyłączenia sporządzono w dwóch egzemplarzach, w tym jeden dla Klienta.
25. Klauzule:
- 25.1. W realizacji przyłączenia (w tym w opracowaniach projektowych) należy stosować rozwiązania techniczne i technologiczne przewidziane wewnętrznymi opracowaniami PSG sp. z o.o. Oddział Zakład Gazowniczy w Warszawie, których odpowiednie części tematyczne będą udostępnione projektantowi/ wykonawcy na jego zgłoszenie, wyrażone w formie pisemnej lub elektronicznej.
- 25.2. Dopuszcza się przyjęcie w dokumentacji projektowej /projekcie budowlanym sieci gazowej rozwiązań technicznych innych niż opisane w pkt. 6, 8, 9 (z wyłączeniem zmiany lokalizacji granicy własności), co nie powoduje konieczności zmiany warunków przyłączenia. W przypadku zmian wpływających na wysokość opłaty za przyłączenie w stosunku do wysokości wynikającej z zawartej Umowy o przyłączenie, zastosowanie znajdzie tryb uregulowany w tej Umowie.
- 25.3. Projekt instalacji gazowej nie podlega uzgodnieniu w PSG sp. z o.o.
- 25.4. Niniejsze Warunki przyłączenia do sieci gazowej stanowią oświadczenie o zapewnieniu dostarczania paliwa gazowego w rozumieniu art. 7 ust 14 Ustawy Prawo energetyczne, jednak nie są zobowiązaniem do sprzedaży paliwa gazowego.
- 25.5. PSG sp. z o.o. nie ponosi odpowiedzialności za działanie Klienta związane z przyłączeniem, podjęte przed zawarciem Umowy o przyłączenie.
- 25.6. Niniejsze warunki przyłączenia do sieci gazowej nie stanowią zobowiązania PSG sp. z o.o. do zawarcia Umowy o przyłączenie. Umowy o przyłączenie są zawierane po złożeniu wniosku o zawarcie umowy o przyłączenie do sieci gazowej w miarę istniejących warunków technicznych i ekonomicznych zgodnie z art. 7 ust 1 ustawy Prawo Energetyczne.
- 25.7. Zawarcie Umowy o przyłączenie podtrzymuje ważność Warunków przyłączenia.
- 25.8. Wniosek o zawarcie Umowy o przyłączenie oraz wzór Umowy o przyłączenie udostępniany jest na stronie internetowej PSG sp. z o.o. - www.psgaz.pl.
- 25.9. Inne istotne dla realizacji przedmiotowego przyłączenia informacje: brak.

L. p.

PoD


Kod kreskowy

1.

8018590365500070352257



Adres:



POLSKA SPÓŁKA GAZOWNICTWA
Dokument został zaakceptowany przez:
JOANNA LEWANDOWSKA, Spec. ds. Obsługi Klienta
WIOLETTA GRZANKOWSKA, Kier. Sekcji Obsługi Klienta
Wygenerowany elektronicznie.
Nie wymaga podpisu ani stempla.

Opracował/a: Joanna Lewandowska

Potwierdzam odbiór niniejszych Warunków przyłączenia do sieci gazowej

.....
(miejscowość, data i czytelny podpis Klienta)

Otrzymują:

1. Klient
2. S003



Polska Spółka Gazownictwa sp. z o.o.
Oddział Zakład Gazowniczy w Warszawie
 ul. Równoległa 4a, 02-235 Warszawa
 tel. 23 673 06 20

Sekcja Obsługi Klienta w Ciechanowie
 ul. Mleczarska 17, 06-400 Ciechanów
 tel. 23 673 06 20
 e-mail: obsluga.klienta.ciechanow@psgaz.pl

Ciechanów, 19.10.2021

Nasz znak: S003/0000192754/00001/2021/00000

WARUNKI PRZYŁĄCZENIA DO SIECI GAZOWEJ

**Przewidywany pobór gazu ziemnego wysokometanowego w ilości nie większej niż 10 m³/h/
 gazu ziemnego zaazotowanego w ilości nie większej niż 25 m³/h.**

W odpowiedzi na wniosek z dnia 04.10.2021 w oparciu o Rozporządzenie Ministra Gospodarki z dnia 2 lipca 2010 r. w sprawie szczegółowych warunków funkcjonowania systemu gazowego (Dz. U. z 2010 r., nr 133, poz. 891 ze zm.), wydaje się następujące Warunki przyłączenia do sieci gazowej:

1. Rodzaj paliwa wg PN-C-04750:2011: Gaz ziemny wysokometanowy symbol E
2. Miejsce przyłączenia instalacji podmiotu (Punkt wyjścia z systemu gazowego):
 BUDYNEK JEDNORODZINNY, adres: Sochocin, ul. Płońska 44, nr działki: 809/2
3. Cel wykorzystania paliwa gazowego:
 Przygotowanie posiłków
 Przygotowanie CWU
 Ogrzewanie pomieszczeń
4. Rodzaj i ilość urządzeń gazowych, które będą podłączone do instalacji gazowej:

Urządzenie	Moc urządzenia [kW]	Liczba urządzeń [szt.]	Moc urządzeń [kW]
Kocioł gazowy dwufunkcyjny (c.o./c.w.)	20	1	20
Kuchnia gazowa	10	1	10
Łączna moc [kW]			30

5. Dostawa i odbiór paliwa gazowego:
 - 5.1. Moc przyłączeniowa 3.0 [m³/h].
 - 5.2. Roczny odbiór paliwa gazowego: 3500 [m³/rok].
6. Miejsce włączenia do czynnej sieci gazowej:
 - 6.1. Gazociąg średniego ciśnienia.
 - 6.2. Materiał: STAL, DN 50 [mm]
 - 6.3. Lokalizacja: Sochocin_Płońska
7. Ciśnienie paliwa gazowego:
 - 7.1. w sieci dystrybucyjnej: minimalne: 100,00 [kPa] maksymalne: 400,00 [kPa]

7.2. w punkcie dostarczenia i odbioru: minimalne 1,60 [kPa], maksymalne 2,50 [kPa]

8. Zakres i parametry techniczne budowy gazociągu lub rozbudowy sieci gazowej w związku z przyłączeniem:

Ciśnienie	Materiał-rodzaj, typ, typoszereg,	Średnica [mm]	Długość [m]
średnie	Materiał Rura PE	63	250

8.1. Dodatkowe informacje techniczne dotyczące budowy gazociągu lub rozbudowy sieci gazowej: brak.

9. Zakres i parametry techniczne budowy przyłącza (odcinka od gazociągu zasilającego do kurka głównego) służącego do przyłączenia instalacji gazowej znajdującej się w obiekcie Klienta:

Liczba przyłączy: 1 szt.

Ciśnienie	Moc przyłączeniowa [m3/h]	Materiał - rodzaj, typ, typoszereg	Średnica [mm]	Długość [m]	Granica własności i jej lokalizacja
średnie	3	Materiał Rura PE	25	7	Kurek główny w punkcie gazowym w linii ogrodzenia

9.1. Dodatkowe informacje techniczne dotyczące budowy przyłącza gazowego: brak.

10. Wymagania dotyczące kontroli dostawy i odbioru paliwa gazowego:

10.1. Miejsce dostawy i odbioru: budynek jednorodzinny, adres: Sochocin, ul. Płońska 44, nr działki: 809/2

10.2. Miejsce usytuowania punktu gazowego:

10.2.1. dla przyłącza o średnicy DN 25 [mm] i długości L= 7 [m] - w linii ogrodzenia

10.3. Charakterystyka układu pomiarowego:

10.3.1. Typ gazomierza: gazomierz miechowy G4 - 1 [szt.], rozstaw króćców: 130 [mm], lokalizacja: Szafka w ogrodzeniu posesji, status urządzenia: projektowane

10.4. Wymagania dotyczące redukcji:

10.4.1. montaż urządzenia: o przepustowości do 10 [m3/h] - 1 [szt.], lokalizacja: w punkcie gazowym status urządzenia: projektowane

11. Miejsce rozgraniczenia sieci gazowej PSG sp. z o.o. i instalacji odbiorcy przyłączanego: zgodnie z pkt 9.

12. Gazociąg/przyłącze/podziemne odcinki instalacji powinny być zaprojektowane i wykonane, w trybie określonym prawem budowlanym, zgodnie z Rozporządzeniem Ministra Gospodarki z dnia 26 kwietnia 2013 r. w sprawie warunków technicznych, jakim powinny odpowiadać sieci gazowe i ich usytuowanie (Dz. U. z 2013 r. poz. 640), w oparciu o dokumentację techniczną oraz dokumenty wymagane prawem budowlanym.

13. Instalacja gazowa powinna być zaprojektowana i wykonana w trybie określonym Prawem budowlanym, zgodnie z wymogami Rozporządzenia Ministra Infrastruktury z dnia 12 kwietnia 2002 r. w sprawie warunków technicznych, jakim powinny odpowiadać budynki i ich usytuowanie (Dz. U. 2002 r. nr 75, poz. 690 ze zm.) w oparciu o dokumentację techniczną, na którą uzyskano prawomocne pozwolenie na budowę lub zgłoszenie na roboty budowlane (w przypadku gdy pozwolenie na budowę nie jest wymagane, a wymagane jest zgłoszenie). Zgodnie z powyższymi przepisami zabrania się stosowania w jednym budynku gazu płynnego i gazu z sieci gazowej.

14. Zaprojektowanie i wykonanie instalacji gazowej leży po stronie Klienta.

15. Dokumentację projektową należy uzgodnić w Oddziale Zakładzie Gazowniczym/Gazowni w zakresie rozwiązań technicznych budowy gazociągu/przyłącza oraz redukcji i/ pomiaru paliwa gazowego.

16. Oplata za przyłączenie jest ustalana i pobierana w wysokości wynikającej z Taryfy obowiązującej w dniu zawarcia Umowy o przyłączenie.

17. Oplata za przyłączenie określona zostanie w Umowie o przyłączenie, stanowiącej podstawę do rozpoczęcia przez PSG sp. z o.o. Zakład w Warszawie prac projektowych i budowlanych.

18. Szacunkowa wysokość opłaty za przyłączenie wynosi 2.132,10 zł netto plus podatek VAT, to jest łącznie 2.622,48 zł.

19. Zakres przyłączenia obejmuje wykonanie dokumentacji projektowej sieci gazowej i uzyskanie dokumentu określonego Prawem budowlanym, wykonanie przyłączenia, nadzór nad jego realizacją oraz włączenie do czynnej sieci gazowej oraz montaż gazomierza.

20. Przyłączane do sieci urządzenia i instalacje muszą spełniać wymagania techniczne i eksploatacyjne zapewniające:

20.1. Bezpieczeństwo funkcjonowania systemu gazowego.

20.2. Zabezpieczenie systemu gazowego przed uszkodzeniami spowodowanymi niewłaściwą pracą przyłączonych urządzeń.

20.3. Zabezpieczenie przyłączonych urządzeń, instalacji przed uszkodzeniami w przypadku awarii lub wprowadzenia ograniczeń w poborze lub dostarczaniu paliw gazowych.

21. Realizacja przyłączenia do sieci gazowej może nastąpić po zawarciu Umowy o przyłączenie na pisemny wniosek Klienta i uzyskaniu przez PSG sp. z o.o. Zakład w Warszawie zgód właścicieli działek, przez które

- przebiegać będzie gazociąg/przyłącze, będących we władaniu osób trzecich. Planowany termin realizacji przyłączenia 43 miesięcy od zawarcia umowy o przyłączenie.
22. W przypadku zmiany parametrów odbioru paliwa gazowego należy ponownie wystąpić z Wnioskiem o określenie nowych Warunków przyłączenia do sieci gazowej.
23. Warunki przyłączenia są ważne przez okres 24 miesięcy od dnia ich wydania.
24. Warunki przyłączenia sporządzono w dwóch egzemplarzach, w tym jeden dla Klienta.
25. Klauzule:
- 25.1. W realizacji przyłączenia (w tym w opracowaniach projektowych) należy stosować rozwiązania techniczne i technologiczne przewidziane wewnętrznymi opracowaniami PSG sp. z o.o. Zakład w Warszawie, których odpowiednie części tematyczne będą udostępnione projektantowi/ wykonawcy na jego zgłoszenie, wyrażone w formie pisemnej lub elektronicznej.
- 25.2. Dopuszcza się przyjęcie w dokumentacji projektowej /projekcie budowlanym sieci gazowej rozwiązań technicznych innych niż opisane w pkt. 6, 8, 9 (z wyłączeniem zmiany lokalizacji granicy własności), co nie powoduje konieczności zmiany warunków przyłączenia. W przypadku zmian wpływających na wysokość opłaty za przyłączenie w stosunku do wysokości wynikającej z zawartej Umowy o przyłączenie, zastosowanie znajdzie tryb uregulowany w tej Umowie.
- 25.3. Projekt instalacji gazowej nie podlega uzgodnieniu w PSG sp. z o.o.
- 25.4. Niniejsze Warunki przyłączenia do sieci gazowej stanowią oświadczenie o zapewnieniu dostarczania paliwa gazowego w rozumieniu art. 7 ust 14 Ustawy Prawo energetyczne, jednak nie są zobowiązaniem do sprzedaży paliwa gazowego.
- 25.5. PSG sp. z o.o. nie ponosi odpowiedzialności za działanie Klienta związane z przyłączeniem, podjęte przed zawarciem Umowy o przyłączenie.
- 25.6. Jeżeli podmiot w ciągu 30 dni od dnia otrzymania Warunków przyłączenia nie wystąpi do PSG sp. z o.o. z wnioskiem o zawarcie Umowy o przyłączenie, a zostały określone Warunki przyłączenia do Sieci dystrybucyjnej, dla realizacji których niezbędne byłoby wykorzystanie tej samej przepustowości technicznej systemu dystrybucyjnego lub zostały określone warunki przyłączenia do sieci dystrybucyjnej, które dotyczą obszaru pokrywającego się terytorialnie w całości lub części, PSG sp. z o.o. zawiera Umowy o przyłączenie z uwzględnieniem kolejności wpływu jednostronnie podpisanych przez wnioskodawcę projektów Umów o przyłączenie, w miarę istniejących warunków technicznych w szczególności wolnych Przepustowości technicznych Systemu dystrybucyjnego.
- 25.7. Zawarcie Umowy o przyłączenie podtrzymuje ważność Warunków przyłączenia.
- 25.8. Wniosek o zawarcie Umowy o przyłączenie oraz wzór Umowy o przyłączenie udostępniany jest na stronie internetowej PSG sp. z o.o. - www.psgaz.pl.
- 25.9. Inne istotne dla realizacji przedmiotowego przyłączenia informacje: brak.

L. p.

PoD


Kod kreskowy

1.

8018590365500070352264



Adres:



PRZEDSIĘBIORSTWO GAZOWNICZE
Dokument został zaakceptowany przez:
JOANNA LEWANDOWSKA, Spec. ds. Obsługi Klienta
WIOLETTA GRZANKOWSKA, Kier. Sekcji Obsługi Klienta
Wygenerowany elektronicznie.
Nie wymaga podpisu ani stempla.

Opracował/a: Joanna Lewandowska

Potwierdzam odbiór niniejszych Warunków przyłączenia do sieci gazowej

.....
(miejscowość, data i czytelny podpis Klienta)

Otrzymują:

1. Klient
2. S003



Polska Spółka Gazownictwa sp. z o.o.
Oddział Zakład Gazowniczy w Warszawie
 ul. Równoległa 4a, 02-235 Warszawa
 tel. 23 673 06 20

Sekcja Obsługi Klienta w Ciechanowie
 ul. Mleczarska 17, 06-400 Ciechanów
 tel. 23 673 06 20
 e-mail: obsluga.klienta.ciechanow@psgaz.pl

Ciechanów, 19.10.2021

Nasz znak: S003/0000192734/00001/2021/00000

WARUNKI PRZYŁĄCZENIA DO SIECI GAZOWEJ

*Przewidywany pobór gazu ziemnego wysokometanowego w ilości nie większej niż 10 m³/h/
 gazu ziemnego zaazotowanego w ilości nie większej niż 25 m³/h.*

W odpowiedzi na wniosek z dnia 04.10.2021 w oparciu o Rozporządzenie Ministra Gospodarki z dnia 2 lipca 2010 r. w sprawie szczegółowych warunków funkcjonowania systemu gazowego (Dz. U. z 2010 r., nr 133, poz. 891 ze zm.), wydaje się następujące Warunki przyłączenia do sieci gazowej:

- Rodzaj paliwa wg PN-C-04750:2011: Gaz ziemny wysokometanowy symbol E
- Miejsce przyłączenia instalacji podmiotu (Punkt wyjścia z systemu gazowego):
 BUDYNEK JEDNORODZINNY, adres: Sochocin, ul. Płońska 42, nr działki: 808
- Cel wykorzystania paliwa gazowego:
 Przygotowanie posiłków
 Przygotowanie CWU
 Ogrzewanie pomieszczeń
- Rodzaj i ilość urządzeń gazowych, które będą podłączone do instalacji gazowej:

Urządzenie	Moc urządzenia [kW]	Liczba urządzeń [szt.]	Moc urządzeń [kW]
Kocioł gazowy dwufunkcyjny (c.o./c.w.)	20	2	40
Kuchnia gazowa	10	2	20
Łączna moc [kW]			60

- Dostawa i odbiór paliwa gazowego:
 - Moc przyłączeniowa 3.0 [m³/h].
 - Roczny odbiór paliwa gazowego: 4000 [m³/rok].
- Miejsce włączenia do czynnej sieci gazowej:
 - Gazociąg średniego ciśnienia.
 - Materiał: STAL, DN 50 [mm]
 - Lokalizacja: Sochocin_Płońska
- Ciśnienie paliwa gazowego:
 - w sieci dystrybucyjnej: minimalne: 100,00 [kPa] maksymalne: 400,00 [kPa]

7.2. w punkcie dostarczenia i odbioru: minimalne 1,60 [kPa], maksymalne 2,50 [kPa]

8. Zakres i parametry techniczne budowy gazociągu lub rozbudowy sieci gazowej w związku z przyłączeniem:

Ciśnienie	Materiał-rodzaj, typ, typoszereg,	Średnica [mm]	Długość [m]
średnie	Materiał Rura PE	63	250

8.1. Dodatkowe informacje techniczne dotyczące budowy gazociągu lub rozbudowy sieci gazowej: brak.

9. Zakres i parametry techniczne budowy przyłącza (odcinka od gazociągu zasilającego do kurka głównego) służącego do przyłączenia instalacji gazowej znajdującej się w obiekcie Klienta:

Liczba przyłączy: 1 szt.

Ciśnienie	Moc przyłączeniowa [m ³ /h]	Materiał - rodzaj, typ, typoszereg	Średnica [mm]	Długość [m]	Granica własności i jej lokalizacja
średnie	3	Materiał Rura PE	25	7	Kurek główny w punkcie gazowym w linii ogrodzenia

9.1. Dodatkowe informacje techniczne dotyczące budowy przyłącza gazowego: brak.

10. Wymagania dotyczące kontroli dostawy i odbioru paliwa gazowego:

10.1. Miejsce dostawy i odbioru: budynek jednorodzinny, adres: Sochocin, ul. Płońska 42, nr działki: 808

10.2. Miejsce usytuowania punktu gazowego:

10.2.1. dla przyłącza o średnicy DN 25 [mm] i długości L= 7 [m] - w linii ogrodzenia

10.3. Charakterystyka układu pomiarowego:

10.3.1. Typ gazomierza: gazomierz miechowy G4 - 2 [szt.], rozstaw króćców: 130 [mm], lokalizacja: Szafka w ogrodzeniu posesji, status urządzenia: projektowane

10.4. Wymagania dotyczące redukcji:

10.4.1. montaż urządzenia: o przepustowości do 10 [m³/h] - 1 [szt.], lokalizacja: w punkcie gazowym status urządzenia: projektowane

11. Miejsce rozgraniczenia sieci gazowej PSG sp. z o.o. i instalacji odbiorcy przyłączanego: zgodnie z pkt 9.

12. Gazociąg/przyłącze/podziemne odcinki instalacji powinny być zaprojektowane i wykonane, w trybie określonym prawem budowlanym, zgodnie z Rozporządzeniem Ministra Gospodarki z dnia 26 kwietnia 2013 r. w sprawie warunków technicznych, jakim powinny odpowiadać sieci gazowe i ich usytuowanie (Dz. U. z 2013 r. poz. 640), w oparciu o dokumentację techniczną oraz dokumenty wymagane prawem budowlanym.

13. Instalacja gazowa powinna być zaprojektowana i wykonana w trybie określonym Prawem budowlanym, zgodnie z wymogami Rozporządzenia Ministra Infrastruktury z dnia 12 kwietnia 2002 r. w sprawie warunków technicznych, jakim powinny odpowiadać budynki i ich usytuowanie (Dz. U. 2002 r. nr 75, poz. 690 ze zm.) w oparciu o dokumentację techniczną, na którą uzyskano prawomocne pozwolenie na budowę lub zgłoszenie na roboty budowlane (w przypadku gdy pozwolenie na budowę nie jest wymagane, a wymagane jest zgłoszenie). Zgodnie z powyższymi przepisami zabrania się stosowania w jednym budynku gazu płynnego i gazu z sieci gazowej.

14. Zaprojektowanie i wykonanie instalacji gazowej leży po stronie Klienta.

15. Dokumentację projektową należy uzgodnić w Oddziale Zakładzie Gazowniczym/Gazowni w zakresie rozwiązań technicznych budowy gazociągu/przyłącza oraz redukcji i/ pomiaru paliwa gazowego.

16. Opłata za przyłączenie jest ustalana i pobierana w wysokości wynikającej z Taryfy obowiązującej w dniu zawarcia Umowy o przyłączenie.

17. Opłata za przyłączenie określona zostanie w Umowie o przyłączenie, stanowiącej podstawę do rozpoczęcia przez PSG sp. z o.o. Zakład w Warszawie prac projektowych i budowlanych.

18. Szacunkowa wysokość opłaty za przyłączenie wynosi 2.132,10 zł netto plus podatek VAT, to jest łącznie 2.622,48 zł.

19. Zakres przyłączenia obejmuje wykonanie dokumentacji projektowej sieci gazowej i uzyskanie dokumentu określonego Prawem budowlanym, wykonanie przyłączenia, nadzór nad jego realizacją oraz włączenie do czynnej sieci gazowej oraz montaż gazomierza.

20. Przyłączane do sieci urządzenia i instalacje muszą spełniać wymagania techniczne i eksploatacyjne zapewniające:

20.1. Bezpieczeństwo funkcjonowania systemu gazowego.

20.2. Zabezpieczenie systemu gazowego przed uszkodzeniami spowodowanymi niewłaściwą pracą przyłączonych urządzeń.

20.3. Zabezpieczenie przyłączonych urządzeń, instalacji przed uszkodzeniami w przypadku awarii lub wprowadzenia ograniczeń w poborze lub dostarczaniu paliw gazowych.

21. Realizacja przyłączenia do sieci gazowej może nastąpić po zawarciu Umowy o przyłączenie na pisemny wniosek Klienta i uzyskaniu przez PSG sp. z o.o. Zakład w Warszawie zgód właścicieli działek, przez które

- przebiegać będzie gazociąg/przyłącze, będących we władaniu osób trzecich. Planowany termin realizacji przyłączenia 43 miesiące od zawarcia umowy o przyłączenie.
22. W przypadku zmiany parametrów odbioru paliwa gazowego należy ponownie wystąpić z Wnioskiem o określenie nowych Warunków przyłączenia do sieci gazowej.
23. Warunki przyłączenia są ważne przez okres 24 miesiące od dnia ich wydania.
24. Warunki przyłączenia sporządzono w dwóch egzemplarzach, w tym jeden dla Klienta.
25. Klauzule:
- 25.1. W realizacji przyłączenia (w tym w opracowaniach projektowych) należy stosować rozwiązania techniczne i technologiczne przewidziane wewnętrznymi opracowaniami PSG sp. z o.o. Zakład w Warszawie, których odpowiednie części tematyczne będą udostępnione projektantowi/ wykonawcy na jego zgłoszenie, wyrażone w formie pisemnej lub elektronicznej.
- 25.2. Dopuszcza się przyjęcie w dokumentacji projektowej /projekcie budowlanym sieci gazowej rozwiązań technicznych innych niż opisane w pkt. 6, 8, 9 (z wyłączeniem zmiany lokalizacji granicy własności), co nie powoduje konieczności zmiany warunków przyłączenia. W przypadku zmian wpływających na wysokość opłaty za przyłączenie w stosunku do wysokości wynikającej z zawartej Umowy o przyłączenie, zastosowanie znajdzie tryb uregulowany w tej Umowie.
- 25.3. Projekt instalacji gazowej nie podlega uzgodnieniu w PSG sp. z o.o.
- 25.4. Niniejsze Warunki przyłączenia do sieci gazowej stanowią oświadczenie o zapewnieniu dostarczania paliwa gazowego w rozumieniu art. 7 ust 14 Ustawy Prawo energetyczne, jednak nie są zobowiązaniem do sprzedaży paliwa gazowego.
- 25.5. PSG sp. z o.o. nie ponosi odpowiedzialności za działanie Klienta związane z przyłączeniem, podjęte przed zawarciem Umowy o przyłączenie.
- 25.6. Jeżeli podmiot w ciągu 30 dni od dnia otrzymania Warunków przyłączenia nie wystąpi do PSG sp. z o.o. z wnioskiem o zawarcie Umowy o przyłączenie, a zostały określone Warunki przyłączenia do Sieci dystrybucyjnej, dla realizacji których niezbędne byłoby wykorzystanie tej samej przepustowości technicznej systemu dystrybucyjnego lub zostały określone warunki przyłączenia do sieci dystrybucyjnej, które dotyczą obszaru pokrywającego się terytorialnie w całości lub części, PSG sp. z o.o. zawiera Umowy o przyłączenie z uwzględnieniem kolejności wpływu jednostronnie podpisanych przez wnioskodawcę projektów Umów o przyłączenie, w miarę istniejących warunków technicznych w szczególności wolnych Przepustowości technicznych Systemu dystrybucyjnego.
- 25.7. Zawarcie Umowy o przyłączenie podtrzymuje ważność Warunków przyłączenia.
- 25.8. Wniosek o zawarcie Umowy o przyłączenie oraz wzór Umowy o przyłączenie udostępniany jest na stronie internetowej PSG sp. z o.o. - www.psgaz.pl.
- 25.9. Inne istotne dla realizacji przedmiotowego przyłączenia informacje: brak.

L. p.	PoD	Kod kreskowy
1.	8018590365500070372880	
	Adres:	
2.	801859	
	Adres:	

PRZEDSIĘBIORSTWO GAZOWNICZE
Dokument został zaakceptowany przez:
JOANNA LEWANDOWSKA, Spec. ds. Obsługi Klienta
WIOLETTA GRZANKOWSKA, Kier. Sekcji Obsługi Klienta
Wygenerowany elektronicznie.
Nie wymaga podpisu ani stempla.

Opracował/a: Joanna Lewandowska

Potwierdzam odbiór niniejszych Warunków przyłączenia do sieci gazowej

.....
(miejscowość, data i czytelny podpis Klienta)

Otrzymują:

1. Klient
2. S003

Polska Spółka Gazownictwa sp. z o.o.
Oddział Zakład Gazowniczy w Warszawie
ul. Równoległa 4a, 02-235 Warszawa

Sekcja Obsługi Klienta w Ciechanowie
ul. Mleczarska 17, 06-400 Ciechanów
tel. 22 444 33 33
e-mail: obsluga.klienta.ciechanow@psgaz.pl

Nasz znak: S003/0000006186/00001/2023/00000

Ciechanów, 08.02.2023

WARUNKI PRZYŁĄCZENIA DO SIECI GAZOWEJ

*Przewidywany pobór gazu ziemnego wysokometanowego w ilości nie większej niż 10 m³/h/
gazu ziemnego zaazotowanego w ilości nie większej niż 25 m³/h.*

W odpowiedzi na wniosek z dnia 16.01.2023 r. w oparciu o Rozporządzenie Ministra Gospodarki z dnia 2 lipca 2010 r. w sprawie szczegółowych warunków funkcjonowania systemu gazowego (Dz. U. z 2010 r., nr 133, poz. 891 ze zm.), wydaje się następujące Warunki przyłączenia do sieci gazowej:

- Rodzaj paliwa wg PN-C-04750:2011: Gaz ziemny wysokometanowy symbol E
- Miejsce przyłączenia instalacji podmiotu (Punkt wyjścia z systemu gazowego):
2 BUDYNKI MIESZKALNE JEDNORODZINNE W ZABUDOWIE BLIŹNIACZEJ, adres: Ciechanów, ul. Ludowa, nr działki: 23/11
- Cel wykorzystania paliwa gazowego:
Przygotowanie posiłków
Przygotowanie CWU
Ogrzewanie pomieszczeń
- Rodzaj i ilość urządzeń gazowych, które będą podłączone do instalacji gazowej:

Urządzenie	Moc urządzenia [kW]	Liczba urządzeń [szt.]	Moc urządzeń [kW]
Kocioł gazowy dwufunkcyjny (c.o./c.w.)	24	2	48
Kuchnia gazowa	5	2	10
Łączna moc [kW]			58

- Dostawa i odbiór paliwa gazowego:
 - Moc przyłączeniowa 6.0 [m³/h].
 - Roczny odbiór paliwa gazowego: 3000 [m³/rok].
- Miejsce włączenia do czynnej sieci gazowej:
 - Gazociąg średniego ciśnienia.
 - Materiał: PE, DN 40 [mm]
 - Lokalizacja: Ciechanów_Ludowa
- Ciśnienie paliwa gazowego:

7.1. w sieci dystrybucyjnej: minimalne: 100,00 [kPa] maksymalne: 400,00 [kPa]

7.2. w punkcie dostarczenia i odbioru: minimalne 1,60 [kPa], maksymalne 2,50 [kPa]

8. Zakres i parametry techniczne budowy gazociągu lub rozbudowy sieci gazowej w związku z przyłączeniem:

Ciśnienie	Materiał-rodzaj, typ, typoszereg,	Średnica [mm]	Długość [m]
średnie	Materiał Rura PE	40	29

8.1. Dodatkowe informacje techniczne dotyczące budowy gazociągu lub rozbudowy sieci gazowej: brak.

9. Zakres i parametry techniczne budowy przyłącza (odcinka od gazociągu zasilającego do kurka głównego) służącego do przyłączenia instalacji gazowej znajdującej się w obiekcie Klienta:

Liczba przyłączy: 1 szt.

Ciśnienie	Moc przyłączeniowa [m ³ /h]	Materiał - rodzaj, typ, typoszereg	Średnica [mm]	Długość [m]	Granica własności i jej lokalizacja
średnie	6	Materiał Rura PE	25	5	Kurek główny w punkcie gazowym w linii ogrodzenia

9.1. Dodatkowe informacje techniczne dotyczące budowy przyłącza gazowego: brak.

10. Wymagania dotyczące kontroli dostawy i odbioru paliwa gazowego:

10.1. Miejsce dostawy i odbioru: 2 budynki mieszkalne jednorodzinne w zabudowie bliźniaczej, adres: Ciechanów, ul. Ludowa, nr działki: 23/11

10.2. Miejsce usytuowania punktu gazowego:

10.2.1. dla przyłącza o średnicy DN 25 [mm] i długości L= 5 [m] - w linii ogrodzenia.

10.3. Charakterystyka układu pomiarowego:

10.3.1. Typ gazomierza: gazomierz miechowy G4 - 2 [szt.], rozstaw króćców: 130 [mm], lokalizacja: Szafka w ogrodzeniu posesji, status urządzenia: projektowane.

10.4. Wymagania dotyczące redukcji:

10.4.1. montaż urządzenia: o przepustowości do 10 [m³/h] - 1 [szt.], lokalizacja: w punkcie gazowym status urządzenia: projektowane.

11. Miejsce rozgraniczenia sieci gazowej PSG sp. z o.o. i instalacji odbiorcy przyłączanego: zgodnie z pkt 9.

12. Gazociąg/przyłącze/podziemne odcinki instalacji powinny być zaprojektowane i wykonane, w trybie określonym prawem budowlanym, zgodnie z Rozporządzeniem Ministra Gospodarki z dnia 26 kwietnia 2013 r. w sprawie warunków technicznych, jakim powinny odpowiadać sieci gazowe i ich usytuowanie (Dz. U. z 2013 r. poz. 640), w oparciu o dokumentację techniczną oraz dokumenty wymagane prawem budowlanym.

13. Instalacja gazowa powinna być zaprojektowana i wykonana w trybie określonym Prawem budowlanym, zgodnie z wymogami Rozporządzenia Ministra Infrastruktury z dnia 12 kwietnia 2002 r. w sprawie warunków technicznych, jakim powinny odpowiadać budynki i ich usytuowanie (Dz. U. 2002 r. nr 75, poz. 690 ze zm.) w oparciu o dokumentację techniczną, na którą uzyskano prawomocne pozwolenie na budowę lub zgłoszenie na roboty budowlane (w przypadku gdy pozwolenie na budowę nie jest wymagane, a wymagane jest zgłoszenie). Zgodnie z powyższymi przepisami zabrania się stosowania w jednym budynku gazu płynnego i gazu z sieci gazowej.

14. Zaprojektowanie i wykonanie instalacji gazowej leży po stronie Klienta. Obowiązkiem Klienta, jako Inwestora instalacji gazowej jest zapewnienie, zgodnie z Prawem Budowlanym, powierzenia prac projektowych i budowlanych osobom posiadającym wymagane kwalifikacje do pełnienia samodzielnych funkcji technicznych w budownictwie oraz posiadającym przynależność do właściwej Izby Inżynierów Budownictwa.

15. Dokumentację projektową należy uzgodnić w Oddziale Zakładzie Gazowniczym/Gazowni w zakresie rozwiązań technicznych budowy gazociągu/przyłącza oraz redukcji i/ pomiaru paliwa gazowego.

16. Opłata za przyłączenie jest ustalana i pobierana w wysokości wynikającej z Taryfy obowiązującej w dniu zawarcia Umowy o przyłączenie.

17. Opłata za przyłączenie określona zostanie w Umowie o przyłączenie, stanowiącej podstawę do rozpoczęcia przez PSG sp. z o.o. Oddział Zakład Gazowniczy w Warszawie prac projektowych i budowlanych.

18. Szacunkowa wysokość opłaty za przyłączenie wynosi 2.862,70 zł netto plus podatek VAT, to jest łącznie 3.521,12 zł.

19. Zakres przyłączenia obejmuje wykonanie dokumentacji projektowej sieci gazowej i uzyskanie dokumentu określonego Prawem budowlanym, wykonanie przyłączenia, nadzór nad jego realizacją oraz włączenie do czynnej sieci gazowej oraz montaż gazomierza.

20. Przyłączane do sieci urządzenia i instalacje muszą spełniać wymagania techniczne i eksploatacyjne zapewniające:

20.1. bezpieczeństwo funkcjonowania systemu gazowego.

20.2. zabezpieczenie systemu gazowego przed uszkodzeniami spowodowanymi niewłaściwą pracą

przyłączonych urządzeń.

20.3. zabezpieczenie przyłączonych urządzeń, instalacji przed uszkodzeniami w przypadku awarii lub wprowadzenia ograniczeń w poborze lub dostarczaniu paliw gazowych.

Realizacja przyłączenia do sieci gazowej może nastąpić po zawarciu Umowy o przyłączenie na pisemny wniosek Klienta i uzyskaniu przez PSG sp. z o.o. Oddział Zakład Gazowniczy w Warszawie zgód właścicieli działek, przez które przebiegać będzie gazociąg/przyłącze, będących we władaniu osób trzecich. Planowany termin realizacji przyłączenia 30 miesięcy od zawarcia umowy o przyłączenie.

21. W przypadku zmiany parametrów odbioru paliwa gazowego należy ponownie wystąpić z Wnioskiem o określenie nowych Warunków przyłączenia do sieci gazowej.

22. Warunki przyłączenia są ważne przez okres 24 miesięcy od dnia ich wydania.

23. Warunki przyłączenia sporządzono w dwóch egzemplarzach, w tym jeden dla Klienta.

24. Klauzule:

24.1. W realizacji przyłączenia (w tym w opracowaniach projektowych) należy stosować rozwiązania techniczne i technologiczne przewidziane wewnętrznymi opracowaniami PSG sp. z o.o. Oddział Zakład Gazowniczy w Warszawie, których odpowiednie części tematyczne będą udostępnione projektantowi/wykonawcy na jego zgłoszenie, wyrażone w formie pisemnej lub elektronicznej.

24.2. Dopuszcza się przyjęcie w dokumentacji projektowej /projekcie budowlanym sieci gazowej rozwiązań technicznych innych niż opisane w pkt. 6, 8, 9 (z wyłączeniem zmiany lokalizacji granicy własności), co nie powoduje konieczności zmiany warunków przyłączenia. W przypadku zmian wpływających na wysokość opłaty za przyłączenie w stosunku do wysokości wynikającej z zawartej Umowy o przyłączenie, zastosowanie znajdzie tryb uregulowany w tej Umowie.

24.3. Projekt instalacji gazowej nie podlega uzgodnieniu w PSG sp. z o.o.

24.4. Niniejsze Warunki przyłączenia do sieci gazowej stanowią oświadczenie o zapewnieniu dostarczania paliwa gazowego w rozumieniu art. 7 ust 14 Ustawy Prawo energetyczne, jednak nie są zobowiązaniem do sprzedaży paliwa gazowego.



24.5. PSG sp. z o.o. nie ponosi odpowiedzialności za działanie Klienta związane z przyłączeniem, podjęte przed zawarciem Umowy o przyłączenie.

24.6. Niniejsze warunki przyłączenia do sieci gazowej nie stanowią zobowiązania PSG sp. z o.o. do zawarcia Umowy o przyłączenie. Umowy o przyłączenie są zawierane po złożeniu wniosku o zawarcie umowy o przyłączenie do sieci gazowej w miarę istniejących warunków technicznych i ekonomicznych zgodnie z art. 7 ust 1 ustawy Prawo Energetyczne.

24.7. Zawarcie Umowy o przyłączenie podtrzymuje ważność Warunków przyłączenia.

24.8. Wniosek o zawarcie Umowy o przyłączenie oraz wzór Umowy o przyłączenie udostępniany jest na stronie internetowej PSG sp. z o.o. - www.psgaz.pl.

24.9. Inne istotne dla realizacji przedmiotowego przyłączenia informacje:
szafka Z5 na 2 gazomierze

L. p.	PoD	Kod kreskowy
1.	8018590365500092200700	
	Adres:	
2.	801859	
	Adres:	

POLSKA SPÓŁKA GAZOWNICTWA
Dokument został zaakceptowany przez:
ANNA DYMKOWSKA, Spec. ds. Obsługi Klienta
Wygenerowany elektronicznie.
Nie wymaga podpisu ani stempla.

Opracował/a: Anna Dymkowska

Potwierdzam odbiór niniejszych Warunków przyłączenia do sieci gazowej

.....
(miejscowość, data i czytelny podpis Klienta)

Otrzymują:

1. Klient
2. S003

Polska Spółka Gazownictwa sp. z o.o.
Oddział Zakład Gazowniczy w Warszawie
ul. Równoległa 4a, 02-235 Warszawa

Dział Obsługi Klienta

ul. Równoległa 4a, 02-235 Warszawa
Sekcja Obsługi Klienta w Ciechanowie
ul. Mleczarska 17, 06-400 Ciechanów
tel. 23 673 06 30

Ciechanów, 08.12.2021

Nasz znak: S003/0000223477/00001/2021/00000

WARUNKI PRZYŁĄCZENIA DO SIECI GAZOWEJ

*Przewidywany pobór gazu ziemnego wysokometanowego w ilości nie większej niż 10 m³/h/
gazu ziemnego zaazotowanego w ilości nie większej niż 25 m³/h.*

W odpowiedzi na wniosek z dnia 06.12.2021 w oparciu o Rozporządzenie Ministra Gospodarki z dnia 2 lipca 2010 r. w sprawie szczegółowych warunków funkcjonowania systemu gazowego (Dz. U. z 2010 r., nr 133, poz. 891 ze zm.), wydaje się następujące Warunki przyłączenia do sieci gazowej:

1. Rodzaj paliwa wg PN-C-04750:2011: Gaz ziemny wysokometanowy symbol E
2. Miejsce przyłączenia instalacji podmiotu (Punkt wyjścia z systemu gazowego):
BUDYNEK JEDNORODZINNY, adres: Płońsk, ul. Wiejska 31E, nr działki: 41/3
3. Cel wykorzystania paliwa gazowego:
Przygotowanie posiłków
Przygotowanie CWU
Ogrzewanie pomieszczeń
4. Rodzaj i ilość urządzeń gazowych, które będą podłączone do instalacji gazowej:

Urządzenie	Moc urządzenia [kW]	Liczba urządzeń [szt.]	Moc urządzeń [kW]
Kuchnia 4 palnikowa z piekarnikiem	10	1	10
Kocioł gazowy dwufunkcyjny (c.o./c.w.)	20	1	20
Łączna moc [kW]			30

5. Dostawa i odbiór paliwa gazowego:
 - 5.1. Moc przyłączeniowa 3.0 [m³/h].
 - 5.2. Roczny odbiór paliwa gazowego: 3200 [m³/rok].
6. Miejsce włączenia do czynnej sieci gazowej:
 - 6.1. Gazociąg średniego ciśnienia.
 - 6.2. Materiał: PE, DN 40 [mm]
 - 6.3. Lokalizacja: Płońsk_Wiejska
7. Ciśnienie paliwa gazowego:
 - 7.1. w sieci dystrybucyjnej: minimalne: 100,00 [kPa]maksymalne: 400,00 [kPa]

7.2. w punkcie dostarczenia i odbioru: minimalne 1,60 [kPa], maksymalne 2,50 [kPa]

8. Zakres i parametry techniczne budowy gazociągu lub rozbudowy sieci gazowej w związku z przyłączeniem:

Ciśnienie	Materiał-rodzaj, typ, typoszereg,	Średnica [mm]	Długość [m]
średnie	Materiał Rura PE	40	22

8.1. Dodatkowe informacje techniczne dotyczące budowy gazociągu lub rozbudowy sieci gazowej: brak.

9. Zakres i parametry techniczne budowy przyłącza (odcinka od gazociągu zasilającego do kurka głównego) służącego do przyłączenia instalacji gazowej znajdującej się w obiekcie Klienta:

Liczba przyłączy: 1 szt.

Ciśnienie	Moc przyłączeniowa [m3/h]	Materiał - rodzaj, typ, typoszereg	Średnica [mm]	Długość [m]	Granica własności i jej lokalizacja
średnie	3	Materiał Rura PE	25	7	Kurek główny w punkcie gazowym w linii ogrodzenia

9.1. Dodatkowe informacje techniczne dotyczące budowy przyłącza gazowego: brak.

10. Wymagania dotyczące kontroli dostawy i odbioru paliwa gazowego:

10.1. Miejsce dostawy i odbioru: budynek jednorodzinny, adres: Płońsk, ul. Wiejska 31E, nr działki: 41/3

10.2. Miejsce usytuowania punktu gazowego:

10.2.1. dla przyłącza o średnicy DN 25 [mm] i długości L= 7 [m] - w linii ogrodzenia

10.3. Charakterystyka układu pomiarowego:

10.3.1. Typ gazomierza: gazomierz miechowy G4 - 1 [szt.], rozstaw króćców: 130 [mm], lokalizacja: Szafka w ogrodzeniu posesji, status urządzenia: projektowane

10.4. Wymagania dotyczące redukcji:

10.4.1. montaż urządzenia: o przepustowości do 10 [m3/h] - 1 [szt.], lokalizacja: w punkcie gazowym status urządzenia: projektowane

11. Miejsce rozgraniczenia sieci gazowej PSG sp. z o.o. i instalacji odbiorcy przyłączanego: zgodnie z pkt 9.

12. Gazociąg/przyłącze/podziemne odcinki instalacji powinny być zaprojektowane i wykonane, w trybie określonym prawem budowlanym, zgodnie z Rozporządzeniem Ministra Gospodarki z dnia 26 kwietnia 2013 r. w sprawie warunków technicznych, jakim powinny odpowiadać sieci gazowe i ich usytuowanie (Dz. U. z 2013 r. poz. 640), w oparciu o dokumentację techniczną oraz dokumenty wymagane prawem budowlanym.

13. Instalacja gazowa powinna być zaprojektowana i wykonana w trybie określonym Prawem budowlanym, zgodnie z wymogami Rozporządzenia Ministra Infrastruktury z dnia 12 kwietnia 2002 r. w sprawie warunków technicznych, jakim powinny odpowiadać budynki i ich usytuowanie (Dz. U. 2002 r. nr 75, poz. 690 ze zm.) w oparciu o dokumentację techniczną, na którą uzyskano prawomocne pozwolenie na budowę lub zgłoszenie na roboty budowlane (w przypadku gdy pozwolenie na budowę nie jest wymagane, a wymagane jest zgłoszenie). Zgodnie z powyższymi przepisami zabrania się stosowania w jednym budynku gazu płynnego i gazu z sieci gazowej.

14. Zaprojektowanie i wykonanie instalacji gazowej leży po stronie Klienta.

15. Dokumentację projektową należy uzgodnić w Oddziale Zakładzie Gazowniczym/Gazowni w zakresie rozwiązań technicznych budowy gazociągu/przyłącza oraz redukcji i/ pomiaru paliwa gazowego.

16. Opłata za przyłączenie jest ustalana i pobierana w wysokości wynikającej z Taryfy obowiązującej w dniu zawarcia Umowy o przyłączenie.

17. Opłata za przyłączenie określona zostanie w Umowie o przyłączenie, stanowiącej podstawę do rozpoczęcia przez PSG sp. z o.o. Zakład w Warszawie prac projektowych i budowlanych.

18. Szacunkowa wysokość opłaty za przyłączenie wynosi 2.132,10 zł netto plus podatek VAT, to jest łącznie 2.622,48 zł.

19. Zakres przyłączenia obejmuje wykonanie dokumentacji projektowej sieci gazowej i uzyskanie dokumentu określonego Prawem budowlanym, wykonanie przyłączenia, nadzór nad jego realizacją oraz włączenie do czynnej sieci gazowej oraz montaż gazomierza.

20. Przyłączane do sieci urządzenia i instalacje muszą spełniać wymagania techniczne i eksploatacyjne zapewniające:

20.1. Bezpieczeństwo funkcjonowania systemu gazowego.

20.2. Zabezpieczenie systemu gazowego przed uszkodzeniami spowodowanymi niewłaściwą pracą przyłączonych urządzeń.

20.3. Zabezpieczenie przyłączonych urządzeń, instalacji przed uszkodzeniami w przypadku awarii lub wprowadzenia ograniczeń w poborze lub dostarczaniu paliw gazowych.

21. Realizacja przyłączenia do sieci gazowej może nastąpić po zawarciu Umowy o przyłączenie na pisemny wniosek Klienta i uzyskaniu przez PSG sp. z o.o. Zakład w Warszawie zgód właścicieli działek, przez które

- przebiegać będzie gazociąg/przyłącze, będących we władaniu osób trzecich. Planowany termin realizacji przyłączenia 42 miesiące od zawarcia umowy o przyłączenie.
22. W przypadku zmiany parametrów odbioru paliwa gazowego należy ponownie wystąpić z Wnioskiem o określenie nowych Warunków przyłączenia do sieci gazowej.
23. Warunki przyłączenia są ważne przez okres 24 miesiące od dnia ich wydania.
24. Warunki przyłączenia sporządzono w dwóch egzemplarzach, w tym jeden dla Klienta.
25. Klauzule:
- 25.1. W realizacji przyłączenia (w tym w opracowaniach projektowych) należy stosować rozwiązania techniczne i technologiczne przewidziane wewnętrznymi opracowaniami PSG sp. z o.o. Zakład w Warszawie, których odpowiednie części tematyczne będą udostępnione projektantowi/ wykonawcy na jego zgłoszenie, wyrażone w formie pisemnej lub elektronicznej.
- 25.2. Dopuszcza się przyjęcie w dokumentacji projektowej /projekcie budowlanym sieci gazowej rozwiązań technicznych innych niż opisane w pkt. 6, 8, 9 (z wyłączeniem zmiany lokalizacji granicy własności), co nie powoduje konieczności zmiany warunków przyłączenia. W przypadku zmian wpływających na wysokość opłaty za przyłączenie w stosunku do wysokości wynikającej z zawartej Umowy o przyłączenie, zastosowanie znajdzie tryb uregulowany w tej Umowie.
- 25.3. Projekt instalacji gazowej nie podlega uzgodnieniu w PSG sp. z o.o.
- 25.4. Niniejsze Warunki przyłączenia do sieci gazowej stanowią oświadczenie o zapewnieniu dostarczania paliwa gazowego w rozumieniu art. 7 ust 14 Ustawy Prawo energetyczne, jednak nie są zobowiązaniem do sprzedaży paliwa gazowego.
- 25.5. PSG sp. z o.o. nie ponosi odpowiedzialności za działania Klienta związane z przyłączeniem, podjęte przed zawarciem Umowy o przyłączenie.
- 25.6. Jeżeli podmiot w ciągu 30 dni od dnia otrzymania Warunków przyłączenia nie wystąpi do PSG sp. z o.o. z wnioskiem o zawarcie Umowy o przyłączenie, a zostały określone Warunki przyłączenia do Sieci dystrybucyjnej, dla realizacji których niezbędne byłoby wykorzystanie tej samej przepustowości technicznej systemu dystrybucyjnego lub zostały określone warunki przyłączenia do sieci dystrybucyjnej, które dotyczą obszaru pokrywającego się terytorialnie w całości lub części, PSG sp. z o.o. zawiera Umowy o przyłączenie z uwzględnieniem kolejności wpływu jednostronnie podpisanych przez wnioskodawcę projektów Umów o przyłączenie, w miarę istniejących warunków technicznych w szczególności wolnych Przepustowości technicznych Systemu dystrybucyjnego.
- 25.7. Zawarcie Umowy o przyłączenie podtrzymuje ważność Warunków przyłączenia.
- 25.8. Wniosek o zawarcie Umowy o przyłączenie oraz wzór Umowy o przyłączenie udostępniany jest na stronie internetowej PSG sp. z o.o. - www.psgaz.pl.
- 25.9. Inne istotne dla realizacji przedmiotowego przyłączenia informacje: brak.

L. p.

PoD


Kod kreskowy

1.

8018590365500089328236



Adres



PRZEDSIĘBIORSTWO GAZOWNICZE
Dokument został zaakceptowany przez:
JOANNA LEWANDOWSKA, St. Spec. ds. Obsługi Klienta
WIOLETTA GRZANKOWSKA, Kier. Sekcji Obsługi Klienta
Wygenerowany elektronicznie.
Nie wymaga podpisu ani stempla.

Opracował/a: Joanna Lewandowska

Potwierdzam odbiór niniejszych Warunków przyłączenia do sieci gazowej

.....
(miejscowość, data i czytelny podpis Klienta)

Otrzymują:

1. Klient
2. S003