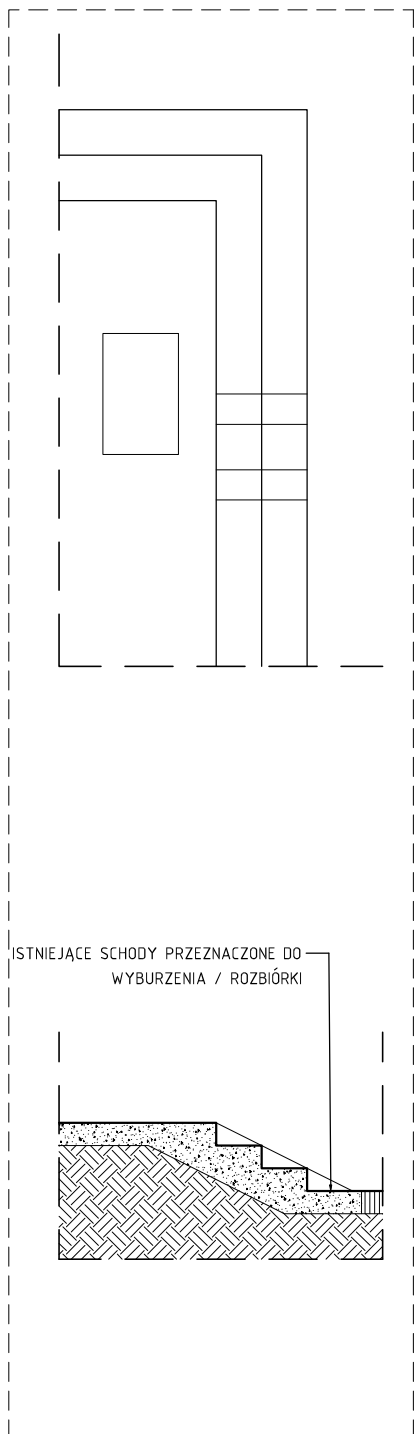
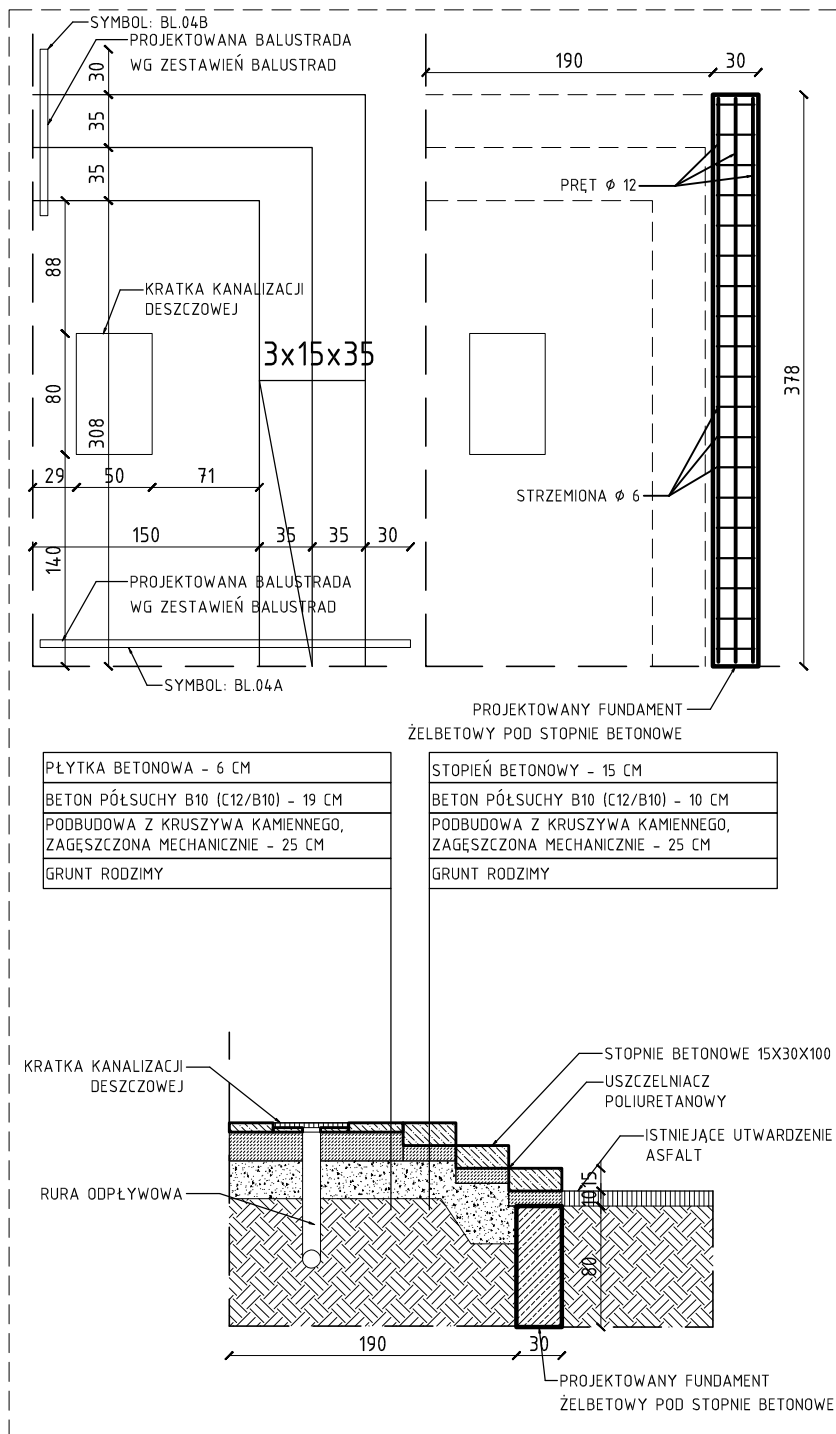


SCHODY WEJŚCIOWE OD STRONY SALI GIMNASTYCZNEJ - STAN PROJEKTOWANY ORAZ ISTNIEJĄCY

SCHODY - STAN ISTNIEJĄCY



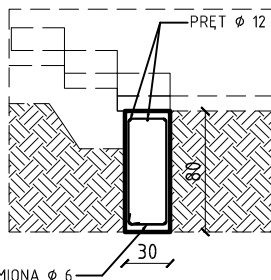
SCHODY - STAN PROJEKTOWANY



SCHEMAT ZBROJENIA FUNDAMENTÓW POD SCHODY WEJŚCIOWE DO SZATNI POD STOPNIE BETONOWE

UWAGI:

- ZBROJENIE PRETAMI Ø 12 : GÓRA - DÓŁ
- STRZEMIONA CO 20 CM PRETAMI Ø 6
- BETON B25 (C20/25)
- OTULINA - 30 MM
- STAL KLASY A WG PN-EN 1992-1-1



JEDNOSTKA PROJEKTOWA: PRACOWNIA PROJEKTOWO-WYKONAWCZA JAKUB KUCZMA		
CZEŚĆ: ARCHITEKTURA	OPRACOWANIE: mgr inż. arch. Marcin Musz upr. 24/PK0KK/2015	
FAZA: PROJEKT WYKONAWCZY	TEMAT RYSUNKU: SCHODY TYLNE - RZUTY / PRZEKROJE	
DATA: 22.09.2025	NR RYSUNKU: PW.AA07	SKALA: 1:500
ZAMAWIAJĄCY: GMINA MIASTO RZESZÓW, UL RYNEK 1, 35-064 RZESZÓW		
ARDES INWESTYCJI: ZESPÓŁ SZKOLNO-PRZEDSZKOLNY NR 2, UL LWOWSKA 17, 35-301 RZESZÓW. DZ. NR EWID. 1308 , OBR. 218., JEDN. EWID. 186301_1,0218.1308		
NAZWA INWESTYCJI: WYKONANIE DOKUMENTACJI PROJEKTOWEJ POLEGAJĄCEJ NA WYKONANIU ROBÓT BUDOWLANYCH ZWIĄZANYCH Z UTWARDZENIEM TERENU ORAZ REMONT SCHODÓW WEJŚCIOWYCH ORAZ SCHODÓW DO SZATNI W ZESPOLE SZKOLNO - PRZEDSZKOLNYM NR 2 W RZESZOWIE.		