

Opis przedmiotu zamówienia – REJON X

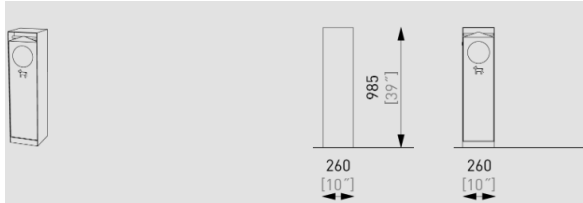
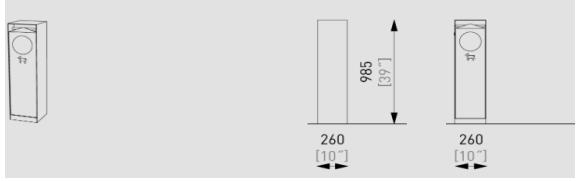

Załącznik nr 1 : Specyfikacja dostawy i montażu koszy miejskich na odpady

***UWAGA:** Wszystkie kosze do segregacji mają mieć opis: Szkło, Plastik, Papier

****UWAGA** wszystkie zdjęcia i wizualizacje mają charakter poglądowy

*****UWAGA** w koszach z przewidzianym popielnikiem, popielnik ze stali nierdzewnej

****** UWAGA** w koszach z drewnianymi szczelinami, grubość szczeliny 20x35 mm

Lokalizacja	Liczba sztuk	opis
park Adama Wodziczki	10	<p>Kosze na psie odchody</p>  <p>stalowy lub nierdzewny korpus; z workiem na odpady, poj. 32l z wiekiem na otworze do wrzucania odpadów, elementy ze stali czarnej cynkowanej i malowanej proszkowo pojemnik wewnętrzny blacha ocynkowana grubości min. 0,8 mm, fundamentowanie na głębokość min. 50 cm, w tej lokalizacji demontaż i utylizacja 10 szt. kosz na psie odchody</p>
skwer Ireny Bobowskiej	1	<p>Kosze na psie odchody</p>  <p>stalowy lub nierdzewny korpus; z workiem na odpady, poj. 32l z wiekiem na otworze do wrzucania odpadów RAL 7043 pojemnik wewnętrzny blacha ocynkowana grubości min. 0,8 mm, fundamentowanie na głębokość min. 50 cm, utylizacja dystrybutora na psie odchody</p>
park Leszka Bergera	2	 <p>obudowa: beton piaskowany, daszek: stal lakierowana, pojemnik z popielniczką: stal ocynkowana KOLOR szary pojemnik wewnętrzny blacha ocynkowana grubości min. 0,8 mm, wys. 97 cm, szer. 45 cm dł.47 cm, poj. ok. 40 l, w tej lokalizacji utylizacja 2 szt. ko szy</p>

Opis przedmiotu zamówienia – REJON X

<p>28 koszy, w tym</p> <p>park Sołacki 12</p> <p>plac Spiski 6</p> <p>aleja 10</p> <p>Wielkopolska</p>		<div data-bbox="646 152 758 392" data-label="Image"> </div> <p>Kosz na śmieci stalowy na słupku z daszkiem.</p> <ul style="list-style-type: none"> • wykonany z blachy ocynkowanej i malowanej proszkowo • daszek ze stylizowanym słupkiem i zakończony kulą • pojemność 35 l • pojemnik wewnętrzny blacha ocynkowana grubości min. 0,8 mm • bez popielnicy • montowany na słupku- do wbetonowania, • RAL 9005- czarny <p>Wymiary:</p> <p>Wysokość kosza: 500 mm</p> <p>Średnica kosza: 340 mm</p> <p>Wysokość elementu kotwiącego: 450 mm</p> <p>Wysokość słupka po zamontowaniu: 1050 mm</p> <p>demontaż i utylizacja 28 szt. istniejących koszy,</p> <p>montaż nowych koszy poprzez zabetonowanie w gruncie elementu kotwiącego („krzyż”</p>
--	--	--