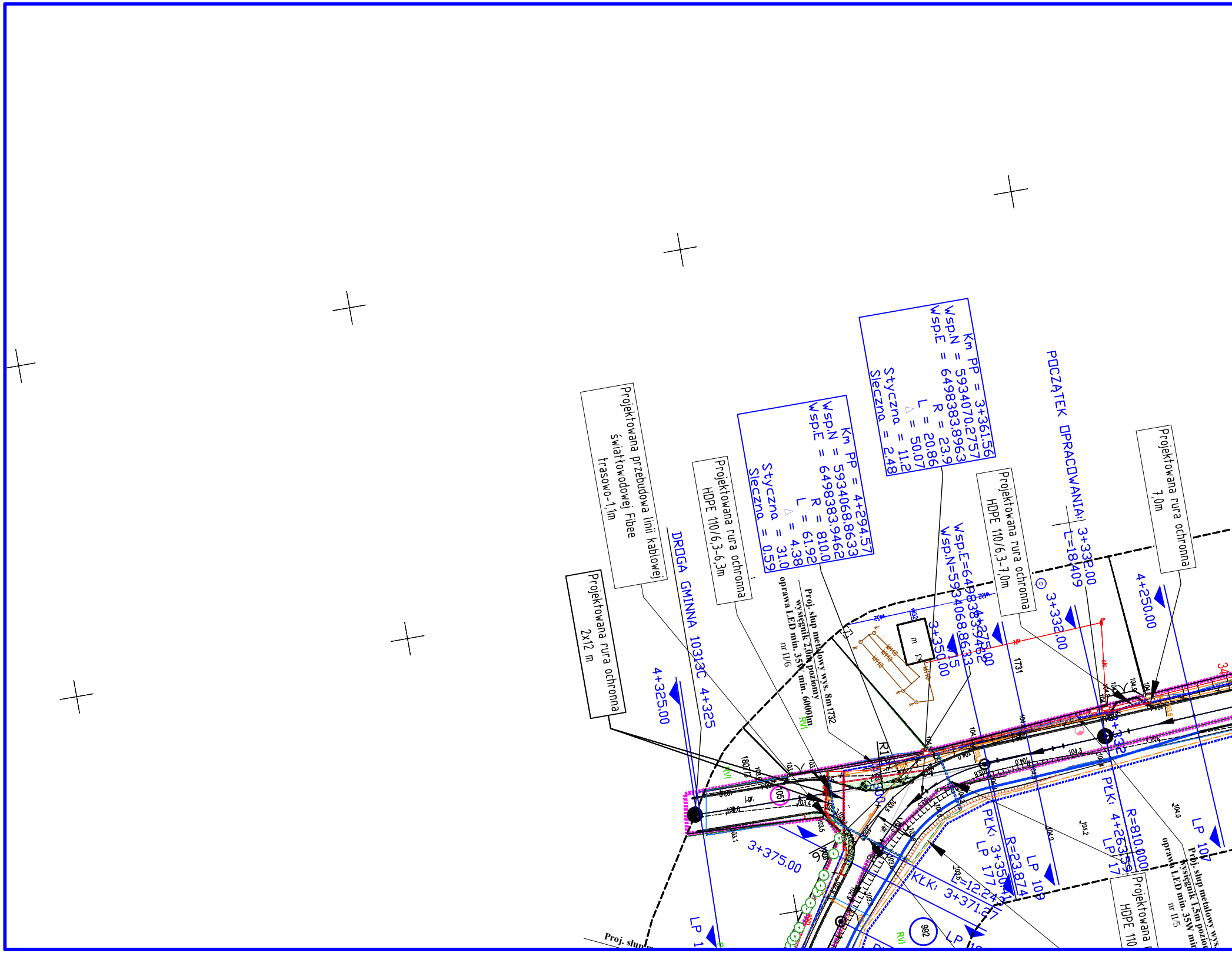
Projektowana przebudowa linii kablowej światłowodowej Fibee trasowo-1,1m
Projektowana rura ochronna 2x12 m
Projektowana rura ochronna HDPE 110/6,3-6,3m
Km PP = 4+294.57
Wsp.N = 5934068.8633
Wsp.E = 6498383.9462
R = 810.0
L = 61.92
Δ = 4.38
Styczna = 31.0
Sieczna = 0.59
Km PP = 3+361.56
Wsp.N = 5934070.2757
Wsp.E = 6498383.8963
R = 23.9
L = 20.86
Δ = 50.07
Styczna = 11.2
Sieczna = 2.48
POCZĄTEK OPRACOWANIA: 3+332.00
L=18.409
Projektowana rura ochronna HDPE 110/6,3-7,0m
Projektowana rura ochronna 7,0m
DROGA GMINNA 10313C 4+325
4+325.00
4+250.00
3+332.00
3+350.00
4+275.00
Wsp.E=6498383.9462
Wsp.N=5934068.8633
Proj. słup metalowy wys. 8m 1732 wysięgnik 2,0m poziomy oprawa LED min. 35W min. 6000lm nr 11/6
Proj. słup metalowy wys. wysięgnik 1,5m pozio oprawa LED min. 35W mi nr 11/5
Projektowana HDPE 110
1731
1057
992
180/12
3+375.00
KLK: 3+371.27
PLK: 3+350.41
R=23.874
L=12.24
LP 17
PLK: 4+263.59
R=810.000
LP 17
LP 10
LP 10
LP 1
Proj. słup
RVI
j.gr.

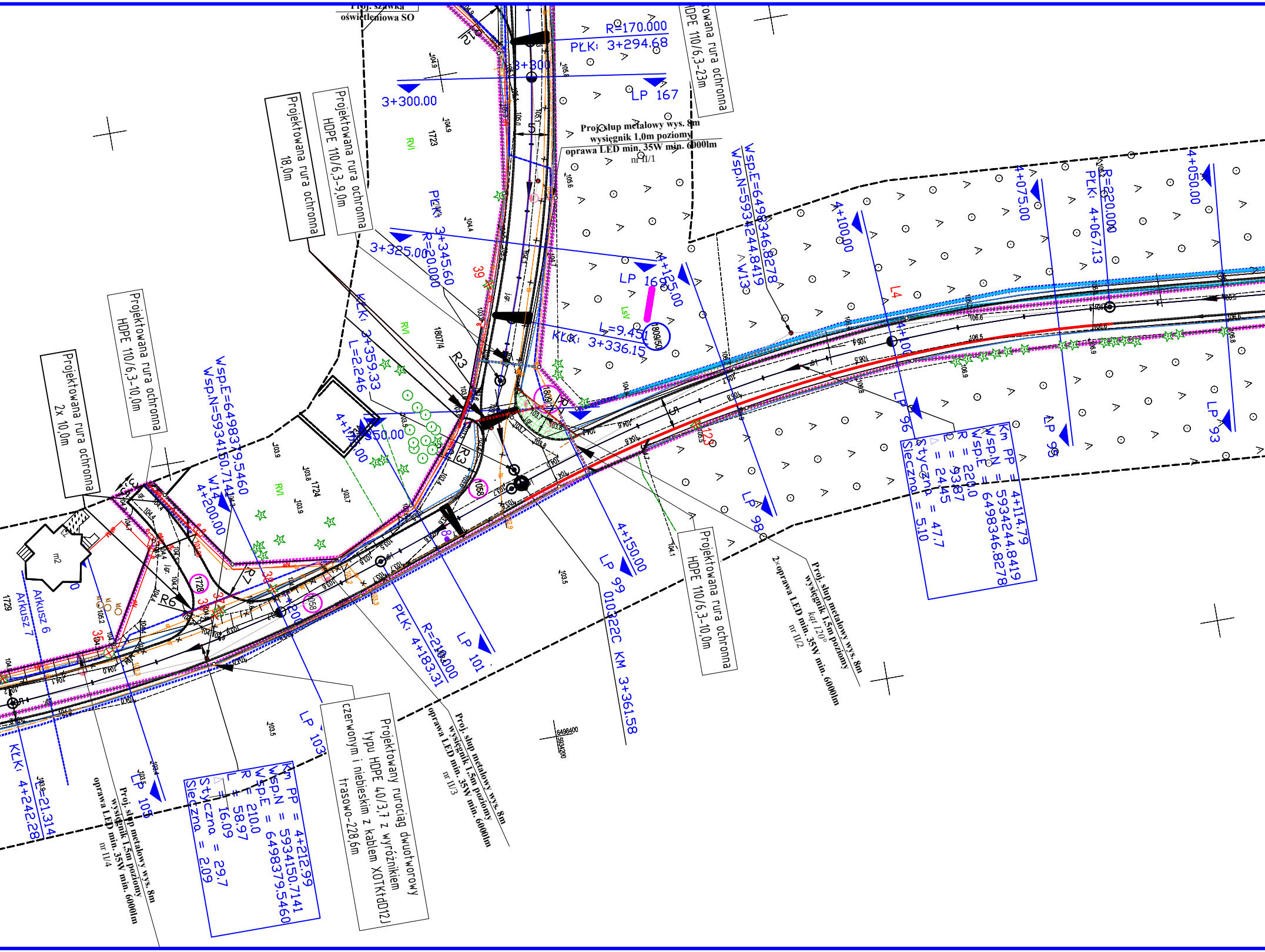
Proj. szafka oświetleniowa SO
R=170.000
PŁK: 3+294.68
3+300
3+300.00
LP 167
owana rura ochronna HDPE 110/6,3-23m
Projektowana rura ochronna 18,0m
Projektowana rura ochronna HDPE 110/6,3-9,0m
Proj. słup metalowy wys. 8m wysięgnik 1,0m poziomy oprawa LED min. 35W min. 6000lm nr II/1
Wsp.E=6498346.8278
Wsp.N=5934244.8419
W13
4+050.00
4+075.00
R=220.000
PŁK: 4+067.13
4+100.00
PŁK: 3+345.60
R=20.000
3+325.00
LP 168
4+125.00
L=9.451
KŁK: 3+336.15
1809/50
L4
KŁK: 3+359.33
L=2.246
R3
R3
Projektowana rura ochronna HDPE 110/6,3-10,0m
Wsp.E=6498379.5460
Wsp.N=5934150.7141
W14
4+200.00
4+175.00
3+350.00
1724
1723
1807/4
LP 96
LP 95
LP 93
LP 97
LP 98
Km PP = 4+114.79
Wsp.N = 5934244.8419
Wsp.E = 6498346.8278
R = 220.0
L = 93.87
Styczna = 47.7
Sieczna = 5.10
4+150.00
LP 99
010322C KM 3+361.58
Projektowana rura ochronna HDPE 110/6,3-10,0m
2×oprawa LED min. 35W min. 6000lm nr II/2
Proj. słup metalowy wys. 8m wysięgnik 1,5m poziomy kąt 120°
Projektowana rura ochronna 2x 10,0m
m2
Arkusz 6
Arkusz 7
1729
1728
1056
1058
R6
R6
PŁK: 4+183.31
R=210.000
LP 101
LP 103
LP 105
KŁK: 4+242.28
L=21.314
Km PP = 4+212.99
Wsp.N = 5934150.7141
Wsp.E = 6498379.5460
R = 210.0
L = 58.97
Styczna = 16.09
Sieczna = 29.7
2.09
Projektowany rurociąg dwuotworowy typu HDPE 40/3,7 z wyróżnikiem czerwonym i niebieskim z kablem XOTKtdD12J trasowo-228,6m
Proj. słup metalowy wys. 8m wysięgnik 1,5m poziomy oprawa LED min. 35W min. 6000lm nr II/3
Proj. słup metalowy wys. 8m wysięgnik 1,5m poziomy oprawa LED min. 35W min. 6000lm nr II/4
6498400
5934200
RVI
LsV
39
38
37
36
35
123

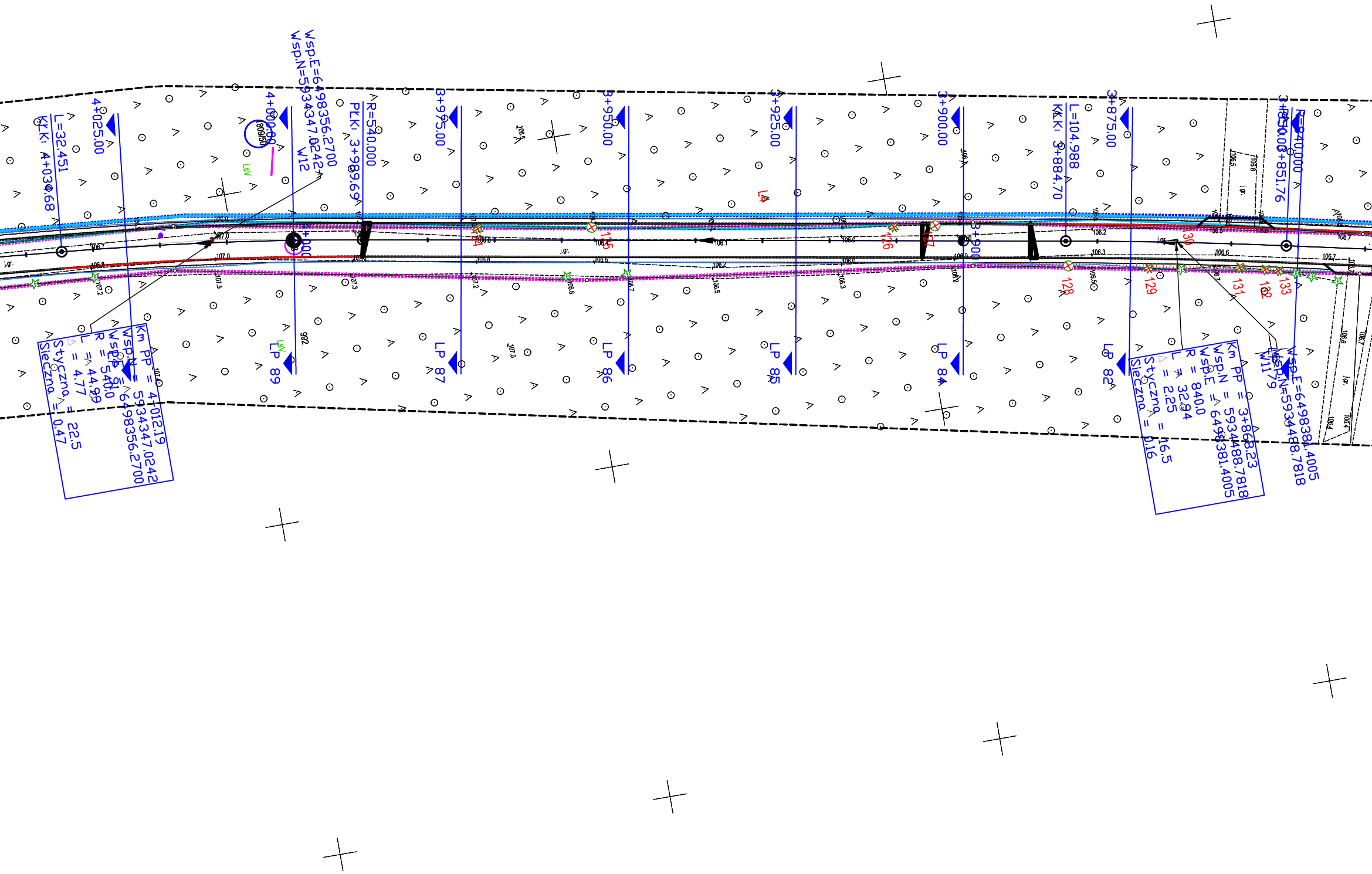
KKŁ: 4+034.68
L=32.451
4+025.00
Wsp.E=6498356.2700
Wsp.N=5934347.0242
W12
4+000.00
809/50
LsV
R=540.000
PKŁ: 3+989.69
3+975.00
3+950.00
3+925.00
3+900.00
KKŁ: 3+884.70
L=104.988
3+875.00
3+850.00
3+851.76
R=840.000
4+000
3+900
L4
124
125
126
127
128
129
130
131
132
133
j.gr.
LP 89
LP 87
LP 86
LP 85
LP 84
LP 82
992
Km PP = 4+012.19
Wsp.N = 5934347.0242
Wsp.E = 6498356.2700
LP 91
R = 540.0
L = 44.99
△ = 4.77
Styczna = 22.5
Sieczna = 0.47
Km PP = 3+868.23
Wsp.N = 5934488.7818
Wsp.E = 6498381.4005
R = 840.0
L = 32.94
△ = 2.25
Styczna = 16.5
Sieczna = 0.16
Wsp.E=6498381.4005
Wsp.N=5934488.7818
W1179
107.0
107.2
107.5
107.3
106.8
106.7
106.5
106.3
106.2
106.1
106.0
106.6
106.4

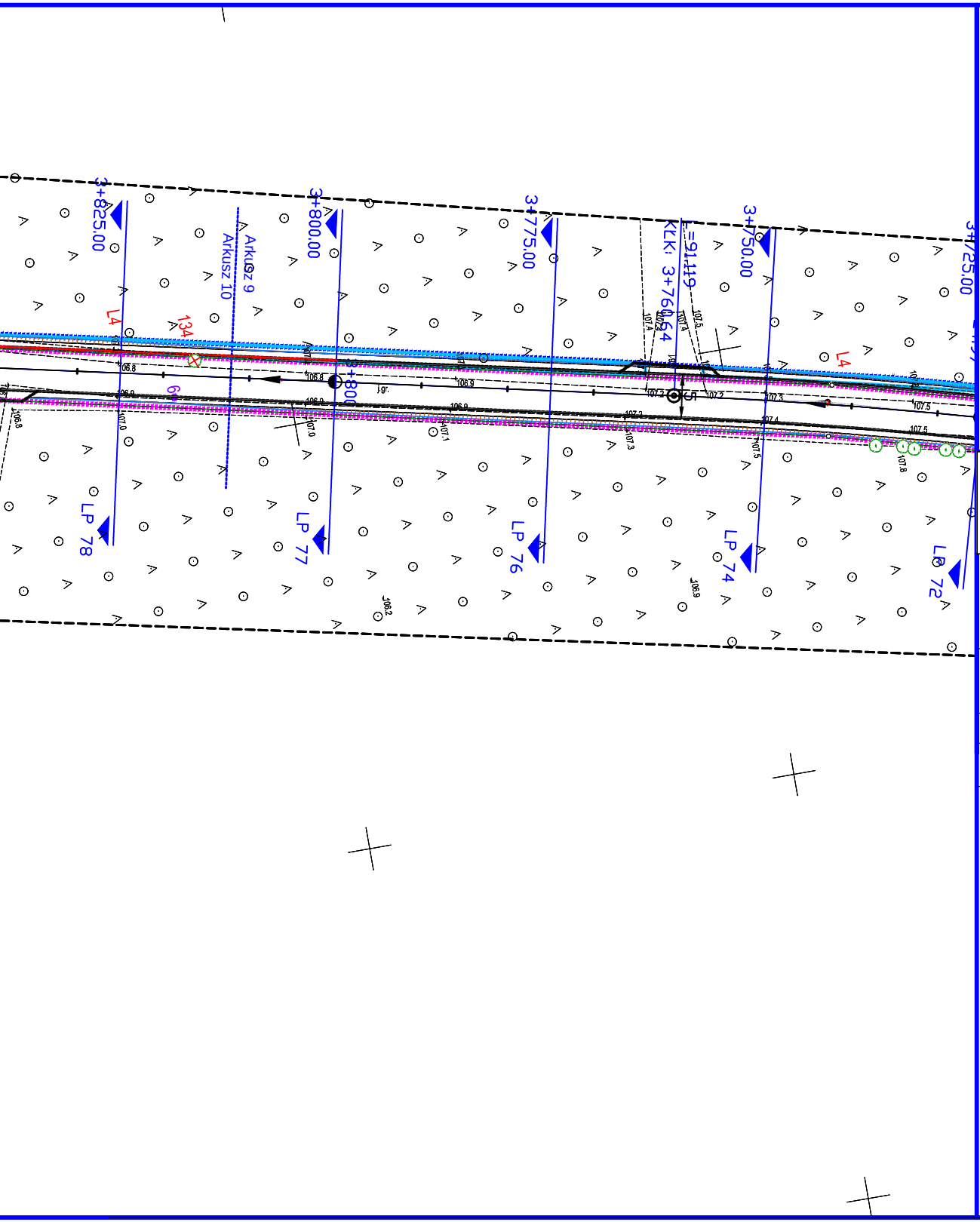
3+825.00
3+800.00
3+775.00
3+750.00
3+725.00
Arkusz 9
Arkusz 10
KLK: 3+760.64
L=91.119
L4
134
6
j.gr.
LP 78
LP 77
LP 76
LP 74
LP 72

LEGENDA **DROGOWA**

- istniejaca granica pasa drogowego
- projektowana linia rozgraniczajaca pas drogowy
- krawędź jezdni bitumiczna
- nawierzchnia bitumiczna SMA 11
- utwardzone pobocza kostka granitowa 15/17
- działki objęte opracowaniem
- działki ulegające podziałowi
- −1cm korytko betonowe trójkątne
- ±0cm opornik betonowy 12x25cm
- +4cm krawężnik betonowy 15x22cm
- drzewa przeznaczone do wycinki
- obszar lasu do wycinki
- krzewy do wycinki

LEGENDA **SANITARNA**

- Projektowane przyłącze
- Projektowany hydrant

LEGENDA **TELEKOMUNIKACYJNA**

- Projektowana przebudowa kabli telekomunikacyjnych doziemnych Fibee
- Projektowana przebudowa kabli telekomunikacyjnych doziemnych gm LUBIEWO
- Projektowane rury ochronne na istn. kablach telekomunikacyjnych.
- Demontaż kabli telekomunikacyjnych doziemnych
- Projektowany słup kablowy żelbetowy 7m.
- Projektowana przebudowa kabli telekomunikacyjnych doziemnych T−Moblie

LEGENDA **ELEKTRYCZNA**

- Projektowany kabel NN
- Projektowane złącze pomairowe
- Projektowany demontaż ist. kabla nn
- Projektowana oprawa wg opisu
- Projektowany kabel oświetleniowy
- Projektowanarura ochrona

STAFIL
Dominika Malinowska

WYKONAWCA:
STAFIL
Dominika Malinowska
Błądzim ul. Okrężna 4
86-141 Lniano

ZAMAWIAJĄCY:
Gmina Cekcyn
ul. Szkolna 2
89-511 Cekcyn

Nazwa zadania:

Budowa odcinków dróg gminnych 010312C Cekcyn- Teolog, 010313C Cekcyn - Huta , 010322 C Rudzki Most - Skrajna

Data: lipiec .2024	Obiekt: droga publiczne
Skala: 1:500	Temat: PROJEKT ZAGOSPODAROWANIA TERENU — Rys. 2.10

Faza:	Branża:	Funkcja	Imię Nazwisko	Numer uprawnień	Podpis	Data opr.
PB	D	Projektował:	Arkadiusz Malinowski	uprawnienia budowlane nr KUP/0142/PBD/21 do projektowania bez ograniczeń w specj. drogowej w zakresie dróg		20.07.2024
		Sprawdził:	Dariusz Kędziora	uprawnienia budowlane nr KUP/0122/POOD/10 do projektowania bez ograniczeń w specj. drogowej w zakresie dróg		20.07.2024
		Opracowała:	Dominika Malinowska	———		20.07.2024
		Opracowała:	Michał Stanisławski	———		20.07.2024
	T	Projektował:	Roman Glander	uprawnienia bud. KUP/0168/PWOT/06 do projektowania i kierowania robotami budowlanymi bez ograniczeń w specjalności telekomunikacyjnej		20.07.2024
		Sprawdził:	Dariusz Dudziński	upr. OTT-TU/2114/01/U uprawnienia budowlane do projektowania w specjalnościach instalacyjnych w telekomunikacji przewodowej wraz z infrastrukturą towarzyszącą w zakresie linii, instalacji i urządzeń liniowych		20.07.2024
	E	Projektował:	Sebastian Kłosowski	uprawnienia budowlane WRR-7131-8/02 w specj. instalacyjno - inżynierskiej w zakresie instalacji elektrycznych		20.07.2024
		Sprawdził:	Józef Kłosowski	uprawnienia budowlane UAN-KZ-7210/305/85 w specj. instalacyjno - inżynierskiej w zakresie instalacji elektrycznych		20.07.2024
	S	Projektował:	Sławomir Dąbrowski	uprawnienia budowlane KUP/0080/PBS/23 w zakresie sieci i urządzeń cieplnych , wentylacyjnych gazowych , wodociągowych i kanalizacyjnych		20.07.2024
		Sprawdził:	Łukasz Szmelter	uprawnienia budowlane POM/0283/PWBS/15 w zakresie sieci i urządzeń cieplnych , wentylacyjnych gazowych , wodociągowych i kanalizacyjnych		20.07.2024