

SPECYFIKACJA TECHNICZNA WYKONANIA I ODBIORU ROBÓT BUDOWLANYCH

SST-O Ogólna specyfikacja techniczna

SST-1 Roboty rozbiórkowe

SST-2 Roboty malarskie

SST-3 Roboty pokrywcze

Nazwa zamówienia: **REMONT DACHU PAPOWEGO WRAZ Z
ODTWORZENIEM STANU ISTNIEJĄCEGO
POMIESZCZEŃ SANITARIATÓW/ŁAZIENEK I
WYMIANĄ LAMP OŚWIETLENIA GŁÓWNEGO NA
POZIOMIE +1 W BUDYNKU OKRAGŁAK W COS-OPO
GIŻYCKO**

Adres obiektu: **ul. MONIUSZKI 22, 11-500 GIŻYCKO**

Zamawiający: **COS-OPO GIŻYCKO**

Autor opracowania: **mgr inż. Adam Sawiński**

Data opracowania: **5 WRZESIEŃ 2024**

Zestawienie szczegółowe specyfikacji technicznej

SPIS TREŚCI

ROBOTY BUDOWLANE WEWNĘTRZNE

- A. Wymagania ogólne**
- B. Roboty rozbiórkowe**
- C. Malowanie**
- D. Roboty pokrywowe**

A - WYMAGANIA OGÓLNE

1. WSTĘP

1.1. Przedmiot ST

Przedmiotem niniejszej Specyfikacji Technicznej są wymagania ogólne wykonania i odbioru robót, wspólne dla wszystkich rodzajów robót objętych przedmiotem zamówienia publicznego pn.: „Remont dachu papowego wraz z odtworzeniem stanu istniejącego pomieszczeń sanitariatów/łazienek i wymianą lamp oświetlenia głównego na poziomie +1 w budynku okrągłak w COS-OPO w Giżycku”.

1.2. Zakres stosowania ST

Specyfikacja techniczna stanowi dokument przetargowy i kontraktowy przy zleceniu i realizacji robót wymienionych w punkcie 1.1. Ustalenia zawarte w niniejszej Specyfikacji dotyczą prowadzenia robót budowlanych określonych w opisie oraz przedmiarze robót.

1.3. Zakres robót objętych ST

Ustalenia zawarte w niniejszej specyfikacji ogólnej obejmują wymagania wspólne dla robót objętych szczegółowymi specyfikacjami technicznymi dla poszczególnych rodzajów robót remontowych. Roboty składające się na przedmiot zamówienia obejmują:

- roboty rozbiórkowe okładzin, konstrukcji drewnianych i pokrycia z papy,
- wykonanie pokrycia z papy, obróbkę blacharskich i nowego orynnowania,
- roboty wykończeniowe i malarskie,
- biały montaż.

1.4. Wyszczególnienie prac towarzyszących i robót tymczasowych

- Wykonanie zabezpieczeń z folii,
- Wywóz gruzu,

1.5. Informacje o terenie budowy

Przedmiotem inwestycji jest Remont dachu papowego wraz z odtworzeniem stanu istniejącego pomieszczeń sanitariatów/łazienek i wymianą lamp oświetlenia głównego na poziomie +1 w budynku okrągłak w COS-OPO w Giżycku. Do budynku doprowadzona jest instalacja elektryczna, zimnej wody i kanalizacyjna. W okresie trwania robót obiekt nie będzie wyłączony z eksploatacji. Obiekt jest budynkiem użyteczności publicznej.

1.6. Ogólne wymagania dotyczące Robót

Wykonawca jest odpowiedzialny za jakość prac i ich zgodność z dokumentacją kontraktową i techniczną, specyfikacjami technicznymi i instrukcjami zarządzającego realizacją umowy.

1.6.1. Przekazanie Terenu Budowy

Zamawiający w terminie określonym w umowie przekaze protokolarnie Wykonawcy Teren Robót wraz ze wszystkimi wymaganymi uzgodnieniami prawnymi i administracyjnymi oraz SWZ.

1.6.2. Zgodność Robót z ST

Specyfikacje Techniczne oraz dodatkowe dokumenty stanowią część umowy (kontraktu), a wymagania wyszczególnione choćby w jednym z nich są obowiązujące dla Wykonawcy, tak jakby zawarte były w całej dokumentacji.

Wykonawca nie może wykorzystywać błędów lub opuszczeń w dokumentacji, a o ich wykryciu powinien natychmiast powiadomić Zamawiającego, który dokona odpowiednich zmian lub poprawek. Wszystkie wykonane roboty i dostarczone materiały będą zgodne z ST oraz SWZ.

Dane określone w ST będą uważane za wartości docelowe, od których dopuszczalne są odchylenia w ramach określonego przedziału tolerancji. Cechy materiałów i elementów budowli muszą być jednorodne i wykazywać bliską zgodność z określonymi wymaganiami, a rozrzuty tych cech nie mogą przekraczać dopuszczalnego przedziału tolerancji.

W przypadku gdy materiały lub Roboty nie będą w pełni zgodne z ST i wpłynie to na niezadowalającą jakość elementu budowli, to takie materiały będą niezwłocznie zastąpione innymi, a roboty rozebrane na koszt Wykonawcy.

1.6.3. Zabezpieczenie interesów osób trzecich

Wykonawca jest odpowiedzialny za przestrzeganie obowiązujących przepisów oraz powinien zapewnić ochronę własności publicznej i prywatnej. Wykonawca jest odpowiedzialny za szkody spowodowane w trakcie wykonywania robót budowlanych.

1.6.4. Ochrona środowiska w czasie wykonywania Robót

Wykonawca będzie podejmował wszelkie niezbędne działania, aby stosować się do przepisów i normatywów z zakresu ochrony środowiska na placu budowy i poza jego terenem. Będzie unikał szkodliwych działań szczególnie w zakresie zanieczyszczeń powietrza, wód gruntowych, nadmiernego hałasu i innych szkodliwych dla środowiska i otoczenia czynników powodowanych działalnością przy wykonywaniu robót.

1.6.5. Warunki bezpieczeństwa pracy i ochrona przeciwpożarowa na budowie

Wykonawca będzie przestrzegał przy realizacji robót przepisów BHP, a w szczególności zobowiązany jest wykluczyć pracę pracowników w warunkach niebezpiecznych, szkodliwych dla zdrowia i nie spełniających odpowiednich wymagań sanitarnych. Wykonawca dostarczy na budowę i będzie utrzymywał wyposażenie konieczne dla zapewnienia bezpieczeństwa, a także zapewni odzież ochronną dla pracowników zatrudnionych na placu budowy. Wykonawca będzie stale utrzymywał wyposażenie przeciwpożarowe w stanie gotowości, zgodnie z zaleceniami odpowiednich przepisów bezpieczeństwa przeciwpożarowego.

1.6.6. Organizacja planu budowy

Wykonawca będzie zobowiązany do:

- Utrzymania porządku na placu budowy;
- Składowania materiałów i elementów budowlanych;
- Utrzymania w czystości placu budowy.

1.7. Nazwy i kody: grup robót, klas robót i kategorii robót

Zakres robót budowlanych objętych przedmiotem zamówienia zawiera:

45453000-7 - Roboty remontowe i renowacyjne

45430000-0 - Pokrycie podłóg i ścian

45440000-8 - Roboty malarskie

1.8. Określenia podstawowe

Materiały – wszelkie tworzywa niezbędne do wykonania Robót, zgodne z Dokumentacją Projektową i Specyfikacjami Technicznymi, zaakceptowane przez Inżyniera.

Obmiar robót – pomiar wykonanych robót budowlanych, dokonanych w celu weryfikacji ich ilości w przypadku zmiany parametrów przyjętych w przedmiarze robót, albo obliczenia wartości robót dodatkowych, nie objętych przedmiarem.

Odbiór końcowy robót budowlanych – formalna nazwa czynności zwanym też „odbiozem końcowym”, polegającym na protokolarnym przejęciu (odbiorze) od Wykonawcy gotowego obiektu budowlanego przez osobę lub grupę osób o odpowiednich kwalifikacjach zawodowych, wyznaczoną przez inwestora. Odbioru dokonuje się po zgłoszeniu przez kierownika budowy faktu zakończenia robót budowlanych, łącznie z uporządkowaniem terenu budowy i ewentualnie terenów przyległych, wykorzystywanych jako plac budowy.

Przedmiar robót – to zestawienie przewidzianych do wykonania robót podstawowych w kolejności technologicznej ich wykonania, z wyliczeniem i zestawieniem ilości jednostek przedmiarowych robót podstawowych.

Wykonawca – oznacza generalnego wykonawcę oraz wszelkich podwykonawców bądź dostawców materiałów i usług objętych umową z Zamawiającym.

Zamawiający – należy przez to rozumieć Inwestora przedsięwzięcia tj.: COS-OPO w GIŻYCKU, ul. Moniuszki 22, 11-500 Giżycko.

Wyrób budowlany – należy przez to rozumieć wyrób w rozumieniu przepisów o wyrobach budowlanych wytworzony w celu wbudowania, wmontowania, zainstalowania lub zastosowania w sposób trwały w obiekcie budowlanym wprowadzony do obrotu jako wyrób pojedynczy lub jako zestaw wyrobów do stosowania we wzajemnym połączeniu stanowiącym integralną całość użytkową.

2. Wymagania dotyczące właściwości wyrobów budowlanych

2.1. Wymagania ogólne dotyczące właściwości materiałów i wyrobów

Przy wykonywaniu robót budowlanych mogą być stosowane wyłącznie wyroby budowlane o właściwościach użytkowych umożliwiających prawidłowo zaprojektowanym i wykonanym obiektom budowlanym spełnienie wymagań podstawowych, określonych w art. 5 ust. 1 pkt. 1 ustawy Prawo budowlane – dopuszczone do obrotu i powszechnego lub jednostkowego stosowania w budownictwie.

Wykonawca jest odpowiedzialny, aby wszystkie materiały, elementy budowlane i urządzenia wbudowane, montowane lub instalowane odpowiadały wymaganiom określonym w art. 10 ustawy Prawo budowlane.

Wykonawca przedstawi Zamawiającemu szczegółowe informacje dotyczące, zamawiania materiałów i odpowiednie aprobaty techniczne lub świadectwa badań laboratoryjnych oraz próbki do zatwierdzenia przez Zamawiającego. Wykonawca zobowiązany jest do prowadzenia ciągłych badań określonych w ST w celu udokumentowania że materiały uzyskane z dopuszczalnego źródła spełniają wymagania ST w czasie postępu robót. Pozostałe materiały budowlane powinny spełniać wymagania jakościowe określone Polskimi Normami, aprobatami technicznymi, o których mowa w Szczegółowych Specyfikacjach Technicznych.

2.2. Wymagania ogólne dotyczące przechowywania transportu, warunków dostaw, składowania i kontroli jakości materiałów i wyrobów

Wykonawca zapewni, aby tymczasowo składowane materiały, do czasu gdy będą one użyte do robót, były zabezpieczone przed zanieczyszczeniami, zachowały swoją jakość i właściwości i były dostępne do kontroli przez Inspektora nadzoru. Miejsca czasowego składowania materiałów będą zlokalizowane w obrębie terenu budowy w miejscach uzgodnionych z Inspektorem nadzoru lub poza terenem budowy w miejscach zorganizowanych przez Wykonawcę i zaakceptowanych przez Zamawiającego.

2.3. Materiały nieodpowiadające wymaganiom

Materiały nieodpowiadające wymaganiom jakościowym zostaną przez Wykonawcę wywiezione z terenu budowy, bądź złożone w miejscu wskazanym przez Zamawiającego. Każdy rodzaj robót, w którym znajdują się niezbadane i nie zaakceptowane materiały, Wykonawca wykonuje na własne ryzyko, licząc się z jego nie przyjęciem i niezapłaceniem.

2.4. Wariantowe stosowanie materiałów

Jeśli dokumentacja projektowa lub SST przewidują możliwość wariantowego zastosowania rodzaju materiału w wykonywanych robotach, Wykonawca powiadomi Zamawiającego o swoim zamiarze co najmniej 3 tygodnie przed użyciem tego materiału. Wybrany i zaakceptowany rodzaj materiału nie może być później zmieniany bez zgody Zamawiającego.

3. Wymagania dotyczące sprzętu i maszyn do wykonywania robót budowlanych

Wykonawca jest zobowiązany do używania takiego sprzętu, jaki nie spowoduje niekorzystnego wpływu na jakość wykonywanych robót. Sprzęt powinien być zgodny z wymaganiami określonymi w szczegółowych specyfikacjach technicznych dla konkretnych rodzajów robót. Sprzęt używany do robót powinien być zgodny z ofertą Wykonawcy i powinien odpowiadać pod względem typów i ilości wskazaniom zawartym w SST lub projekcie organizacji robót, zaakceptowanym przez Zamawiającego. Liczba i wydajność sprzętu powinny gwarantować przeprowadzenie robót, zgodnie z zasadami określonymi w dokumentacji projektowej, SST i wskazaniach Zamawiającego. Sprzęt będący własnością Wykonawcy lub wynajęty do wykonania robót ma być utrzymywany w dobrym stanie i

gotowości do pracy. Powinien być zgodny z normami ochrony środowiska i przepisami dotyczącymi jego użytkowania. Wykonawca dostarczy Zamawiającemu kopie dokumentów potwierdzających dopuszczenie sprzętu do użytkowania i badań okresowych, tam gdzie jest to wymagane przepisami. Wykonawca będzie konserwować sprzęt jak również naprawiać lub wymieniać sprzęt niesprawny. Jeżeli dokumentacja projektowa lub SST przewidują możliwość wariantowego użycia sprzętu przy wykonywanych robotach, Wykonawca powiadomi Zamawiającego o swoim zamiarze wyboru i uzyska jego akceptację przed użyciem sprzętu. Wybrany sprzęt, po akceptacji Zamawiającego, nie może być później zmieniany bez jego zgody.

4. Wymagania dotyczące środków transportowych

Wykonawca jest zobowiązany do stosowania jedynie takich środków transportu, które nie wpłyną niekorzystnie na jakość wykonywanych robót i właściwości przewożonych materiałów. Liczba środków transportu powinna zapewniać prowadzenie robót zgodnie z zasadami określonymi w dokumentacji projektowej, SST i Zamawiającego, w terminie przewidzianym umową. Przy ruchu na drogach publicznych pojazdy będą spełniać wymagania dotyczące przepisów ruchu drogowego w odniesieniu do dopuszczalnych nacisków na oś i innych parametrów technicznych. Wykonawca będzie usuwać na bieżąco, na własny koszt, wszelkie zanieczyszczenia, uszkodzenia spowodowane jego pojazdami na drogach publicznych oraz dojazdach do terenu budowy.

5. Wymagania dotyczące właściwości wykonania robót budowlanych

5.1. Ogólne wymagania dotyczące wykonania robót

Wykonawca jest odpowiedzialny za prowadzenie robót zgodnie z warunkami umowy oraz za jakość zastosowanych materiałów i wykonywanych robót, za ich zgodność z dokumentacją projektową, wymaganiami SST, SWZ, projektem organizacji robót opracowanym przez Wykonawcę oraz poleceniami Zamawiającego. Decyzje Zamawiającego dotyczące akceptacji lub odrzucenia materiałów i elementów robót będą oparte na wymaganiach określonych w dokumentach umowy, dokumentacji projektowej i w SST, a także w normach i wytycznych. Wykonawca jest odpowiedzialny za stosowane metody wykonywania robót.

Wykonawca przygotowuje harmonogram realizacji budowy z podaniem wykonania odcinków robót, umożliwiających przeprowadzenie prób szczelności i odbioru robót ulegających zakryciu, jak również umożliwiający etapowanie i rozliczenie poszczególnych etapów robót.

5.2. Likwidacja placu budowy

Wykonawca zobowiązany jest do likwidacji placu budowy, przywrócenie terenu do stanu pierwotnego i pełnego uporządkowania terenu wokół budowy.

6. Kontrola, badania i odbiór wyrobów i robót budowlanych

Wykonawca odpowiedzialny jest za wykonanie robót zgodnie z dokumentacją projektową, specyfikacją techniczną, zgodnie z art. 22, 23 i 28 *Ustawy Prawo Budowlane*. Osoby pełniące samodzielne funkcje techniczne w trakcie zamówienia odpowiedzialne są za wykonywanie tych funkcji zgodnie z przepisami, przywołanymi niniejszą specyfikacją, Polskimi Normami i zasadami wiedzy technicznej oraz z należytą starannością w wykonywaniu pracy, jej właściwą organizację, bezpieczeństwo i jakość. Pełnienie samodzielnych funkcji technicznych na budowie przy wykonywaniu robót nie zgodnie z przepisami techniczno-budowlanymi zagrożone jest karami. Jeżeli realizacja robót budowlanych prowadzona będzie w sposób rażący przy nieprzestrzeganiu przepisu art. 5 *Prawa Budowlanego*. Zamawiający stwierdza, że za naruszenie przepisów techniczno-

budowlanych w trakcie budowy uważać się będzie odstępstwo od zatwierdzonego projektu budowlanego. Wykonawca jest odpowiedzialny za jakość stosowanych materiałów i wykonywanych robót oraz ich zgodność z dokumentacją projektową i wymaganiami specyfikacji technicznych. Wszystkie atesty, świadectwa, dokumenty laboratoryjne itp. powinny być gromadzone na bieżąco w miarę postępu Robót i być zawsze dostępne do wglądu dla Zamawiającego. Wszystkie koszty związane z organizowaniem i prowadzeniem badań materiałów ponosi Wykonawca.

6.1. Zasady kontroli jakości robót

Celem kontroli Robót będzie takie sterowanie ich przygotowaniem i wykonaniem, aby osiągnąć założoną jakość robót. Wykonawca jest odpowiedzialny za pełną kontrolę robót i jakości materiałów. Wykonawca zapewni odpowiedni system kontroli, włączając personel, sprzęt, zaopatrzenie i wszystkie urządzenia niezbędne do pobierania próbek, badań materiałów oraz robót.

Wykonawca będzie przeprowadzać pomiary i badania materiałów oraz robót z częstotliwością zapewniającą stwierdzenie, że roboty wykonano zgodnie z wymaganiami zawartymi w Dokumentacji Kosztorysowej i ST.

Minimalne wymagania co do zakresu badań i ich częstotliwość są określone w ST, normach i wytycznych. W przypadku gdy nie zostały one tam określone Zamawiający ustali jaki zakres kontroli jest konieczny, aby zapewnić wykonanie Robót zgodnie z Umową.

Wykonawca dostarczy Zamawiającemu świadectwa, że wszystkie stosowane urządzenia i sprzęt badawczy posiadają ważną legalizację, zostały prawidłowo wykalibrowane i odpowiadają wymaganiom norm określających procedury badań.

Wszystkie koszty związane z organizowaniem i prowadzeniem badań materiałów ponosi Wykonawca.

6.2. Certyfikaty i deklaracje

Zamawiający może dopuścić do użycia tylko te materiały, które posiadają:

- ☐ certyfikat na znak bezpieczeństwa, wykazujący że zapewniono zgodność z kryteriami technicznymi określonymi na podstawie Polskich Norm, aprobat technicznych oraz właściwych przepisów i dokumentów technicznych,
- ☐ deklarację zgodności lub certyfikat zgodności z:
 - ☐ Polską Normą lub
 - ☐ aprobatą techniczną, w przypadku wyrobów, dla których nie ustanowiono Polskiej Normy, jeżeli nie są objęte certyfikacją określoną w pkt. 1. i które spełniają wymagania Specyfikacji Technicznej.

W przypadku materiałów, dla których ww. dokumenty są wymagane przez ST, każda partia dostarczona do Robót będzie posiadać te dokumenty, określające w sposób jednoznaczny jej cechy. Produkty przemysłowe muszą posiadać w/w dokumenty wydane przez producenta, a w razie potrzeby poparte wynikami badań wykonanych przez niego. Kopie wyników tych badań będą dostarczone przez Wykonawcę Zamawiającemu. Jakikolwiek materiał, który nie spełnia tych wymagań będą odrzucone.

Wykonawca winien stosować materiały spełniające wymagania Rozporządzenia Ministra Infrastruktury z dn.11.08.2004 r. w sprawie sposobów deklarowania zgodności wyrobów budowlanych oraz sposobu znakowania ich znakiem budowlanym (Dz. U. nr 198 poz. 2041) oraz Ustawy z dn.16.04.2004r. o wyrobach budowlanych (Dz. U. nr 92 z2004r. poz. 881).

7. Wymagania dotyczące przedmiaru i obmiaru robót

7.1. Ogólne zasady obmiaru robót

Obmiar Robót będzie określać faktyczny zakres wykonywanych Robót zgodnie z Dokumentacją Kosztorysową i ST w jednostkach ustalonych w Kosztorysie. Obmiaru Robót dokonuje Wykonawca po

pisemnym powiadomieniu Zamawiającego o zakresie obmierzanych Robót i o terminie obmiaru co najmniej 3 dni przed tym terminem. Wyniki obmiaru będą wpisane do Rejestru Obmiarów. Jakikolwiek błąd lub przeoczenie (opuszczenie) w ilościach podanych w Przedmiarze lub gdzie indziej w Specyfikacjach Technicznych nie zwalnia Wykonawcy od obowiązku ukończenia wszystkich Robót. Błędne dane zostaną poprawione według instrukcji Zamawiającego na piśmie. Obmiar gotowych Robót będzie przeprowadzony z częstością wymaganą do celu miesięcznej płatności na rzecz Wykonawcy lub w innym czasie określonym w umowie

7.2. Zasady określania ilości robót i materiałów

Obmiaru należy dokonywać w jednostkach zgodnych z przedmiarem robót, dopuszczonymi do stosowania i atestowanymi w Polsce urządzeniami pomiarowymi wg stany rzeczywistego na budowie, metodami zalecanymi w Polskich Normach odpowiednich dla danego rodzaju robót. Obmiar powierzchni należy przeprowadzić wg PN-ISO 9836:1997. Ilość robót należy określić zgodnie z katalogami nakładów rzeczowych i kosztorysowymi normami nakładów rzeczowych na podstawie obmiaru robót. (Należy określić zasady dokonywania obmiarów, np. sposób pomiaru długości i odległości pomiędzy punktami skrajnymi złożonych obiektów budowlanych. Omówić metody obliczania ilości robót, np. przy obliczaniu powierzchni ścian do tynkowania liczy się najpierw łączną powierzchnię ścian łącznie z otworami i powierzchniami nieotynkowanymi, a następnie od tej powierzchni odejmuje się obliczoną wcześniej łączną powierzchnię otworów i powierzchni nieotynkowanych przy założeniu pominięcia w tym rachunku powierzchni otworów i powierzchni nieotynkowanych mniejszych od granicznej wielkości).

7.3. Urządzenia i sprzęt pomiarowy

Wszystkie urządzenia i sprzęt pomiarowy stosowane w czasie obmiaru Robót będą zaakceptowane przez Zamawiającego. Urządzenia i sprzęt pomiarowy zostaną dostarczone przez Wykonawcę. Jeżeli urządzenia te lub sprzęt wymagają badań atestujących, to Wykonawca będzie posiadać ważne świadectwa legalizacji. Wszystkie urządzenia pomiarowe będą przez Wykonawcę utrzymywane w dobrym stanie przez cały okres trwania Robót.

7.4. Czas przeprowadzenia obmiaru

Obmiary będą przeprowadzone przed częściowym lub ostatecznym odbiorem Robót, a także w przypadku występowania dłuższej przerwy w Robotach. Obmiar Robót zanikających przeprowadza się w czasie ich wykonywania. Obmiar Robót podlegających zakryciu przeprowadza się przed ich zakryciem. Roboty pomiarowe do obmiaru oraz nieodzwonne obliczenia będą wykonywane w sposób zrozumiały i jednoznaczny. Wymiary skomplikowanych powierzchni lub objętości będą uzupełnione odpowiednimi szkicami umieszczonymi na karcie Rejestru Obmiarów. W razie braku miejsca szkice mogą być dołączone w formie oddzielnego załącznika do Rejestru Obmiarów, którego wzór zostanie uzgodniony z inżynierem.

8. Odbiór robót budowlanych

8.1. Rodzaje odbiorów robót

W zależności od ustaleń odpowiednich ST Roboty podlegają następującym etapom odbioru:

- a) odbiorowi Robót zanikających i ulegających zakryciu,
- b) odbiorowi częściowemu,
- c) odbiorowi wstępnemu
- d) odbiorowi końcowemu.

Kryterium odbioru jest zgodność wykonanych robót z:

- ☐ dokumentacją kosztorysową
- ☐ kosztorysem ofertowym
- ☐ ustaleniami z inwestorem
- ☐ wiedzą i sztuką budowlaną
- ☐ Polskimi Normami dotyczącymi danego zakresu robót
- ☐ wszystkimi innymi obowiązującymi przepisami prawa polskiego dotyczącymi danego zakresu robót.

8.2. Odbiór robót ulegających zakryciu lub zanikających

Odbiór robót zanikających i ulegających zakryciu polega na finalnej ocenie ilości i jakości wykonywanych robót, które w dalszym procesie realizacji ulegną zakryciu. Odbiór robót zanikających i ulegających zakryciu będzie dokonany w czasie umożliwiającym wykonanie ewentualnych korekt i poprawek bez hamowania ogólnego postępu robót. Odbioru robót dokonuje Zamawiający.

8.4. Odbiór końcowy robót

8.4.1. Zasady odbioru ostatecznego robót

Odbiór końcowy polega na finalnej ocenie rzeczywistego wykonania robót w odniesieniu do ich ilości, jakości i wartości. Odbioru końcowego robót dokona komisja wyznaczona przez Zamawiającego na podstawie przedłożonych dokumentów, wyników badań i pomiarów, ocenie wizualnej oraz zgodności wykonania robót z dokumentacją projektową i SST. W toku odbioru końcowego robót komisja zapozna się z realizacją ustaleń przyjętych w trakcie odbiorów robót zanikających i ulegających zakryciu, zwłaszcza w zakresie wykonania robót uzupełniających i robót poprawkowych. W przypadku stwierdzenia przez komisję, że jakość wykonywanych robót w poszczególnych asortymentach nieznacznie odbiega od wymaganej dokumentacją projektową i SST z uwzględnieniem tolerancji i nie ma większego wpływu na cechy eksploatacyjne obiektu i bezpieczeństwo ruchu, komisja dokona potrąceń, oceniając pomniejszoną wartość wykonywanych robót w stosunku do wymagań przyjętych w dokumentach umowy.

9. Rozliczenie robót

9.1. Ustalenia ogólne

Podstawą płatności jest cena jednostkowa skalkulowana przez Wykonawcę za jednostkę obmiarową ustaloną dla danej pozycji kosztorysu. Dla pozycji kosztorysowych wycenionych w kosztorysie powykonawczym podstawą płatności jest wartość (kwota) podana przez Wykonawcę w danej pozycji kosztorysu. Cena jednostkowa lub kwota pozycji kosztorysowej będzie uwzględniać wszystkie czynności, wymagania i badania składające się na jej wykonanie, określone dla tej Roboty w Specyfikacji Technicznej i w Dokumentacji Kosztorysowej.

Ceny jednostkowe lub kwoty pozycji kosztorysowej będą obejmować:

- ☐ robociznę bezpośrednią wraz z kosztami,
- ☐ koszty organizacji i przygotowania placu budowy,
- ☐ wartość zużytych materiałów wraz z kosztami zakupu, magazynowania, ewentualnymi kosztami ubytków i transportu na plac budowy,
- ☐ wartość pracy sprzętu wraz z kosztami,
- ☐ koszty pośrednie, zysk kalkulacyjny i ryzyko,
- ☐ podatki obliczane zgodnie z obowiązującymi

przepisami. Do cen jednostkowych nie należy wliczać podatku VAT.

10. Przepisy związane

- Obowiązujące w Polsce normy i normatywy,
- Prawo budowlane - ustawa z dnia 7 lipca 1994 (Dz.U. z 2006r. nr 156 poz. 1118 ze zm.),
- Rozporządzenie Ministra Infrastruktury z dnia 12 kwietnia 2002 w sprawie warunków, jakim powinny odpowiadać budynki i ich usytuowanie;
- Rozporządzenie Ministra Infrastruktury z dnia 06.02.2003r w sprawie bezpieczeństwa i higieny pracy podczas wykonywania robot budowlanych,
- Warunki techniczne wykonania i odbioru robot budowlanych ITB Warszawa 2004,
- Warunki techniczne wykonania i odbioru robot budowlano-montażowych ARKADY-1987r.;
- Rozporządzenie Ministra Spraw Wewnętrznych i Administracji z dnia 16 czerwca 2003 r. w sprawie ochrony przeciwpożarowej budynków, innych obiektów budowlanych i terenów.
- Ustawa z dnia 21 marca 1985 r. o drogach publicznych z późniejszymi zmianami (Dz. U. z 2000 Nr 71 poz. 838 z późniejszymi zmianami),
- Rozporządzenie Ministra Infrastruktury z dnia 6 lutego 2003 r. w sprawie bezpieczeństwa i higieny pracy podczas wykonywania robot budowlanych (Dz. U. z 2003r. Nr 48 poz. 401).

**SZCZEGÓŁOWA SPECYFIKACJA TECHNICZNA
WYKONANIA I ODBIORU ROBÓT BUDOWLANYCH**

Nazwa zamówienia: REMONT DACHU PAPOWEGO WRAZ Z ODTWORZENIEM STANU
ISTNIEJĄCEGO POMIESZCZEŃ SANITARIATÓW/ŁAZIENEK I WYMIANĄ LAMP OŚWIE TL ENIA
GŁÓWNEGO NA POZIOMIE +1 W BUDYNKU OKRĄGLAK W COS-OPO W GIŻYCKU

Adres obiektu: ul. MONIUSZKI 22, 11-500 GIŻYCKO

Zamawiający: COS-OPO GIŻYCKO

Autor opracowania: mgr inż. Adam Sawiński

Data opracowania: 5 WRZESIEŃ 2024

B.ROBOTY ROZBIÓRKOWE

1.1. Przedmiot SST

Przedmiotem niniejszej Specyfikacji Technicznej są wymagania ogólne wykonania i odbioru robót, wspólne dla wszystkich rodzajów robót objętych przedmiotem zamówienia publicznego pn.: „Remont dachu papowego wraz z odtworzeniem stanu istniejącego pomieszczeń sanitariatów/łazienek i wymianą lamp oświetlenia głównego na poziomie +1 w budynku okrągłak w COS-OPO w Giżycku”.

1.2. Zakres stosowania SST

Szczegółowa specyfikacja jest stosowana jako dokument przetargowy kontraktowy przy zleceniu i realizacji robót wymienionych powyżej.

1.3 Zakres robót objętych SST

Roboty, których dotyczy specyfikacja, obejmują wszystkie czynności umożliwiające i mające na celu wykonanie prac demontażowych i rozbiórkowych.

Zakres prac rozbiórkowych obejmuje w szczególności:

- rozbiórka okładzin ściennych (tynków);
- rozbiórka dachu drewnianego wraz z rozbiórką pokrycia z papy.

1.4 Określenia podstawowe

Określenia podane w niniejszej SST są zgodne z obowiązującymi odpowiednimi normami oraz określeniami podanymi w OST .

1.5. Wymagania dotyczące prowadzenia robót

Wykonawca robót jest odpowiedzialny za jakość ich wykonania oraz za zgodność z dokumentacją kosztorysową , SST i poleceniami Zamawiającego. Ogólne wymagania dotyczące robót są podane w OST.

1.6. Wyszczególnienie prac towarzyszących i robót tymczasowych

- Wykonanie zabezpieczeń z folii i kartonu elementów pozostających,
- Wywóz gruzu, drewna z rozbiórki dachu drewnianego,

Szczegółowa specyfikacja jest stosowana jako dokument przetargowy kontraktowy przy zleceniu i realizacji robót wymienionych powyżej.

2. MATERIAŁY POCHODZĄCE Z ROZBIÓRKI

Gruz ceglany, gruz betonowy, gruz ceramiczny, deski, drewno, elementy metalowe (złom), wyroby bitumiczne.

3. SPRZĘT

3.1. Wymagania ogólne

Ogólne wymagania dotyczące sprzętu podano w OST.

3.2. Sprzęt do wykonywania robót

Roboty można wykonać ręcznie lub przy użyciu innych specjalistycznych narzędzi.

Wykonawca jest zobowiązany do używania takich narzędzi, które nie spowodują niekorzystnego wpływu na jakość materiałów i wykonywanych robót oraz będą przyjazne dla środowiska.

4. TRANSPORT

4.1. Wymagania ogólne

Ogólne wymagania dotyczące transportu podano w OST.

4.2. Transport materiałów i sprzętu

Do transportu materiałów i sprzętu stosować następujące sprawne technicznie środki transportu.

Materiały należy układać równomiernie na całej powierzchni ładunkowej, obok siebie i zabezpieczyć przed możliwością przesuwania się podczas transportu. Jeżeli długość przewożonych elementów jest większa niż długość samochodu to wielkość nawisu nie może przekroczyć 1 m. Przy załadunku i wyładunku oraz przewozie na środkach transportowych należy przestrzegać przepisów obowiązujących w transporcie drogowym. Wykonawca jest zobowiązany do stosowania takich środków transportowych, które nie wpłyną niekorzystnie na jakość i właściwość przewożonych materiałów i sprzętów. Przy ruchu po drogach publicznych środki transportowe muszą spełniać wymagania przepisów ruchu drogowego.

5. WYKONANIE ROBÓT

5.1. Roboty przygotowawcze

Przed przystąpieniem do prac rozbiórkowych należy teren ogrodzić i oznakować zgodnie z wymogami BHP oraz zabezpieczyć przed dostępem osób postronnych.

5.2. Roboty rozbiórkowe

Roboty prowadzić zgodnie z rozporządzeniem Ministra Infrastruktury z dnia 06.02.2003 roku (Dz. U. z 2003 r. nr 47 poz. 401 z późniejszymi zmianami) w sprawie bezpieczeństwa i higieny pracy podczas wykonywania robót budowlanych. Roboty rozbiórkowe i urządzeń towarzyszących obejmują usunięcie z terenu budowy wszystkich elementów wymienionych w pkt 1.3, zgodnie z dokumentacją kosztorysową, SST lub wskazaniami Zamawiającego. Roboty rozbiórkowe można wykonywać mechanicznie lub ręcznie w sposób określony w SST lub Zamawiającego. Wszystkie elementy możliwe do powtórnego wykorzystania powinny być usuwane bez powodowania zbędnych uszkodzeń. O ile uzyskane elementy nie stają się własnością Wykonawcy, powinien on przewieźć je na miejsce określone w niniejszej SST lub wskazane przez Inżyniera. Elementy i materiały, które zgodnie z niniejszą SST stają się własnością Wykonawcy, powinny być usunięte z terenu budowy w miejsce wskazane przez Zamawiającego. Ewentualne rusztowania, konstrukcje podparć i pomosty dla robót rozbiórkowych Wykonawca musi wykonać na własny koszt i

przedłożyć ich projekt do zatwierdzenia Zamawiającemu.

6. KONTROLA JAKOŚCI

Kontrola jakości robót polega na sprawdzeniu zgodności ich wykonania z wymogami niniejszej specyfikacji. Kontrola jakości robót polega na wizualnej ocenie kompletności wykonanych robót rozbiórkowych, sprawdzeniu stopnia uszkodzenia elementów przewidzianych do powtórnego wykorzystania oraz sprawdzeniu braku zagrożeń na miejscu budowy.

7. OBMIAR ROBÓT

Ogólne zasady dokonywania obmiarów robót podano w Ogólnej Specyfikacji Technicznej. Podstawą dokonywania obmiarów, określającą zakres prac wykonywanych w ramach poszczególnych pozycji, jest załączony do dokumentacji przetargowej przedmiar robót.

Jednostkami obmiarowymi są:

- 1 m² skutych tynków,
- 1 m² rozebranych pokryć z papy,
- 1 m² rozebranych konstrukcji drewnianych.

8. ODBIORY ROBÓT

Ogólne zasady odbiorów robót podano w Ogólnej Specyfikacji Technicznej. Wszystkie roboty objęte specyfikacją podlegają zasadom odbioru robót zanikających.

9. PODSTAWA PŁATNOŚCI

Ogólne zasady dokonywania płatności podano w Ogólnej Specyfikacji Technicznej. Cena robót obejmuje w przypadku wszystkich robót rozbiórkowych objętych niniejszą ST:

- wyznaczenie zakresu prac,
- oznakowanie i zabezpieczenie obszaru prac pod względem BHP, zabezpieczenie zachowywanych elementów przed uszkodzeniem,
- przeprowadzenie demontażu,
- rozdrobnienie zdemontowanych elementów,
- oczyszczenie podłoża po zdemontowanych elementach,
- przetransportowanie odpadów z miejsca rozbiórki do kontenerów,
- selektywne złożenie odpadów w kontenerach.

Cena robót obejmuje w przypadku wywozu i utylizacji odpadów:

- załadunek odpadów,
- zabezpieczenie ładunku,
- przewóz odpadów do miejsca utylizacji,
- utylizację odpadów.

10. PRZEPISY ZWIĄZANE

☐ Ustawa z dnia 7 lipca 1994 r. - Prawo budowlane (Dz. U. Nr 207 z 2003 r., poz. 2016) z późniejszymi zmianami.

- Rozporządzenie Ministra Infrastruktury z dnia 2 września 2004 r. w sprawie szczegółowego zakresu i formy dokumentacji projektowej, specyfikacji technicznych wykonania i odbioru robót budowlanych oraz programu funkcjonalno-użytkowego (Dz. U. nr 202 poz. 2072),
- Rozporządzenie Min. Infrastruktury z 26.06.2002 r. dot. dziennika budowy, montażu i rozbiórki oraz tablicy informacyjnej (Dz. U. Nr 108 poz. 953 z 2002 r.),
- Rozporządzenie Min. Infrastruktury z 27.08.2002 r. w sprawie szczegółowego zakresu formy planu bezpieczeństwa i ochrony zdrowia oraz szczegółowego zakresu rodzajów robót budowlanych, stwarzających zagrożenie bezpieczeństwa i zdrowia ludzi (Dz. U. Nr 151 poz. 1256 z 2002 r.),
- Rozporządzenie Min. Infrastruktury z 23.06.2003 r. w sprawie informacji dotyczącej bezpieczeństwa i ochrony zdrowia oraz planu bezpieczeństwa i ochrony zdrowia (Dz. U. Nr 120 poz. 1126 z 2003 r.).

SZCZEGÓŁOWA SPECYFIKACJA TECHNICZNA WYKONANIA I ODBIORU ROBÓT BUDOWLANYCH

Nazwa zamówienia: REMONT DACHU PAPOWEGO WRAZ Z ODTWORZENIEM STANU
ISTNIEJĄCEGO POMIESZCZEŃ SANITARIATÓW/ŁAZIENEK I WYMIANĄ LAMP
OŚWIETLENIA GŁÓWNEGO NA POZIOMIE +1 W BUDYNKU OKRĄGLAK W COS-OPO
W GIŻYCKU

Adres obiektu: ul. MONIUSZKI 22, 11-500 GIŻYCKO

Zamawiający: COS-OPO GIŻYCKO

Autor opracowania: mgr inż. Adam Sawiński

Data opracowania: 5 WRZESIEŃ 2024

C. MALOWANIE

1.1. Przedmiot SST

Przedmiotem niniejszej Specyfikacji Technicznej są wymagania ogólne wykonania i odbioru robót, wspólne dla wszystkich rodzajów robót objętych przedmiotem zamówienia publicznego pn.: „Remont dachu papowego wraz z odtworzeniem stanu istniejącego pomieszczeń sanitariatów/łazienek i wymianą lamp oświetlenia głównego na poziomie +1 w budynku okrągłak w COS-OPO w Giżycku”.

1.2. Zakres stosowania SST

Specyfikacja Techniczna jest stosowana jako dokument przetargowy i kontraktowy przy zlecaniu i realizacji ROBOT wymienionych w punkcie 1.1.

1.3. Zakres robót objętych ST

Roboty, których dotyczy Specyfikacja, obejmują wszystkie czynności umożliwiające wykonanie prac przy remoncie pomieszczeń. Niniejsza specyfikacja techniczna związana jest z wykonaniem n/w robót malowanie ścian emulsyjną na półpełno i malowanie sufitów emulsyjną na biało.

1.4. Wymagania ogólne dotyczące robót

Ogólne wymagania dotyczące robót podano w ST.00 Wymagania Ogólne, Wykonawca jest odpowiedzialny za jakość wykonania robót oraz ich zgodność z Dokumentacją Projektową, ST i poleceniami Zamawiającego. Określenia; wykonać, zamontować itp." oznaczają wykonanie danego elementu łącznie z wykonaniem wszystkich niezbędnym po temu czynności oraz dostarczeniem niezbędnych materiałów, szalunków, zabezpieczeń, urządzeń itp. Wykonawca w cenie uwzględni niezbędne rusztowania wewnętrzne i zewnętrzne. Wykonawca w cenie uwzględni transport na terenie budowy i poza nią niezbędny do wykonania elementów niniejszej ST.

Określenia podstawowe

Określenia podane w niniejszej Specyfikacji są zgodne z odpowiednimi normami oraz określeniami podanymi w ST "Wymagania ogólne". Dodatkowo w Specyfikacji używane są następujące terminy:

Podłoże malarskie - surowa, zagruntowana lub wygładzona (np. szpachlówka) powierzchnia (np. muru, tynku, betonu, drewna, płyt drewnopodobnych, itp.), na której będzie wykonywana powłoka malarska

Powłoka malarska - stwardniała warstwa farby, lakieru lub emalii nałożona i rozprowadzona na podłożu, decydująca o właściwościach użytkowych i walorach estetycznych pomalowanej powierzchni. Farba - płynna lub półpłynna zawiesina bądź mieszanina bardzo rozdrobnionych ciał stałych (np. pigmentu - barwnika i różnych wypełniaczy) w roztworze spoiwa.

Emalia - lakier barwiony pigmentami, zastygający w szklistą powłokę.

Pigment – naturalna lub sztuczna substancja barwna bądź barwiąca, która nadaje kolor farbom lub emaliom.

Farba dyspersyjna - zawiesina pigmentów i wypełniaczy w dyspersji wodnej polimeru z dodatkiem środków pomocniczych.

Farba na rozpuszczalnikowych spoiwach żywicznych- zawiesina pigmentów i obciążników w spoiwie żywicznym, rozcieńczanym rozpuszczalnikami organicznymi (np. benzyną lakową terpentyną itp.).

Farba i emalie na spoiwach żywicznych rozcieńczalne wodą - zawiesina pigmentów i obciążników w spoiwie żywicznym, rozcieńczalne wodą.

Farba na spoiwach mineralnych - mieszanina spoiwa mineralnego (np. wapna, cementu, szkła wodnego itp.), pigmentów, wypełniaczy oraz środków pomocniczych i modyfikujących, przygotowana w postaci suchej, przeznaczonej do zarobienia wodą lub w postaci ciekłej, gotowej do stosowania mieszanki.

Farba na spoiwach mineralno-organicznych - mieszanina spoiw mineralnych i organicznych (np. dyspersji wodnej żywic, kleju kazeinowego, kleju kostnego itp.), pigmentów, wypełniaczy oraz środków pomocniczych; produkowana w postaci suchych mieszanek lub past do zarobienia wodą.

Ogólne wymagania dotyczące robót

Wykonawca robót jest odpowiedzialny za jakość ich wykonania oraz za zgodność z dokumentacją projektową ST i poleceniami Inspektora nadzoru. Ogólne wymagania dotyczące robót podano w ST „Wymagania ogólne”.

2. MATERIAŁY

2.1 Wymagania ogólne

Ogólne wymagania dotyczące materiałów, ich pozyskiwania i składowania podano w ST

Materiały stosowane do wykonania robót malarskich powinny mieć oznakowanie znakiem CE co oznacza, że dokonano oceny ich zgodności ze zharmonizowaną normą europejską wprowadzoną do zbioru Polskich Norm, z europejską aprobatą techniczną lub krajową specyfikacją techniczną państwa członkowskiego Unii Europejskiej lub Europejskiego Obszaru Gospodarczego, uznaną przez Komisję Europejską za zgodną z wymaganiami podstawowymi, albo deklarację zgodności z uznanymi regułami sztuki budowlanej wydaną przez producenta, jeżeli dotyczy ona wyrobu umieszczonego w wykazie wyrobów mających niewielkie znaczenie dla zdrowia i bezpieczeństwa określonym przez Komisję Europejską, albo oznakowanie znakiem budowlanym, co oznacza że są to wyroby nie podlegające obowiązkowemu oznakowaniu CE, dla których dokonano oceny zgodności z Polską Normą lub aprobatą techniczną bądź uznano za "regionalny wyrób budowlany", termin przydatności do użycia podany na opakowaniu.

- Rodzaje materiałów
 - Materiały do malowania obiektów budowlanych
- Do malowania powierzchni zewnętrznych obiektów można stosować:
- farby dyspersyjne odpowiadające wymaganiom normy PN-C-81914:2002,
 - farby olejne, ftalowe, ftalowe modyfikowane i ftalowe kopolimeryzowane styrenowe odpowiadające wymaganiom normy PN-C-81901:2002
 - emalie olejno-żywiczne, ftalowe, ftalowe modyfikowane i ftalowe kopolimeryzowane styrenowe odpowiadające wymaganiom normy PN-C-81607:1998, farby na spoiwach:
 - o żywicznych rozpuszczalnikowych innych niż olejne i ftalowe, żywicznych rozcieńczalnych wodą.
 - o mineralnych bez lub z dodatkami modyfikującymi w postaci ciekłej lub suchych mieszanek do zarobienia wodą o mineralno-organicznych jedno- lub kilkuskładnikowe do rozcieńczania wodą które powinny odpowiadać wymaganiom aprobat technicznych,

- środki gruntujące, które powinny odpowiadać wymaganiom aprobat technicznych.
- Materiały pomocnicze

Materiały pomocnicze do wykonywania robót malarskich to:

rozcieńczalniki, w tym: woda, terpentyna, benzyna do lakierów i emalii, spirytus denaturowany, inne rozcieńczalniki przygotowane fabrycznie, środki do odtłuszczania, mycia i usuwania zanieczyszczeń podłoża, - środki do likwidacji zacieków i wykwitów, kity i masy szpachlowe do naprawy podłoża. Wszystkie ww. materiały muszą mieć własności techniczne określone przez producenta lub odpowiadające wymaganiom odpowiednich aprobat technicznych bądź PN.

- Woda

Do przygotowania farb zarabianych wodą należy stosować wodę odpowiadającą wymaganiom normy PN-EN 1008:2004 – Woda zarobowa do betonu. Specyfikacja pobierania próbek, badanie i ocena przydatności wody zarobowej do betonu, w tym wody odzyskanej z procesów produkcji betonu". Bez badań laboratoryjnych może być stosowana tylko wodociągowa woda pitna.

3. SPRZĘT I NARZĘDZIA

3.1 Wymagania ogólne

Ogólne wymagania dotyczące sprzętu podano w ST

Sprzęt i narzędzia do wykonywania robót malarskich. Do wykonywania robót malarskich należy stosować: szczotki o sztywnym włosiu lub druciane do czyszczenia podłoża, szpachle i pace metalowe lub z tworzyw sztucznych, pędzle i walki, mieszadła napędzane wiertarką elektryczną oraz pojemniki do przygotowania kompozycji składników farb, agregaty malarskie ze sprężarkami, drabiny i rusztowania

4. TRANSPORT

4.1 Wymagania ogólne

Ogólne wymagania dotyczące transportu podano w ST

4.2 Transport i składowanie materiałów

Transport materiałów do robót malarskich w opakowaniach nie wymaga specjalnych urządzeń i środków transportu. W czasie transportu należy zabezpieczyć przewożone materiały w sposób wykluczający uszkodzenie opakowań. W przypadku dużych ilości materiałów zalecane jest przewożenie ich na paletach i użycie do załadunku oraz rozładunku urządzeń mechanicznych. Do transportu farb i innych materiałów w postaci suchych mieszanek, w opakowaniach papierowych zaleca się używać samochodów zamkniętych. Do przewozu farb w innych opakowaniach można wykorzystywać samochody pokryte plandekami lub zamknięte. Materiały do robót malarskich należy składować na budowie w pomieszczeniach zamkniętych, zabezpieczonych przed opadami i minusowymi temperaturami. Wyroby lakierowe należy pakować, składować i transportować zgodnie z wymaganiami normy PN-B9/G41400 „Wyroby lakierowe. Pakowanie, ilościach i transport

5. WYKONANIE ROBÓT

5.1 Wymagania ogólne

Ogólne zasady wykonania robót podano w ST

5.2 Warunki przystąpienia do robót malarskich

Do wykonywania robót malarskich można przystąpić po całkowitym zakończeniu

poprzedzających robót budowlanych oraz po przygotowaniu i kontroli podłoży pod matowanie i kontroli materiałów.

Na zewnątrz budynku pierwsze malowanie ścian i sufitów można wykonywać po:

- wykonaniu podłoży pod wykładziny podłogowe,
 - Wymagania dotyczące podłoży pod matowanie
 - Nieotynkowane mury z cegły lub z kamienia

Mury ceglane i kamienne pod względem dokładności wykonania powinny odpowiadać wymaganiom normy PN-68/B-10020. Spoiny muru powinny być całkowicie wypełnione zaprawą równo z licem muru. Przed matowaniem wszelkie ubytki w murze powinny być uzupełnione. Powierzchnia muru powinna być oczyszczona z zaschniętych grudek zaprawy, wystających poza jej obszar oraz resztek starej powłoki malarskiej. Mur powinien być suchy czyli jego wilgotność, w zależności od rodzaju farby, którą wykonywana będzie powłoka malarska, nie może być większa od podanej w tablicy.

	Rodzaj farby	Największa wilgotność podłoża w %
	Farby dyspersyjne na spoiwach żywicznych rozcieńczalnych	4
	Farby na spoiwach żywicznych rozpuszczalnikowych	3
	Farby na spoiwach mineralnych bez lub z dodatkami modyfikującymi w postaci suchych mieszanek rozcieńczalnych wodą	6
	Farby na spoiwach mineralno-organicznych	4

Powierzchnia muru powinna być odkurzona i odtłuszczona.

- Tynki zwykłe

Nowe niemalowane tynki powinny odpowiadać wymaganiom normy PN-70/B-101.00.

Wszelkie uszkodzenia tynków powinny być usunięte przez wypełnienie odpowiednią zaprawą i zatarte do równej powierzchni. Powierzchnia tynków powinna być pozbawiona zanieczyszczeń (np. kurzu, rdzy, tłuszczu, wykwitów solnych).

Tynki malowane uprzednio farbami powinny być oczyszczone ze starej farby i wszelkich wykwitów oraz odkurzone i umyte wodą. Po umyciu powierzchnia tynków nie powinna wykazywać śladów starej farby ani pyłu po starej powłoce malarskiej. Uszkodzenia tynków należy naprawić odpowiednią zaprawą. Wilgotność powierzchni tynków (malowanych jak i niemalowanych) nie powinna przekraczać wartości podanych w tablicy.

Wystające lub widoczne nieusuwalne elementy metalowe powinny być zabezpieczone antykorozyjnie. Podłoże z drewna, materiałów drewnopochodnych powinny być niezmurszałe o wilgotności nie większej niż 12%, bez zepsutych lub wypadających sęków i zacieków żywicznych. Powierzchnia powinna być odkurzona i oczyszczona z plam tłuszczu, żywicy, starej farby i innych zanieczyszczeń. Ewentualne uszkodzenia powinny być naprawione szpachlówką, na którą wydano aprobatę techniczną

Podłoże z płyt gipsowo-kartonowych powinny być odkurzone, bez plam tłuszczu i oczyszczone ze starej farby. Wkręty mocujące oraz styki płyt powinny być zaszpachlowane. Uszkodzone fragmenty płyt powinny być naprawione masą szpachlową na którą wydana jest aprobatę techniczną.

Elementy metalowe przed matowaniem powinny być oczyszczone ze zgorzeliny, rdzy, pozostałości zaprawy, gipsu oraz odkurzone i odtłuszczone.

- Warunki prowadzenia robót malarskich
- Warunki ogólne prowadzenia robót malarskich

Roboty malarskie powinny być prowadzone: przy pogodzie bezwietrznej i bez opadów atmosferycznych (w przypadku robót malarskich zewnętrznych), w temperaturze nie niższej niż $+5^{\circ}\text{C}$, z dodatkowym zastrzeżeniem, że w ciągu doby nie nastąpi spadek temperatury poniżej 0°C , w temperaturze nie wyższej niż 25°C , z dodatkowym zastrzeżeniem, by temperatura podłoża nie przewyższała 20°C (np. w miejscach bardzo nasłonecznionych). W przypadku wystąpienia opadów w trakcie prowadzenia robót malarskich powierzchnie świeżo pomalowane (nie wyschnięte) należy osłonić. Roboty malarskie można rozpocząć, jeżeli wilgotność podłoża przewidzianych pod malowanie nie przekracza odpowiednich wartości podanych w pkt 5.3. Prace malarskie na elementach metalowych można prowadzić przy wilgotności względnej powietrza nie większej niż 80%. Przy wykonywaniu prac malarskich w pomieszczeniach zamkniętych należy zapewnić odpowiednią wentylację. Roboty malarskie farbami, emaliami lub lakierami rozpuszczalnikowymi należy prowadzić z daleka od otwartych źródeł ognia, narzędzi oraz silników powodujących iskrzenie i mogących być źródłem pożaru. Elementy, które w czasie robót malarskich mogą ulec uszkodzeniu lub zanieczyszczeniu, należy zabezpieczyć i osłonić przed zabrudzeniem farbami.

- Wykonanie robót malarskich zewnętrznych

Zewnętrzne Roboty malarskie można rozpocząć, kiedy podłoże spełnia wymagania podane w pkt. 5.2, a warunki prowadzenia robót wymagania określone w pkt 5.3.1.

- Wymagania dotyczące powłok malarskich
- Wymagania w stosunku do powłok z farb dyspersyjnych. Powłoki z farb dyspersyjnych powinny być: niezmywalne przy stosowaniu środków myjących i dezynfekujących, odporne na tarcie na sucho i na szorowanie oraz na reemulgację, aksamitno-matowe lub posiadać nieznaczny połysk, jednolitej barwy, równomierne, bez smug, plam, zgodne ze wzorcem producenta i dokumentacją projektową bez uszkodzeń, prześwitów podłoża, śladów pędzla, bez złuszczeń, odstawania od podłoża oraz widocznych łączeń i poprawek, bez grudek pigmentów i wypełniaczy ulegających rozcieraniu. Dopuszcza się chropowatość powłoki odpowiadającą rodzajowi faktury pokrywanego podłoża.
- Wymagania w stosunku do powłok z farb na rozpuszczalnikowych spoiwach żywicznych oraz farb na spoiwach żywicznych rozcieńczalnych wodą. Powłoki te powinny być: odporne na zmywanie wodą ze środkiem myjącym, tarcie na sucho i na szorowanie, bez uszkodzeń, smug, plam, prześwitów i śladów pędzla, zgodne ze wzorcem producenta i dokumentacją projektową w zakresie barwy i połysku. Dopuszcza się chropowatość powłoki odpowiadającą rodzajowi faktury pokrywanego podłoża. Przy jednowarstwowej powłoce malarskiej dopuszczalne są nieznaczne miejscowe prześwity podłoża. Nie dopuszcza się w tego rodzaju powłokach: - spękań, łuszczenia się powłok, odstawania powłok od podłoża.
- Wymagania w stosunku do powłok wykonanych z farb mineralnych z dodatkami modyfikującymi lub bez, w postaci suchych mieszanek oraz farb na spoiwach mineralno-organicznych. Powłoki z farb mineralnych powinny: równomiernie pokrywać podłoże, bez prześwitów, plam i odprysków, nie ścierać się i nie obsypywać; przy potarciu miękką tkaniną bawełnianą, nie mieć śladów pędzla, w zakresie barwy i połysku być zgodne z wzorcem producenta oraz dokumentacją projektową, być odporne na zmywanie wodą (za wyjątkiem farb wapiennych i cementowych bez dodatków modyfikujących), nie mieć przykrego zapachu. Dopuszcza się w tego rodzaju powłokach: na powłokach wykonanych na elewacjach niejednolity odcień barwy powłoki w miejscach napraw tynku po hakach rusztowań, o powierzchni każdego z nich nie przekraczającą 20 cm, chropowatość powłoki odpowiadającą rodzajowi faktury pokrywanego podłoża odchylenia do 2 mm na 1 m oraz do 3 mm na całej długości na liniach styku odmiennych barw, ślady pędzla na powłokach jednowarstwowych.

6. KONTROLA JAKOŚCI ROBÓT

6.1 Wymagania ogólne

Ogólne zasady kontroli jakości robót podano w ST

- ☐ Badania przed przystąpieniem do robót malarskich
- ☐ Przed przystąpieniem do robót malarskich należy przeprowadzić badanie podłoży oraz materiałów, które będą wykorzystywane do wykonywania ROBÓT.
- ☐ Badania podłoży pod malowanie

Badanie podłoża pod malowanie, w zależności od jego rodzaju, należy wykonywać w następujących terminach: - dla podłoża betonowego nie wcześniej niż po 4 tygodniach od daty jego wykonania, dla pozostałych podłoży, po otrzymaniu protokołu z ich przyjęcia. Badanie podłoża powinno być przeprowadzane po zamocowaniu i wbudowaniu wszystkich elementów przeznaczonych do malowania.

Kontrolą powinny być objęte w przypadku:

- murów ceglanych i kamiennych – zgodność wykonania z projektem budowlanym, dokładność wykonania zgodnie z normą PN-68/B-10020, wypełnienie spoin, wykonanie napraw i uzupełnień, czystość powierzchni, wilgotność muru,
- podłoży betonowych – zgodność wykonania z projektem budowlanym, czystość powierzchni, wykonanie napraw i uzupełnień, wilgotność podłoża, zabezpieczenie elementów metalowych,
- tynków zwykłych i pocienionych – zgodność z projektem, równość i wygląd powierzchni z uwzględnieniem wymagań normy PN-70/B-1 0100, czystość powierzchni, wykonanie napraw i uzupełnień, zabezpieczenie elementów metalowych, wilgotność tynku,
- podłoży z drewna - wilgotność, stan podłoża, wygląd i czystość powierzchni, wykonane naprawy i uzupełnienia,
- płyt gipsowo-kartonowych i włóknisto-mineralnych - wilgotność, wygląd i czystość powierzchni, wykonanie napraw i uzupełnień, wykończenie styków oraz zabezpieczenie wkrętów,
- elementów metalowych - czystość powierzchni.

Dokładność wykonania murów należy badać metodami opisanymi w normie PN-68/B-10020. Równość powierzchni tynków należy sprawdzać metodami podanymi w normie PN-70/B-10100. Wygląd powierzchni podłoża należy oceniać wizualnie, z odległości około 1 m, w rozproszonym świetle dziennym lub sztucznym.

Zapylenie powierzchni (z wyjątkiem powierzchni metalowych) należy oceniać przez przetarcie powierzchni suchą czystą ręką. W przypadku powierzchni metalowych do przetarcia należy używać czystej szmatki.

Wilgotność podłoża należy oceniać przy użyciu odpowiednich przyrządów. W przypadku wątpliwości należy pobrać próbkę podłoża i określić wilgotność metodą suszarkowo-wagową. Wyniki badań powinny być porównane z wymaganiami podanymi w pkt 5.3, odnotowane w formie protokołu kontroli, wpisane do dziennika budowy i akceptowane przez inspektora nadzoru.

6.2 Badania materiałów

Farby i Środki gruntujące użyte do malowania powinny odpowiadać normom wymienionym w pkt 2.2.2-2.2.4.

Bezpośrednio przed użyciem należy sprawdzić:

czy dostawca dostarczył dokumenty świadczące o dopuszczeniu do obrotu i powszechnego lub jednostkowego zastosowania wyrobów używanych w Robotach malarskich, terminy przydatności do użycia podane na opakowaniach, wygląd zewnętrzny farby w każdym opakowaniu.

Ocenę wyglądu zewnętrznego należy przeprowadzać wizualnie. Farba powinna stanowić jednorodną w kolorze i konsystencji mieszaninę. Niedopuszczalne jest stosowanie farb, w których widać: w przypadku farb ciekłych: skoagulowane spoiwo, nieroztarte pigmenty, grudki wypełniaczy (z wyjątkiem niektórych farb strukturalnych), kożuch, ślady pleśni, trwałe, nie dające się wymieszać osady, nadmierne, utrzymujące się spienienie, obce wtrącenia, zapach gnilny, w przypadku farb w postaci suchych mieszanek: ślady pleśni, zbrylenie, obce wtrącenia, zapach gnilny.

6.3 Badania w czasie robót

Badania w czasie robót polegają na sprawdzaniu zgodności wykonywanych robót malarskich z dokumentacją projektową, ST i instrukcjami producentów farb. Badania te w szczególności powinny dotyczyć sprawdzenia technologii wykonywanych robót w zakresie gruntowania podłoża i nakładania powłok malarskich.

6.4 Badania w czasie odbioru robót

Badania w czasie odbioru robót przeprowadza się celem oceny czy spełnione zostały wszystkie wymagania dotyczące wykonanych robót malarskich, w szczególności w zakresie: zgodności z dokumentacją projektową ST i wprowadzonymi zmianami, które naniesiono w dokumentacji powykonawczej, jakości zastosowanych materiałów i wyrobów, prawidłowości przygotowania podłoża, jakości powłok malarskich. Przy badaniach w czasie odbioru robót pomocne mogą być wyniki badań dokonanych przed przystąpieniem do robót i w trakcie ich wykonywania. Badania powłok przy ich odbiorze należy przeprowadzać nie wcześniej niż po 14 dniach od zakończenia ich wykonywania. Badania techniczne należy przeprowadzać w temperaturze powietrza co najmniej +5°C i przy wilgotności względnej powietrza nie przekraczającej 65%.

Ocena jakości powłok malarskich obejmuje:

- sprawdzenie wyglądu zewnętrznego,
- sprawdzenie zgodności barwy i połysku,
- sprawdzenie odporności na wycieranie,
- sprawdzenie przyczepności powłoki,
- sprawdzenie odporności na zmywanie.

Metoda przeprowadzania badań powłok malarskich w czasie odbioru robót:

sprawdzenie wyglądu zewnętrznego

- wizualnie, okiem nieuzbrojonym w świetle rozproszonym z odległości około 0,5 m, sprawdzenie zgodności barwy i połysku
- przez porównanie w świetle rozproszonym barwy i połysku wyschniętej powłoki z wzorcem producenta,

sprawdzenie odporności powłoki na wycieranie

- przez lekkie, kilku krotne pocieranie jej powierzchni wełnianą lub bawełnianą szmatką w kolorze kontrastowym do powłoki. Powłokę należy uznać za odporną na wycieranie, jeżeli na szmatce nie wystąpiły ślady farby,

sprawdzenie przyczepności powłoki:

- na podłożach mineralnych i mineralno-włóknistych - przez wykonanie skalpelem siatki nacięć prostopadłych o boku oczka 5 mm, po 10 oczek w każdą stronę a następnie przetarciu pędzlem naciętej powłoki; przyczepność powłoki należy uznać za dobrą, jeżeli żaden z kwadracików nie wypadnie,
- na podłożach drewnianych i metalowych - metodą opisaną w normie PN- EN ISO 2409:1999, sprawdzenie odporności na zmywanie - przez pięciokrotne silne potarcie powłoki mokrą namydloną szczotką z twardej szczeciny, a następnie dokładne splukanie jej wodą za pomocą miękkiego pędzla; powłokę należy uznać za odporną na zmywanie, jeżeli piana mydlana na szczotce nie ulegnie zabarwieniu oraz jeżeli po wyschnięciu cała badana powłoka będzie miała jednakową barwę i nie powstaną prześwity podłoża.

Wyniki badań powinny być porównane z wymaganiami podanymi w pkt. 5.4 i opisane w dzienniku budowy i protokole podpisanym przez przedstawicieli Inwestora (Zamawiającego) oraz Wykonawcy.

7. OBMIAR ROBÓT

Ogólne zasady obmiaru podano w ST „Wymagania ogólne”

□ Powierzchnie malowane oblicza się w m².

8. ODBIÓR ROBÓT

8.1. Wymagania ogólne

Ogólne zasady odbioru robót podano w ST

8.2 Odbiór robót zanikających i ulegających zakryciu

Przy Robotach związanych z wykonywaniem powłok malarskich elementem ulegającym zakryciu są podłóża. Odbiór podłóży musi być dokonany przed rozpoczęciem robót malarskich. W trakcie odbioru należy przeprowadzić badania wymienione w pkt. 6. niniejszej specyfikacji. Wyniki badań należy porównać z wymaganiami dotyczącymi podłóży pod malowanie, określonymi w pkt 5. Jeżeli wszystkie pomiary i badania dały wynik pozytywny można uznać podłóża za wykonane prawidłowo, tj. zgodnie z dokumentacją projektową oraz ST i zezwolić na przystąpienie do robót malarskich. Jeżeli chociaż jeden wynik badania jest negatywny podłóża nie powinno być odebrane. W takim przypadku należy ustalić zakres prac i rodzaje materiałów koniecznych do usunięcia nieprawidłowości podłóży. Po wykonaniu ustalonego zakresu prac należy ponownie przeprowadzić badanie podłóży. Wszystkie ustalenia związane z dokonaniem odbioru robót ulegających zakryciu (podłóży) oraz materiałów należy zapisać w dzienniku budowy lub protokole podpisanym przez przedstawicieli inwestora (inspektor nadzoru) i wykonawcy (kierownik budowy).

□ Odbiór częściowy

Odbiór częściowy polega na ocenie ilości i jakości wykonanej części robót odbioru częściowego robót dokonuje się dla zakresu określonego w dokumentach umownych, według zasad jak przy odbiorze ostatecznym robót. Celem odbioru częściowego jest wczesne wykrycie ewentualnych usterek w realizowanych Robotach i ich usunięcie przed odbiorem końcowym. Odbiór częściowy robót jest dokonywany przez inspektora nadzoru w obecności kierownika budowy. Protokół odbioru częściowego jest podstawą do dokonania częściowego rozliczenia robót, jeżeli umowa taką formę przewiduje.

□ Odbiór ostateczny (końcowy)

Odbiór końcowy stanowi ostateczną ocenę rzeczywistego wykonania robót w odniesieniu do ich zakresu (ilości), jakości i zgodności z dokumentacją projektową. Odbiór ostateczny przeprowadza komisja powołana przez zamawiającego, na podstawie przedłożonych dokumentów, wyników badań oraz dokonanej oceny wizualnej. Zasady i terminy powoływania komisji oraz czas jej działania powinna określać umowa. Wykonawca robót obowiązany jest przedłożyć komisji następujące dokumenty: dokumentację projektową z naniesionymi zmianami dokonanymi w toku wykonywania ROBÓT, szczegółowe specyfikacje techniczne ze zmianami wprowadzonymi w trakcie wykonywania robót, dziennik budowy i książki obmiarów z zapisami dokonywanymi w toku prowadzonych robót, dokumenty świadczące o dopuszczeniu do obrotu i powszechnego zastosowania użytych materiałów i wyrobów budowlanych, protokoły odbioru podłóży, protokoły odbiorów częściowych, instrukcje producentów dotyczące zastosowanych materiałów, wyniki badań laboratoryjnych i ekspertyz. W toku odbioru komisja obowiązana jest zapoznać się z przedłożonymi dokumentami, przeprowadzić badania zgodnie z wytycznymi podanymi w pkt. 6.4 niniejszej ST, porównać je z wymaganiami podanymi w pkt 5.4 oraz dokonać oceny wizualnej. Roboty malarskie powinny być odebrane, jeżeli wszystkie wyniki badań są pozytywne, a dostarczone przez wykonawcę dokumenty są kompletne i prawidłowe pod

względem merytorycznym. Jeżeli chociażby jeden wynik badań był negatywny powłoka malarska nie powinna być przyjęta. W takim przypadku należy przyjąć jedno z następujących rozwiązań: jeżeli to możliwe należy ustalić zakres prac korygujących, usunąć niezgodności powłoki z wymaganiami określonymi w pkt. 5.4 i przedstawić ją ponownie do odbioru, jeżeli odchylenia od wymagań nie zagrażają bezpieczeństwu użytkownika i trwałości powłoki malarskiej zamawiający może wyrazić zgodę na dokonanie odbioru końcowego z jednoczesnym obniżeniem wartości wynagrodzenia w stosunku do ustaleń umownych, w przypadku, gdy nie są możliwe podane wyżej rozwiązania wykonawca zobowiązany jest do usunięcia wadliwie wykonanych robót malarskich, wykonać je ponownie i powtórnie zgłosić do odbioru. W przypadku niekompletności dokumentów odbiór może być dokonany po ich uzupełnieniu. Z czynności odbioru sporządza się protokół podpisany przez przedstawicieli zamawiającego i wykonawcy. Protokół powinien zawierać; ustalenia podjęte w trakcie prac komisji, ocenę wyników badań, wykaz wad i usterek ze wskazaniem sposobu ich usunięcia, stwierdzenie zgodności lub niezgodności wykonania robót malarskich z zamówieniem. Protokół odbioru końcowego jest podstawą do dokonania rozliczenia końcowego pomiędzy zamawiającym a wykonawcą.

- Odbiór po upływie okresu rękojmi i gwarancji

Celem odbioru po okresie rękojmi i gwarancji jest ocena stanu powłok malarskich po użytkowaniu w tym okresie oraz ocena wykonywanych w tym okresie ewentualnych robót poprawkowych, związanych z usuwaniem zgłoszonych wad. Odbiór po upływie okresu rękojmi i gwarancji jest dokonywany na podstawie oceny wizualnej powłok malarskich, z uwzględnieniem zasad opisanych w pkt 6.4. „Odbiór ostateczny (końcowy)”. Pozytywny wynik odbioru pogwarancyjnego jest podstawą do zwrotu kaucji gwarancyjnej, negatywny do dokonania potrąceń wynikających z obniżonej jakości robót, przed upływem okresu gwarancyjnego, Zamawiający powinien zgłosić wykonawcy wszystkie zauważone wady w wykonanych Robotach malarskich.

9. PODSTAWA PŁATNOŚCI

Ogólne ustalenia dotyczące podstawy płatności podano w ST „Wymagania ogólne”

□ Zasady rozliczenia i płatności

Rozliczenie robót malarskich może być dokonane jednorazowo po wykonaniu pełnego zakresu robót i ich końcowym odbiorze lub etapami określonymi w umowie, po dokonaniu odbiorów częściowych robót

Ostateczne rozliczenie umowy pomiędzy zamawiającym a wykonawcą następuje po dokonaniu odbioru pogwarancyjnego.

Podstawę rozliczenia oraz płatności wykonanego i odebranego zakresu robót malarskich stanowi wartość tych robót obliczona na podstawie; określonych w dokumentach umownych (ofercie) cen jednostkowych i ilości robót zaakceptowanych przez zamawiającego lub ustalonej w umowie kwoty ryczałtowej za określony zakres robót, ceny jednostkowe wykonania robót malarskich lub kwoty ryczałtowe obejmujące:

Roboty malarskie uwzględniają: przygotowanie stanowiska roboczego, dostarczenie materiałów, narzędzi i sprzętu, obsługę sprzętu nieposiadającego etatowej obsługi, ustawienie i przestawienie drabin oraz lekkich rusztowań przestawnych umożliwiających wykonanie robót na wysokości do 5 m, od poziomu podłogi lub terenu, zabezpieczenie podłóg i elementów nie przeznaczonych do malowania, przygotowanie farb, szpachlówek, gruntów i innych materiałów, przygotowanie podłoży, próby kolorów, demontaż przed robotami malarskimi i montaż po wykonaniu robót elementów, które wymagają zdemontowania w celu wykonania prac malarskich np. skrzydeł okiennych i drzwiowych, wykonanie prac malarskich, usunięcie wad i usterek oraz naprawienie uszkodzeń powstałych w czasie

wykonywania robót, oczyszczenie miejsca pracy z materiałów zabezpieczających oraz oczyszczenie niepotrzebnie zamalowanych elementów nie przeznaczonych do malowania, likwidację stanowiska roboczego.

W kwotach ryczałtowych ujęte są również koszty montażu, demontażu i pracy rusztowań niezbędnych do wykonania robót malarskich na wysokości ponad 5 m od poziomu podłogi lub terenu.

Przy rozliczaniu robót malarskich według uzgodnionych cen jednostkowych koszty rusztowań mogą być uwzględnione w tych cenach lub stanowić podstawę oddzielnej płatności. Sposób rozliczenia kosztów montażu, demontażu i pracy rusztowań koniecznych do wykonywania robót na wysokości powyżej 5 m, należy ustalić w postanowieniach pkt 9 SST.

10. PRZEPISY ZWIĄZANE

☐ Normy

PN-68/B-10020 Roboty murowe z cegły. Wymagania i badania przy odbiorze

PN-70/B-10100 Roboty tynkowe. Tynki zwykłe. Wymagania i badania przy odbiorze. PN-91 /B-10102 Farby do elewacji budynków. Wymagania i badania.

PN-89/B-81400 Wyroby lakierowe. Pakowanie, ilościach i transport. PN-EN ISO 2409:1999 Farby i lakiery. Metoda siatki nacięć.

PN-EN 13300:2002 Farby i lakiery. Wodne wyroby lakierowe i systemy powłokowe na wewnętrzne ściany i sufit. Klasyfikacja.

PN-C-81607:1998 Emalie olejno-żywiczne, ftalowe, ftalowe modyfikowane i ftalowe kopolimeryzowane styrenowe.

PN-C-61800:1998 Lakiery olejno-żywiczne, Kałowe modyfikowane i ftalowe kopolimeryzowane styrenowe. PN-C-eiB01:1997 Lakiery nitrocelulozowe

PN-C-81802:2002 Lakiery wodorozcieńczalne stosowane wewnątrz. PN-C-81901:2002 Farby olejne i alkaidowe.

PN-C-81913:199B Farby dyspersyjne do malowania elewacji budynków. PN-C-81914:2Q02 Farby dyspersyjne stosowane wewnątrz.

PN-EN 1008:2004 Woda zarobowa do betonu. Specyfikacja pobierania próbek, badanie i ocena przydatności wody zarobowej do betonu, w tym wody odzyskanej z procesów produkcji betonu.

Inne dokumenty i instrukcje:

- ☐ Warunki techniczne wykonania i odbioru robót budowlano-montażowych (tom I. część 4) Arkady. Warszawa 1990 r.
- ☐ Warunki techniczne wykonania i odbioru robót budowlanych ITB część B: Roboty wykończeniowe. Zeszyt 4: Powłoki malarskie zewnętrzne i wewnętrzne, Warszawa 2003r

SZCZEGÓŁOWA SPECYFIKACJA TECHNICZNA WYKONANIA I ODBIORU ROBÓT BUDOWLANYCH

Nazwa zamówienia: REMONT DACHU PAPOWEGO WRAZ Z ODTWORZENIEM
STANU ISTNIEJĄCEGO POMIESZCZEŃ SANITARIATÓW/ŁAZIENEK I
WYMIANĄ LAMP OŚWIETLANIA GŁÓWNEGO NA POZIOMIE +1 W
BUDYNKU OKRĄGLAK W COS-OPO W GIŻYCKU

Adres obiektu: ul. MONIUSZKI 22, 11-500 GIŻYCKO

Zamawiający: COS-OPO GIŻYCKO

Autor opracowania: mgr inż. Adam Sawiński

Data opracowania: 5 WRZESIEŃ 2024

D. ROBOTY POKRYWCZE

1.1. Przedmiot SST

Przedmiotem niniejszej Specyfikacji Technicznej są wymagania ogólne wykonania i odbioru robót, wspólne dla wszystkich rodzajów robót objętych przedmiotem zamówienia publicznego pn.: „Remont dachu papowego wraz z odtworzeniem stanu istniejącego pomieszczeń sanitariatów/łazienek i wymianą lamp oświetlenia głównego na poziomie +1 w budynku okrągłak w COS-OPO w Giżycku”. dotyczące wykonania i odbioru pokryć dachowych wraz z obróbkami blacharskimi.

1.2. Zakres stosowania SST

Szczegółowa specyfikacja techniczna jest stosowana jako dokument przetargowy i kontraktowy przy zlecaniu i realizacji robót wymienionych w pkt. 1.1.

1.3. Zakres robót objętych SST

Roboty, których dotyczy specyfikacja, obejmują wszystkie czynności umożliwiające i mające na celu wykonanie pokryć dachowych wraz z obróbkami blacharskimi i elementami wystającymi ponad dach budynku tzn.:

Pokrycie dachu. Obróbki blacharskie rynny i rury spustowe.

1.4. Określenia podstawowe

Określenia podane w niniejszej SST są zgodne z obowiązującymi odpowiednimi normami.

1.5. Ogólne wymagania dotyczące robót

Wykonawca robót jest odpowiedzialny za jakość ich wykonania oraz za zgodność z dokumentacją projektową, SST i poleceniami Inżyniera.

2. Materiały

2.1. Wymagania ogólne

Do produkcji pap stosowany jest asfalt modyfikowany elastomerami (SBS), osnowę pap stanowi włóknina poliestrowa o gramaturze 200 g/m². Z wierzchniej strony papy podkładowej znajduje się posypka drobnoziarnista. Z wierzchniej strony papy wierzchniego krycia znajduje się posypka gruboziarnista, wzdłuż jednego brzegu wstęgi znajduje się pas masy asfaltowej nie pokryty posypką. zabezpieczony folią z tworzywa sztucznego. Spodnia strona pap pokryta jest folią z tworzywa sztucznego. Wyroby winny być ocenione pod względem higienicznym przez Państwowy Zakład Higieny. Papa asfaltowa zgrzewalna podkładowa przeznaczona jest do wykonywania izolacji wodochronnych, w szczególności jako warstwa podkładowa w wielowarstwowych pokryciach dachowych. Papa asfaltowa zgrzewalna wierzchniego krycia przeznaczona jest do wykonywania wierzchniej warstwy wielowarstwowych pokryć dachowych lub do renowacji starych pokryć dachowych. Papy należy kleić do podłoża metodą zgrzewania.

W przypadku stosowania wyrobów w budynkach, których dotyczą wymagania klas odporności pożarowej, element budynku w którym zastosowano wyrób powinien spełniać wymagania w zakresie klas odporności ogniowej oraz stopnia rozprzestrzeniania ognia. Wykonywanie izolacji z zastosowaniem pap powinno odbywać się według projektu technicznego opracowanego zgodnie z przepisami budowlanymi, z uwzględnieniem szczegółowych wytycznych zawartych w instrukcjach producentów

Papa termozgrzewalna podkładowa:

- typ osnowy: tkanina poliestrowa 190g/m²,
- masa powłokowa: asfalt oksydowany, wypełniacz,
- siła zrywająca wzdłuż i w poprzek: min. 900 N,
- odporność na zginanie na zimno -25oC,
- odporność na wysokie temperatury: 70oC,
- grubość: 4,0 mm +/- 5%,
- ciężar: 4,9 kg/m²,
- szer. rolki 1,0 m

- posypka mineralna

Wg odpowiednich aprobat technicznych.

Papa termozgrzewalna wierzchniego krycia:

- typ osnowy: tkanina poliestrowa 210g/m²,
- masa powłokowa: asfalt oksydowany, wypełniacz,
- siła zrywająca wzdłuż i w poprzek: min. 900 N,
- odporność na zginanie na zimno -25oC,
- odporność na wysokie temperatury: 70oC,
- grubość: 5,0 mm +/- 5%,
- ciężar: 5,4 kg/m²,
- szer. rolki 1,0 m
- posypka mineralna

Wg odpowiednich aprobat technicznych.

3. Sprzęt

Roboty można wykonać ręcznie lub przy użyciu dowolnego typu sprzętu.

4. Transport

4.1. Pakowanie

Papy powinny być zwijane na nieulegające odkształceniom rdzenie lub gilzy o średnicy nie mniejszej niż 50 mm.

Rolki powinny być pośrodku owinięte paskiem papieru, tekturą lub folią szerokości co najmniej 20 cm i zabezpieczone przed rozwijaniem się.

Na każdej rolce powinna znajdować się nalepka o powierzchni co najmniej 80 cm² zawierająca co najmniej następujące dane:

- a) nazwę i adres zakładu produkującego wyrób.
- b) identyfikację wyrobu (określenie wyrobu, nazwy handlowej),
- c) numer aprobaty technicznej,
- d) datę produkcji, identyfikację partii wyrobu,
- e) wymiary: szerokość, długość lub powierzchnia,
- f) znak budowlany,
- g) inne oznaczenia wynikające z odrębnych przepisów.
- h) podstawowe informacje odnośnie warunków stosowania, magazynowania i transportu wyrobu. Rolki papy owinięte wstęgą papieru szerokości co najmniej 60 cm powinny zawierać nadruk zawierający dane jak na nalepce.

W przypadku stosowania paletyzacji rolki papy należy układać na paletach o wymiarach 800 mm x 1200 mm.

Dopuszcza się możliwość stosowania innego rodzaju pakowania uzgodnionego pomiędzy producentem i odbiorcą.

4.2. Przechowywanie

Rolki papy należy przechowywać w pomieszczeniach krytych, chroniących przed zawilgoceniem, zabezpieczonych przed działaniem promieni słonecznych i w odległości co najmniej 120 cm od grzejników.

Rolki papy należy układać w stosy na równym podłożu w pozycji stojącej w jednej warstwie. Stosy powinny zawierać nie więcej niż 1200 szt. rolek papy a odległość między stosami powinna wynosić nie mniej niż 80 cm.

4.3. Transport

Rolki papy należy przewozić krytymi środkami transportowymi, układane w jednej warstwie, w pozycji stojącej, zabezpieczone przed przewracaniem się i uszkodzeniem. Rolki papy należy układać lak, aby uniemożliwić przemieszczanie się podczas jazdy.

Rolki papy mogą być przewożone w kontenerach lub na paletach.

5. Wykonanie robót

Uwaga:

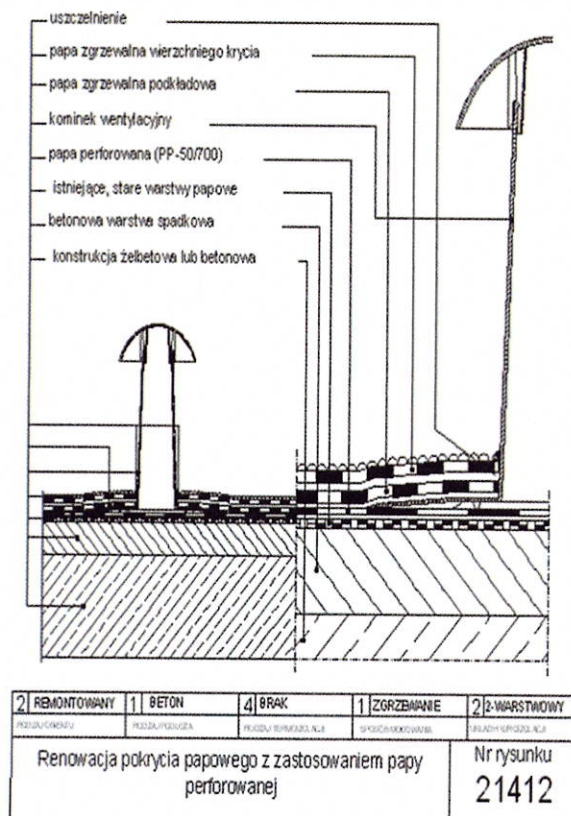
Obróbki attyk, kominów i innych elementów występujących na dachu (połączenia płaszczyzny poziomej z pionową) należy wykonać w układzie dwuwarstwowym, stosując jako warstwę podkładową papę polimerowo-asfaltową na osnowie z włókny poliestrowej. W miejscach intensywnego ruchu pieszego na dachu należy wykonać chodniki z papy zgrzewalnej nawierzchniowej z posypką w innym kolorze aniżeli pokrycie dachu.

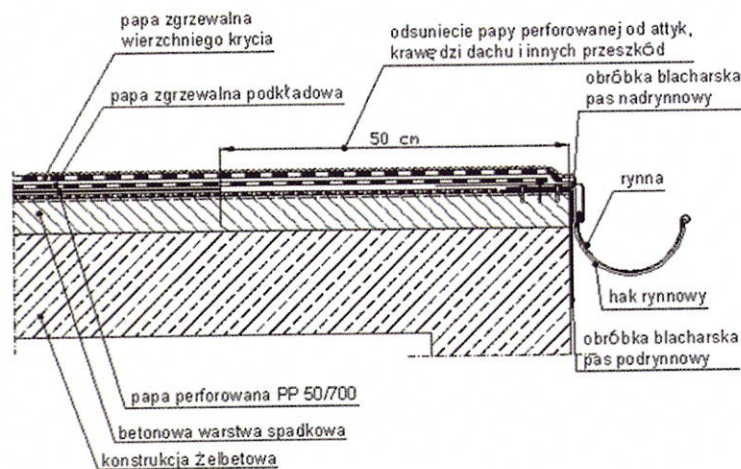
Warstwa wierzchnia

Jako wierzchnią warstwę wodoszczelną należy zastosować papę modyfikowaną SBS przeznaczoną do jednowarstwowych lub dwuwarstwowych pokryć dachowych. Zakłady boczne o szerokości pasa pozbawionego posypki mineralnej (12 cm) zgrzać tak, aby w spoinie wystąpił wypływ bitumu o szerokości 0,5-1 cm. Zakłady czołowe zgrzewać na szerokości 15 cm po uprzednim przetopieniu powierzchni i wciśnięciu posypki w bitum. Wypływy asfaltu można posypać posypką mineralną w tym samym kolorze w celu podniesienia estetyki pokrycia. W miejscu planowanego ustawienia kominków wentylacyjnych należy wyciąć otwory w układanej warstwie papy o średnicy zewnętrznej wlotu kominka u podstawy. Papę należy dokładnie zgrzać do kołnierza kominka. Styk papy z kołnierzem kominka należy dodatkowo uszczelnić, wykorzystując rozgrzaną masę asfaltową ściągniętą szpachelką ze spodniej strony ścinków papowych lub uszczelniacz trwale plastyczny.

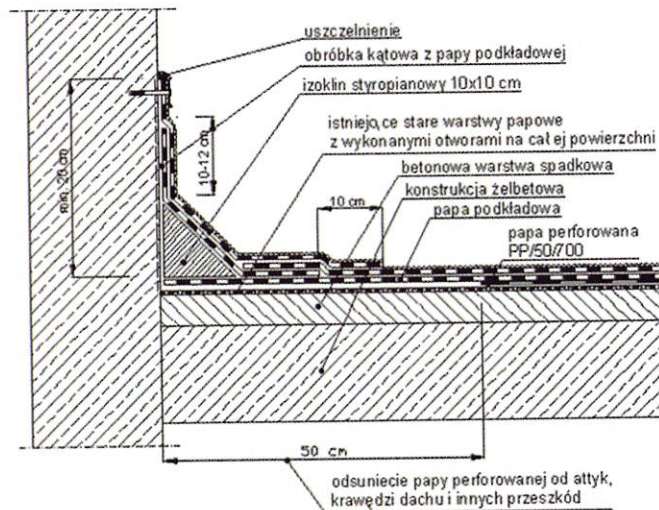
Wszystkie prace związane z przygotowaniem podłoża i wykonaniem robót docelowych powinny być prowadzone zgodnie z instrukcjami technologicznymi Producenta materiału oraz z zachowaniem zasad sztuki budowlanej i obowiązującymi przepisami w tym zakresie. Wszelkie nietypowe rozwiązania wynikłe podczas prowadzenia robót winne być konsultowane z Zamawiającym.

Przykładowe rozwiązania detali





2	PERFOROWANY	1	BETON	4	BEZ TERMOIZOL.	1	ZGRZEWANIE	2	2-WARSTWOWY
	POBUDOWA		POBUDOWA		POBUDOWA		POBUDOWA		POBUDOWA
Połączenie połaci dachowej ze ścianą lub kominem								Nr rysunku 21412r	



2	PERFOROWANY	1	BETON	4	BEZ TERMOIZOL.	1	ZGRZEWANIE	2	2-WARSTWOWY
	POBUDOWA		POBUDOWA		POBUDOWA		POBUDOWA		POBUDOWA
Połączenie połaci dachowej ze ścianą lub kominem								Nr rysunku 21412k	

5.1. Rynny z blachy cynkowej lub ocynkowanej

1. Rynny powinny być wykonane z pojedynczych członów odpowiadających długości arkusza blachy i składany w elementy wielocłonowe,
2. Powinny być łączone w złączach poziomych na zakład szerokości 40mm; złącza powinny być lutowane na całej długości,
3. Rynny powinny być mocowane do desekowania i krokwi uchwytami, rozstawionymi w odstępach nie większych niż 50 cm,

4. Spadki rynien regulować na uchwytych zgodnie z projektem,

5. Rynny powinny mieć wlotowane wpusty do rur spustowych,

5.2. Rury spustowe – z blachy jw.

1. rury spustowe powinny być wykonane z pojedynczych członów odpowiadających długości arkusza blachy i składany w elementy wielocłonowe,

2. powinny być łączone w złączach pionowych na rąbek pojedynczy leżący, a w złączach poziomych na zakład szerokości 40mm; złącza powinny być lutowane na całej długości,

3. rury spustowe powinny być mocowane do ścian uchwytymi, rozstawionymi w odstępach nie większych niż 3 m,

4. uchwyty powinny być mocowane w sposób trwały przez wbicie trzpienia w spoiny muru lub osadzenie w zaprawie cementowej w wykutych gniazdach,

5. rury spustowe odprowadzające wodę do kanalizacji powinny być wpuszczone do rury żeliwnej na głębokość kielicha.

5.3. Obróbki blacharskie

Obróbki blacharskie powinny być dostosowane do rodzaju pokrycia.

Obróbki blacharskie z blachy stalowej i stalowej ocynkowanej o grubości od 0,5 mm do 0,6 mm można wykonywać o każdej porze roku, lecz w temperaturze nie niższej od - 15°C. Robót nie można wykonywać na oblodzonych podłożach.

Przy wykonywaniu obróbek blacharskich należy pamiętać o konieczności zachowania dylatacji. Dylatacje konstrukcyjne powinny być zabezpieczone w sposób umożliwiający przeniesienie ruchów poziomych i pionowych dachu w taki sposób, aby następował szybki odpływ wody z obszaru dylatacji.

Urządzenia do odprowadzania wód opadowych

W dachach (stropodachach) z odwodnieniem zewnętrznym w warstwach przekrycia powinny być osadzone uchwyty rynnowe (rynaki) o wyregulowanym spadku podłużnym.

W dachach (stropodachach) z odwodnieniem wewnętrznym w podłożu powinny być wyrobione koryta odwadniające o przekroju trójkątnym lub trapezowym. Nie należy stosować koryt o przekroju prostokątnym. Niedopuszczalne jest sytuowanie koryt wzdłuż ścian attykowych, ścian budynków wyższych w odległości mniejszej niż 0,5 m oraz nad dylatacjami konstrukcyjnymi.

Spadki koryt dachowych nie powinny być mniejsze niż 1,5%, a rozstaw rur spustowych nie powinien przekraczać 25,0 m.

Wpusty dachowe powinny być osadzane w korytach. W korytach o przekroju trójkątnym i trapezowym podłoże wokół wpustu w promieniu min. 25 cm od brzegu wpustu powinno być poziome - w celu osadzenia kołnierza wpustu.

Wpusty dachowe powinny być usytuowane w najniższych miejscach koryta.

Niedopuszczalne jest sytuowanie wpustów dachowych w odległości mniejszej niż 0,5 m od elementów ponaddachowych. Wloty wpustów dachowych powinny być zabezpieczone specjalnymi kołpakami ochronnymi nałożonymi na wpust przed możliwością zanieczyszczenia liśćmi lub innymi elementami mogącymi stać się przyczyną niedrożności rur spustowych.

Przekroje poprzeczne rynien dachowych, rur spustowych i wpustów dachowych powinny być dostosowane do wielkości odwadnianych powierzchni dachu (stropodachu).

Rynny i rury spustowe z blachy powinny odpowiadać wymaganiom podanym w PN-EN 612:1999, uchwyty zaś do rynien i rur spustowych wymaganiom PN-EN 1462:2001, PN-B-94701:1999 i PN-B-94702:1999 Rynny dachowe i elementy wyposażenia z PN/C-U powinny odpowiadać wymaganiom w PN-EN 607:1999.

Rynny z blachy stalowej ocynkowanej powinny być:

- a) wykonane z pojedynczych członów odpowiadających długości arkusza blachy i składane w elementy wielocłonowe,
- b) łączone w złączach poziomych na zakład szerokości 40 mm; złącza powinny być lutowane na całej długości,
- c) mocowane do uchwytów, rozstawionych w odstępach nie większych niż 50 cm,
- d) rynny powinny mieć wlutowane wpusty do rur spustowych.

Rury spustowe z blachy stalowej ocynkowanej powinny być:

- a) wykonane z pojedynczych członów odpowiadających długości arkusza blachy i składane w elementy wielocłonowe,
- b) łączone w złączach pionowych na rąbek pojedynczy leżący, a w złączach poziomych na zakład szerokości 40 mm; złącza powinny być lutowane na całej długości,
- c) mocowane do ścian uchwytami, rozstawionymi w odstępach nie większych niż 3 m w sposób trwały przez wbicie trzpienia w spoiny muru lub osadzenie w zaprawie cementowej w wykutych gniazdach, rury spustowe odprowadzające wodę do kanalizacji powinny być wpuszczone do rury żeliwnej na głębokość kielicha.

6.Kontrola jakości

Wymagania

6.1.Kontrola jakości materiałów

- a) przy odbiorze na budowie należy sprawdzić zgodność rodzaju materiału i gatunku ze specyfikacją i zamówieniem,
- b) wymagana jakość materiałów powinna być potwierdzona przez producenta właściwym oznaczeniem materiału i dostarczeniem świadectwa lub deklaracji zgodności materiału z odpowiednim dokumentem odniesienia potwierdzającym dopuszczenie materiału do obrotu i powszechnego stosowania w budownictwie (Polską Normą, aprobatą techniczną). W przypadku zastrzeżeń co do zgodności materiału z zaświadczeniem o jakości wystawionym przez producenta – powinien zostać on zbadany zgodnie z odpowiednimi normami,
- c) materiały dostarczone na budowę bez dokumentów potwierdzających przez producenta ich jakość, nie mogą być dopuszczone do stosowania,
- d) nie dopuszcza się do stosowania materiałów, których właściwości nie odpowiadają wymaganiom przedmiotowych norm lub aprobat technicznych,
- e) nie należy stosować materiałów przeterminowanych,
- f) wyniki odbioru materiałów i wyrobów powinny każdorazowo być wpisywane do dziennika budowy.

7.Obmiar robót

Jednostką obmiarową robót jest:

- dla robót B.10.01.00 – m² pokrytej powierzchni,
 - dla robót B.10.02.00 oraz B.10.03.00 – 1 m wykonanych rynien lub rur spustowych.
- Ilość robót określa się na podstawie projektu z uwzględnieniem zmian zaaprobowanych przez Inżyniera i sprawdzonych w naturze.

8.Odbiór robót

8.1.Odbiór podłoża

Badania podłoża należy przeprowadzać w trakcie odbioru częściowego, podczas suchej pogody, przed przystąpieniem do krycia połaci dachowych, sprawdzenie równości powierzchni podłoża (deskowania) należy przeprowadzać za pomocą łaty kontrolnej o długości 2 m lub za pomocą szablonu z podziałką milimetrową. Prześwit między sprawdzaną powierzchnią a łatą nie powinien przekroczyć 5 mm.

8.2.Odbiór robót pokrywowych

Roboty pokrywowe, jako roboty zanikające, wymagają odbiorów częściowych. Badania w czasie odbioru częściowego należy przeprowadzać dla tych robót, do których dostęp później jest niemożliwy lub utrudniony.

Odbiór częściowy powinien obejmować sprawdzenie:

- podłoża
 - jakości zastosowanych materiałów,
 - dokładności wykonania poszczególnych warstw pokrycia,
 - dokładności wykonania obróbek blacharskich i ich połączenia z pokryciem.
- Dokonanie odbioru częściowego powinno być potwierdzone wpisem do dziennika budowy lub protokołem odbioru robót.

Badania końcowe pokrycia należy przeprowadzać po zakończeniu robót, po deszczu.

Podstawę do odbioru robót pokrywowych stanowią następujące dokumenty:

- dokumentacja techniczna,
- dziennik budowy z zapisem stwierdzającym odbiór częściowy podłoża oraz poszczególnych warstw lub fragmentów pokrycia,
- zapisy dotyczące wykonywania robót pokrywowych i rodzaju zastosowanych materiałów,
- protokoły odbioru materiałów i wyrobów.

Odbiór końcowy polega na dokładnym sprawdzeniu stanu wykonanego pokrycia i obróbek blacharskich i połączenia ich z urządzeniami odwadniającymi, a także wykonania na pokryciu ewentualnych zabezpieczeń eksploatacyjnych.

8.2.1.Odbiór pokrycia z papy

Sprawdzenie przyklejenia papy do papy należy przeprowadzić przez nacięcie i odrywanie paska papy szerokości nie większej niż 5 cm, z tym że pasek papy należy naciąć nad miejscem przyklejenia papy, sprawdzenie szerokości zakładów papy należy dokonać w trakcie odbiorów częściowych i końcowego przez pomiar szerokości zakładów w trzech dowolnych miejscach na każde 100 m². Dokładność pomiarów powinna wynosić do 2 cm.

8.2.2.Odbiór obróbek blacharskich, rynien i rur spustowych powinien obejmować:

- sprawdzenie prawidłowości połączeń poziomych i pionowych,
- sprawdzenie mocowania elementów do deskowania lub ścian,
- sprawdzenie prawidłowości spadków rynien,
- sprawdzenie szczelności połączeń rur spustowych z wpustami.

Rury spustowe mogą być montowane po sprawdzeniu drożności przewodów kanalizacyjnych.

9.Podstawa płatności

Płaci się za ustaloną ilość m² izolacji z wykonaniem podłoża i warstwy wierzchniej.

Płaci się za ustaloną ilość „m” obróbki wg ceny jednostkowej, która obejmuje:

- przygotowanie,
- zmontowanie i umocowanie w podłożu, zalutowanie połączeń,
- uporządkowanie stanowiska pracy.

Płaci się za ustaloną ilość „m” rynien wg ceny jednostkowej, która obejmuje:

- przygotowanie,
- zmontowanie, umocowanie i zalutowanie połączeń,
- uporządkowanie stanowiska pracy.

10.Przepisy związane

Normy związane

PN-EN 1107-1:2001 Elastyczne wyroby wodochronne. Wyroby asfaltowe do izolacji wodochronnej dachów. Określanie stabilności wymiarów

PN-EN 1109:2001 Elastyczne wyroby wodochronne. Wyroby asfaltowe do izolacji wodochronnej dachów. Określanie giętkości w niskiej temperaturze

PN-I'N 1110:2001 Elastyczne wyroby wodochronne. Wyroby asfaltowe do izolacji wodochronnej dachów. Określanie odporności na spływanie w podwyższonej temperaturze

PN-EN 1848-1:2002 Elastyczne wyroby wodochronne. Określanie długości, szerokości i prostoliniowości. Część 1: Wyroby asfaltowe do izolacji wodochronnej dachów

PN-EN 1849-1:2002 Elastyczne wyroby wodochronne. Określanie grubości i gramatury. Część 1: Wyroby asfaltowe do izolacji wodochronnej dachów

PN-EN 1850-1:2002 Elastyczne wyroby wodochronne. Określanie wad widocznych. Część 1: Wyroby asfaltowe do izolacji wodochronnej dachów

PN-EN 1928:2002 Elastyczne wyroby wodochronne. Wyroby asfaltowe, z tworzyw sztucznych i kauczuku do izolacji wodochronnej dachów. Określanie wodoszczelności

PN-EN 12039:2001 Elastyczne wyroby wodochronne. Wyroby asfaltowe do izolacji wodochronnej dachów. Określenie przyczepności posypki

PN-EN 12311-1:2001 Elastyczne wyroby wodochronne. Część 1: Wyroby asfaltowe do izolacji wodochronnej dachów. Określanie właściwości mechanicznych przy rozciąganiu

PN-EN 13501-1:2004 Klasyfikacja ogniowa wyrobów budowlanych i elementów budynku. Część 1: Klasyfikacja na podstawie badań reakcji na ogień

PN-90/B-04615 Papy asfaltowe i smołowe. Metody badań

PN-61/B-10245 Roboty blacharskie budowlane z blachy stalowej ocynkowanej i cynkowej. Wymagania i badania techniczne przy odbiorze.

PN-B-02361:1999 Pochylenia połaci dachowych.

PN-61/B-10245 Roboty blacharskie budowlane z blachy stalowej ocynkowanej i cynkowej. Wymagania i badania techniczne przy odbiorze.

PN-EN 505:2002 Wyroby do pokryć dachowych z metalu. Charakterystyka wyrobów płytowych ze stali układanych na ciągłym podłożu.

PN-EN 502:2002 Wyroby do pokryć dachowych z metalu. Charakterystyka wyrobów samonośnych z blachy ze stali odpornej na korozję, układanych na ciągłym podłożu.

PN-EN 607:1999 Rynny dachowe i elementy wyposażenia z PCV-U. Definicje, wymagania i badania