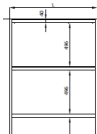




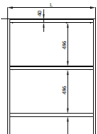




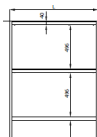
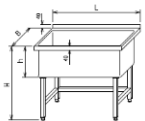


Wykaz wyposażenia zaplecza jadalni dla inwestycji pn. Budowa budynku wielofunkcyjnego mieszczącego przedszkole miejskie, świetlicę dla seniorów oraz gabinety lekarskie w Bochni przy ul. Legionów Polskich. Zamawiający – Gmina Miasta Bochnia **wg projektu technologii zaplecza jadalni**

lp.	Wyszczególnienie urządzeń	Ilość sztuk	Widok	Wymiary	Moc w [kW]	Moc łącznie	Napięcie w [V]	Materiał Uwagi	Woda	UWAGI
					jedn.		jedn.			
WYPOSAŻENIE POMIESZCZEŃ KUCHNI PARTER										
1	KOMORA PRZYJĘĆ 112									
2	Regał magazynowy 3 półkowy półki regulowane, stal nierdzewna, nośność 75 kg/półkę	1		600x500x1400				stal nierdzewna, wg karty mebli		
3	Stół odstawczy z półką	1		1400x600x850				stal nierdzewna, wg karty mebli		






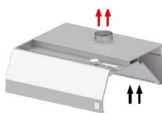

Wykaz wyposażenia zaplecza jadalni dla inwestycji pn. Budowa budynku wielofunkcyjnego mieszczącego przedszkole miejskie, świetlicę dla seniorów oraz gabinety lekarskie w Bochni przy ul. Legionów Polskich. Zamawiający – Gmina Miasta Bochnia **wg projektu technologii zaplecza jadalni**

4	Waga 150 kg. magazynowa z wysięgnikiem waga bryzgoszczelna do pracy w warunkach podwyższonej wilgotności	1		360x460x700	0,05	0,05	230	szalka stal nierdzewna,		
5	Szafa chłodnicza 300 l. obudowa lakierowana	2		600x600x1800	0,25	0,5	230	obudowa stal nierdzewna		
6	Wózek do składowania termoportów stal nierdzewna platformowy składany	1		740x480x870				konstrukcja stal nierdzewna,		
7	Szafka ze zlewem i baterią ścienną na MOP wycięcie w plecach pod montaż baterii ściennej	1		500x500x2000				stal nierdzewna, wg karty mebli		
8	MYJNIA OWOCÓW 111									
9	Regał magazynowy 4 półkowy półki regulowane, stal nierdzewna, nośność 75 kg/półkę	1		600x500x1800				stal nierdzewna, wg karty mebli		








Wykaz wyposażenia zaplecza jadalni dla inwestycji pn. Budowa budynku wielofunkcyjnego mieszczącego przedszkole miejskie, świetlicę dla seniorów oraz gabinety lekarskie w Bochni przy ul. Legionów Polskich. Zamawiający – Gmina Miasta Bochnia **wg projektu technologii zaplecza jadalni**

10	Zlew 1 kom z półką + bateria sztorcowa z napełniaczem, wylewką i mieszaczem	1		800x600x850				stal nierdzewna, wg karty mebli	Z-C DN50	
11	Umywalka z baterią– ujęta w kosztorysie pełnym wyposażenia	1						zakres wod-kan	c.z.w DN32	
12	ZAPLECZE JADALNI 113									
13	Umywalka z baterią– ujęta w kosztorysie pełnym wyposażenia	1						zakres wod-kan	c.z.w DN32	
14	Regał ociekowy perforowany z półką ociekową 3 półkowy półki regulowane, stal nierdzewna, nośność 75 kg/półkę	1		800x600x1400				stal nierdzewna, wg karty mebli		
15	Basen 1k h komory 400 wykonanie stal nierdzewna wyoblona komora + bateria	1		800x600x850				stal nierdzewna, wg karty mebli	Z-C DN50	
16	Stół roboczy z szafką i szufladami	1		2200x600x850				stal nierdzewna, wg karty mebli		







Wykaz wyposażenia zaplecza jadalni dla inwestycji pn. Budowa budynku wielofunkcyjnego mieszczącego przedszkole miejskie, świetlicę dla seniorów oraz gabinety lekarskie w Bochni przy ul. Legionów Polskich. Zamawiający – Gmina Miasta Bochnia **wg projektu technologii zaplecza jadalni**

17	Pojemnik na odpadki jezdny z pokrywą 80 l. tw.	2						tworzywo		
18	Szafa chłodnicza 300 l. obudowa stal nierdzewna	2		600x600x1800	0,25	0,5	230	obudowa stal nierdzewna		
19	Szafa chłodnicza na próbki podblatowa lakierowana obudowa	1		580x600x810				obudowa stalowa lakierowana		
20	Stół odkładczy z półką	1		600x700x850				stal nierdzewna, wg karty mebli		
21	Kuchnia ceramiczna – elektryczna 4 pal. Na podstawie z półką	1		800x700x850	10,4	10,4	400	obudowa stal nierdzewna,		
22	Okap sufitowy z mocowaniem jak okap centralny z oświetleniem i filtrami wg – zestawienia zbiorczego	1		900x900x450	0,01	0,01	230	stal nierdzewna, wg karty mebli		
23	Stół odkładczy z szafkami	1		1500x600x850				stal nierdzewna, wg karty mebli		



Wykaz wyposażenia zaplecza jadalni dla inwestycji pn. Budowa budynku wielofunkcyjnego mieszczącego przedszkole miejskie, świetlicę dla seniorów oraz gabinety lekarskie w Bochni przy ul. Legionów Polskich. Zamawiający – Gmina Miasta Bochnia **wg projektu technologii zaplecza jadalni**

24	Bemar jezdny poj. 2 x GN 1/1 h200 niezależnie sterowane komory	1		650x900x900	1,4	1,4	230	konstrukcja stal nierdzewna,		
25	Wózek do przewożenia i składowania termoportów stal nierdzewna platformowy składany	1		740x480x870				konstrukcja stal nierdzewna,		
26	Termos na zupeł 50 l.	1						Wykonanie stal nierdzewna		
27	Stół odkładczy z półką	1		800x600x850				stal nierdzewna, wg karty mebli		
28	Wózek kelnerski 2 półki	2						stal nierdzewna, wg karty mebli		
29	Wózek grzewczy jezdny do przechowywania GN	1		800x876x1190				Wykonanie stal nierdzewna		
30	Stół odkładczy z półką	1		400x600x850				stal nierdzewna, wg karty mebli		

Wykaz wyposażenia zaplecza jadalni dla inwestycji pn. Budowa budynku wielofunkcyjnego mieszczącego przedszkole miejskie, świetlicę dla seniorów oraz gabinety lekarskie w Bochni przy ul. Legionów Polskich. Zamawiający – Gmina Miasta Bochnia **wg projektu technologii zaplecza jadalni**

31	Zlew 1 kom ze wzmocnieniami przy nogach z baterią	1		1200x600x850				stal nierdzewna, wg karty mebli	Z-C DN50	
32	ZMYWALNIA 114									
33	Umywalka z baterią– ujęta w kosztorysie pełnym wyposażenia	1						zakres wod-kan	c.z.w DN32	
34	Stół ze wzmocnieniami przy nogach	1		1000x400x850				stal nierdzewna, wg karty mebli		
35	Pojemnik na odpadki jezdny z pokrywą 80 l. tw.	1						tworzywo		
36	Zlew 2 kom z półką wykonanie stal nierdzewna z baterią	1		1000x700x850				stal nierdzewna, wg karty mebli	Z-C DN50	

Wykaz wyposażenia zaplecza jadalni dla inwestycji pn. Budowa budynku wielofunkcyjnego mieszczącego przedszkole miejskie, świetlicę dla seniorów oraz gabinety lekarskie w Bochni przy ul. Legionów Polskich. Zamawiający – Gmina Miasta Bochnia **wg projektu technologii zaplecza jadalni**

37	Zmywarka do szkła i naczyń, 2 dozowniki chemii wbudowane, bardzo małe zużycie wody, pompa podnosząca ciśnienie płukania, kosz 500x500, sterowanie elektromechaniczne + podstawa do zmywarki ZESTAW wraz z półautomatycznym zmiękczaczem wody min 20l/min	2		600x600x830	4,9	9,8	400	obudowa stal nierdzewna,	u. z.w DN50	
38	Wyciąg miejscowy nad zmywarki – ujęte w kosztorysie głównym	2			0,01	0,01	230			
39	Stół odkładczy z półką i szafką na detergenty	1		1400x600x850				stal nierdzewna, wg karty mebli		

Wykaz wyposażenia zaplecza jadalni dla inwestycji pn. Budowa budynku wielofunkcyjnego mieszczącego przedszkole miejskie, świetlicę dla seniorów oraz gabinety lekarskie w Bochni przy ul. Legionów Polskich. Zamawiający – Gmina Miasta Bochnia **wg projektu technologii zaplecza jadalni**



STOŁY, ZLEWOZMYWAKI, BASENY (PRZYŚCIENNE)

- posiadają w standardzie rant tylny



BLATY STOŁÓW

- wykonane ze stali nierdzewnej
- wzmocnione od spodu płytą podwójnie laminowaną
- obrzeże płyty z tyłu osłonięte profilem ze stali nierdzewnej



NOGI STOŁÓW

- wykonane są z profili kwadratowych
- stopki regulowane w zakresie od +25 mm do -5 mm



PODSTAWY STOŁÓW

- usztywnione w górnej części metalową ramką lub profilem kwadratowym
- prześwit między posadzką, a dolną krawędzią profilu, półki lub spodem mebla



DRZWI

- wykonane z dwóch warstw blachy w formie puszki usztywnionej
- wyposażone w zatrzask magnetyczny
- wyposażone we wpuszczany uchwyt (rączkę) z ABS



DRZWI SUWANE

- zawieszone w korpusie na prowadnicy ze stali nierdzewnej i przesuwane za pomocą rolek
- w dolnej części prowadzone na kostce ułatwiającej prosty demontaż drzwi



SZAFY

- korpusy szaf wykonane ze stali nierdzewnej
- nogi szaf z profili kwadratowych
- półki szaf wzmocnione przez zagięcie krawędzi do środka oraz metalowymi profilami (typu omega)



SZUFLADY

- wykonane ze stali nierdzewnej
- prowadnice wykonane ze stali ocynkowanej, trzyczęściowe, kulkowe, umożliwiające pełen wysuw szuflady
- montaż i demontaż prowadnic z korpusu szafki możliwy bez użycia narzędzi
- panel przedni szuflady wykonany z dwóch warstw blachy
- maksymalne obciążenie do 25 kg
- wyposażone we wpuszczany uchwyt (rączkę) z ABS



BLATY STOŁÓW ZE ZLEWAMI

- obniżone po obwodzie w stosunku do górnej krawędzi blatu
- wzmocnione metalowymi profilami (typu omega).
- wyposażone w niezaślepiący otwór pod baterię o średnicy 33 mm



KOMORY ZLEWÓW

- wykonane ze stali nierdzewnej
- wyposażone otwór pod syfon



BASENY

- wykonane ze stali nierdzewnej
- wyposażone w niezaślepiący otwór pod baterię o średnicy 33 mm

Wykaz wyposażenia zaplecza jadalni dla inwestycji pn. Budowa budynku wielofunkcyjnego mieszczącego przedszkole miejskie, świetlicę dla seniorów oraz gabinety lekarskie w Bochni przy ul. Legionów Polskich. Zamawiający – Gmina Miasta Bochnia **wg projektu technologii zaplecza jadalni**

	Uwagi końcowe:
	Wykonawca zobowiązany jest na swój koszt WYKONAĆ pomiar osobisty przed zamówieniem mebla, wszelkie błędy w wykonaniu mebla wynikające z błędnych wymiarów Wykonawca zobowiązany jest poprawić na swój koszt.
	W zakresie wykonawcy jest wykonanie podłączenia sprzętów do instalacji wewnętrznych oraz sprawdzenie szczelności instalacji po ich podłączeniu
	Meble ze stali nierdzewnej chromo-niklowej, meble muszą posiadać pozytywną opinię w zakresie jakości zdrowotnej wystawioną przez Państwowy Zakład Higieny