









<p>RODZAJ</p>	<p>OKNO</p>	<p>DRZWI</p>	<p>DRZWI WEW.</p>
<p> Z - ZEWNĘTRZNE A - ALUMINIOWE S - STALOWE W - DREWNIANE D - DWUSKRZYDŁOWE G - BRAMY SEGMENTOWE O - OKNO AF - FASADA SZKLANA </p>	<p>O 1</p>	<p>Dz 1</p>	<p>W 1</p>

ILOŚĆ (szt.)				L-1	P-0
WYMIAR W ŚWIEŁLE MURU	Szer.o	3	1	1	
	Wys.o	161	122	110	
		120	213	215	
WYMIAR W ŚWIEŁLE OŚCIEŻNICY	Szer.	150	100	100	
	Wys.	105	206	200	
ILOŚĆ SKRZYDEŁ	2	1		1	
IZOLACJA TERMICZNA PROFILU				—	
KOLOR	RAL 7016	RAL 7016		ORZECH BIAŁY	
WYPEŁNIENIE: [P] - panel; [SP] - szyba bezbarwna klejona lub hartowana; [SM] - szyba matowa klejona lub hartowana	SZKŁO BEZBIECZNE	SP SZKŁO BEZBIECZNE		PLYTA WIÓROWA OTWOROWA WZMOCNIONA	
ZAWIASY	—	2 SZTUKI. WZMOCNIONE		3 SZTUKI PRIME	
TYP ZAMKA: drzwiowy; rolkowy; łazienkowy	—	DRZWIOWY;		DRZWIOWY PRIME	
KLAMKA					
SAMOZAMYKACZ	—				
BLOKADA SKRZYDEŁ	—			—	
OTWORY WENTYLACYJNE	—	—		PODCIĘCIE	
LISTWA ODBOJOWA	—	NIE		—	
UWAGI:	Okna PVC w okleinie obustronnej w kolorze RAL7016 otwieralnie uchylne z blokadą skrzydła.		W drzwiach zewnętrznych : dwa zamki, kluczyk, Drzwi w okleinie obustronnej RAL7016.		
LOKALIZACJA	ELEWACJA	ELEWACJA		Pom.: 01/02	

[illegible]