











Legenda:

-  Gniazdo podwójne 230V 16A/Z p.t ze stykiem ochronnym
-  Gniazdo podwójne 230V 16A/Z IP44 p.t
-  Gniazdo internetowe RJ45 podwójne kat. 6a p.t
-  Gniazdo telefoniczne RJ45 podwójne kat. 6a p.t
-  Gniazdo pojedyncze p.t 230V 16A zasilanie mikrofal
-  Gniazdo pojedyncze p.t 230V 16A zasilanie lodówki
-  Tablica 1TE1
-  Puszka elektryczna pod montaż suszarki elektrycznej do rąk
-  Kamera wewnętrzna
-  Kamera zewnętrzna

UWAGI:

- Nie skalować wymiarów z rysunków.
- Wszystkie rysunki rozpatrywać razem z rysunkami branżowymi. W przypadku niezgodności należy poinformować projektantów.
- Wszystkie prace budowlane należy wykonywać zgodnie ze sztuką budowlaną i z obowiązującymi normami.
- Wszystkie materiały użyte do realizacji obiektu muszą posiadać wymagane aprobaty stwierdzające ich przydatność.
- Przed zastosowaniem materiałów wykończeniowych należy przedstawić próbki do akceptacji przez projektantów.
- Projekt chroniony prawami autorskimi, wszelkie zmiany wymagają zgody projektantów.

ZESTAWIENIE POWIERZCHNI

NR POM.	POMIESZCZENIE	POSADZKA	POWIERZCHNIA
0.1	PRZEDSIONEK	WYKŁADZINA	10,88 m <sup>2</sup>
0.2	POM. WIELOFUNKCYJNE (POCZEKALNIA + KOMUNIKACJA WEWNĘTRZNA)	WYKŁADZINA	47,3 m <sup>2</sup>
0.3	POM. SOCJALNE	WYKŁADZINA	12,2 m <sup>2</sup>
0.4	REJESTRACJA	WYKŁADZINA	19,9 m <sup>2</sup>
0.5	GAB. PSYCHOLOG 2	WYKŁADZINA	19,4 m <sup>2</sup>
0.6	WC PACJENT	PEŁTKI	6,73 m <sup>2</sup>
0.7	POM. PORZĄDKOWE	PEŁTKI	6,82 m <sup>2</sup>
0.8	WC PERSONEL	PEŁTKI	3,3 m <sup>2</sup>
0.9	GAB. ZABIEGOWY	PEŁTKI	13,73 m <sup>2</sup>
0.10	GAB. PSYCHOLOG 1	WYKŁADZINA	21,17 m <sup>2</sup>
0.11	GAB. LEKARSKI 3	WYKŁADZINA	22,69 m <sup>2</sup>
0.12	GAB. LEKARSKI 2	WYKŁADZINA	20,86 m <sup>2</sup>
0.13	GAB. LEKARSKI 1	WYKŁADZINA	21,11 m <sup>2</sup>
POWIERZCHNIA UŻYTKOWA			226,09 m <sup>2</sup>

Jednostka projektowa:		BOGITECH Łukasz Bogacz Sp. z o.o. ul. Kościuszki 17/2 36-100 Kolbuszowa			
Investor:	Zamierzenie budowlane:	Przebudowa pomieszczeń w części budynku Centrum Zdrowia Psychicznego w Kielcach, w celu utworzenia Poradni Zdrowia Psychicznego dla Dzieci należącego do Świętokrzyskiego Centrum Psychiatrii w Morawicy			
Świętokrzyskie Centrum Psychiatrii w Morawicy ul. Spacerowa 5 26-026 Morawica	Adres inwestycji:	Jednostka ewid.: 266101_1.0022.60/27			Nr rys.:
		Obręb ewid.: 0022 Kielce			
		Działki nr ewid.: 60/27			
Rodzaj opracowania:	Nazwa rysunku:		E-02		
Projekt Wykonawczy	RZUT PARTERU - rozmieszczenie gniazd wtykowych, internetowych i telefonicznych				
Data: 26.01.2026	Skala:	1:100			
BRANŻA	PROJEKTANT	NUMER UPRAWNIEN		PODPIS	
ELEKTRYCZNA Projektant	Tytuł, imię i nazwisko				
	mgr inż. Łukasz Bogacz	PDK/0359/POOE/17			
ELEKTRYCZNA Sprawdzający	mgr inż. Andrzej Matysik	PDK/0141/PWOE/24			