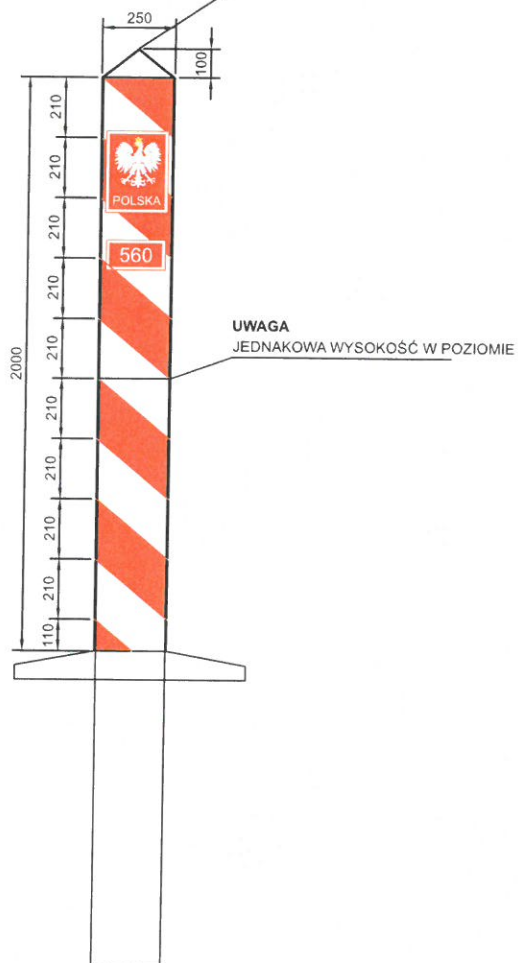


Rysunek nr 1

widok ściany przedniej
(widok z terytorium niemieckiego)

OSTROSLUP O PODSTAWIE
250 X 250 mm I WYSOKOŚCI 100 mm



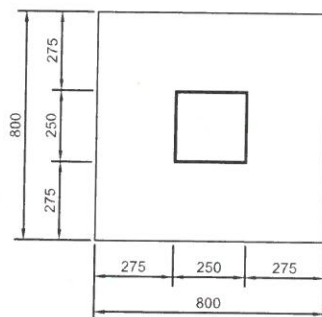
Rysunek nr 2

widok ściany tylnej
(widok z terytorium polski)



Rysunek nr 3

Podstawa betonowa
rzut z góry




SKALA 1:25
wymiar w mm

RYSUNEK POGLĄDOWY
NAKŁADKI NA SŁUP BETONOWY

Rysunek nr 4


ROZWINIĘCIE NAKŁADKI NA BETONOWY SŁUP GRANICZNY



RYSUNEK POGLĄDOWY
NAKŁADKI NA SŁUP BETONOWY

Rysunek nr 5

TABLICZKA Z PRZYKŁADOWYM NUMEREM ZNAKU GRANICZNEGO



0 1 2 3 4 5 cm

SKALA 1:2
wymiary w mm

RYSUNEK POGLĄDOWY
TABLICZKI Z NUMEREM ZNAKU
GRANICZNEGO

Rysunek nr 6



0 1 2 3 4 5 cm

SKALA 1:2
wymiary w mm

RYSUNEK POGLĄDOWY
TABLICZKI Z GODŁEM RP

